

ÁREA DE TESORERÍA
SERVICIO DE GESTIÓN CONTABLE



SEGUIMIENTO PRESUPUESTARIO

A 31-03-2021

INFORME SOBRE EL SEGUIMIENTO
PRESUPUESTARIO CONSOLIDADO
A 31 DE MARZO DE 2021

METODOLOGÍA DE ESTUDIO

La metodología de estudio utilizada en la elaboración del **seguimiento presupuestario consolidado del Excmo. Ayuntamiento** de Málaga, sus Organismos Autónomos y el Consorcio Orquesta Ciudad de Málaga a 31 de marzo del presente año, ha sido la que a continuación se expone:

- En primer lugar, las entidades a consolidar son, exclusivamente, el Excmo. Ayuntamiento de Málaga, sus Organismos Autónomos y el Consorcio Orquesta Ciudad de Málaga, se detallan a continuación:
 - ✓ Excmo. Ayuntamiento de Málaga.
 - ✓ Gerencia Municipal de Urbanismo.
 - ✓ Instituto Municipal de la Vivienda.
 - ✓ Agencia Pública Para la Gestión de la Casa Natal de P. Ruiz Picasso y Otros Equipamientos Museísticos y Culturales.
 - ✓ Centro Informático Municipal.
 - ✓ Instituto Municipal para la Formación y el Empleo.
 - ✓ Gestión Tributaria.
 - ✓ Consorcio Orquesta Ciudad de Málaga.

- Por otro lado, la Consolidación se realiza de la siguiente forma, según sea ingresos o gastos:
 - ✓ Ingresos:
 - Se suman los datos del Excmo. Ayuntamiento, todos sus Organismos Autónomos y el Consorcio Orquesta Ciudad de Málaga, correspondiente al Presupuesto de Ingresos.
 - Se restan, de la agregación de datos del Excmo. Ayuntamiento, sus Organismos Autónomos y el Consorcio Orquesta Ciudad de Málaga, las transferencias que los Organismos Autónomos mantienen en sus respectivos Presupuestos de Ingresos procedentes del Excmo. Ayuntamiento y de otros Organismos Autónomos Municipales así como del Consorcio Orquesta Ciudad de Málaga y las transferencias que el Excmo. Ayuntamiento recibe en su

Presupuesto de Ingresos de los Organismos Autónomos Municipales y el Consorcio Orquesta Ciudad de Málaga.

✓ Gastos:

- Se suman los datos del Excmo. Ayuntamiento, todos sus Organismos Autónomos y el Consorcio Orquesta Ciudad de Málaga, correspondiente al Presupuesto de Gastos.
- Se restan, de la agregación de datos del Excmo. Ayuntamiento, sus Organismos Autónomos y el Consorcio Orquesta Ciudad de Málaga, las transferencias que el Excmo. Ayuntamiento de Málaga concede a sus Organismos Autónomos y el Consorcio Orquesta Ciudad de Málaga las que sus Organismos Autónomos y el Consorcio, conceden al Excmo. Ayuntamiento, a otros Organismos Autónomos Municipales así como al Consorcio Orquesta Ciudad de Málaga y, por tanto, mantienen en sus Presupuestos de Gastos, respectivos.

RESUMEN

El resumen porcentual de modificaciones, de grado de ejecución y de cobros tanto de corriente como de cerrados del presupuesto de ingresos es el que a continuación se detalla:

INGRESOS	CORRIENTE			CERRADOS
	% MODIFIC. SOBRE PPTO. INICIAL	% GRADO DE EJECUCIÓN	% GRADO DE COBRO	% GRADO DE COBRO
CONSOLIDACION DE AYUNTAMIENTO Y ORGANISMOS	10.80	35.33	34.55	8.40
AYUNTAMIENTO DE MALAGA	4.54	38.53	34.28	4.36
GERENCIA MUNICIPAL DE URBANISMO	74.61	7.01	9.43	11.25
INSTITUTO MUNICIPAL DE LA VIVIENDA	7.05	15.14	34.58	4.73
CENTRO MUNICIPAL DE INFORMATICA	1.68	20.29	0.99	40.51
INSTITUTO DE FORMACIÓN Y EMPLEO	19.98	13.89	85.24	2.26
A. PÚBLICA PARA LA GEST. DE LA CASA NATAL DE P. RUIZ PICASSO Y OTROS EQUIPAMIENTOS MUSEÍSTICOS Y CULTURALES	0	20.87	38.83	93.39
GESTION TRIBUTARIA	0	24.98	19.28	100
CONSORCIO ORQUESTA CIUDAD DE MÁLAGA	0	12.61	5.94	52.03

Por otro lado, el resumen de los porcentajes de modificaciones, grado de utilización, grado de ejecución y grado de pago tanto de corriente como de cerrados se detalla a continuación:

GASTOS	CORRIENTE				CERRADOS
	%MODIFIC. SOBRE PPTO. INICIAL	% GRADO DE UTILIZACION	% GRADO DE EJECUCIÓN	% GDO. DE PAGO	% GRADO DE PAGO
CONSOLIDACION DE AYUNTAMIENTO Y ORGANISMOS	10.80	27.68	18.97	76.62	34.19
AYUNTAMIENTO DE MALAGA	4.54	30.77	21.73	67.17	30.93
GERENCIA MUNICIPAL DE URBANISMO	74.61	10.27	3.32	98.39	81.03
INSTITUTO MUNICIPAL DE LA VIVIENDA	7.05	18.62	9.33	87.56	90.80
CENTRO MUNICIPAL DE INFORMATICA	1.68	30.86	12.55	95.85	100
INSTITUTO DE FORMACION Y EMPLEO	19.98	8.87	5.81	89.35	17.47
A. PÚBLICA PARA LA GEST. DE LA CASA NATAL DE P. RUIZ PICASSO Y OTROS EQUIPAMIENTOS MUSEÍSTICOS Y CULTURALES	0	66.50	8.74	86.47	100
GESTION TRIBUTARIA	0	38.04	19.09	100	100
CONSORCIO ORQUESTA CIUDAD DE MÁLAGA	0	26.08	17.05	97.46	98.21

ÁREA DE TESORERÍA
SERVICIO DE GESTIÓN CONTABLE



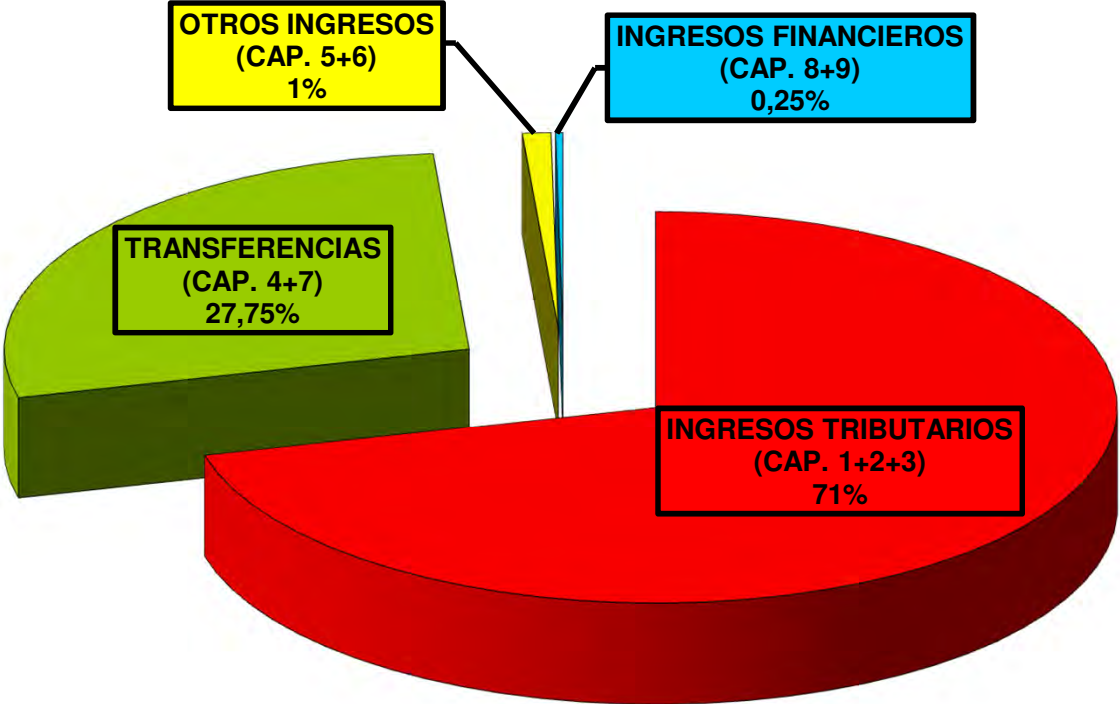
ANEXO



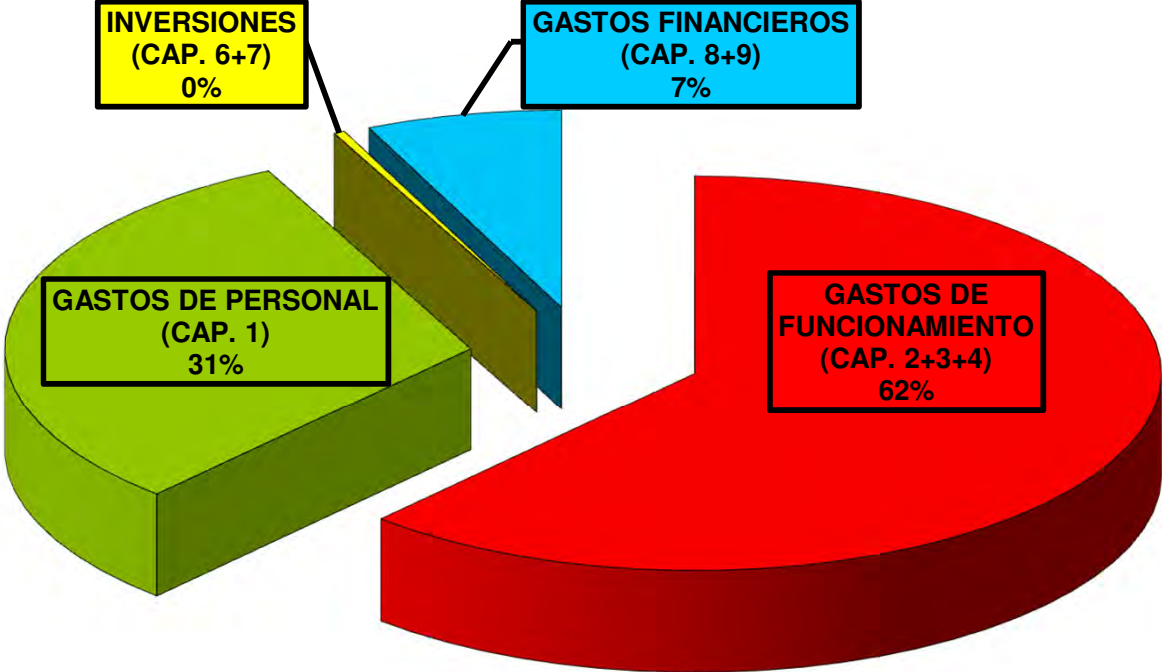
*SEGUIMIENTO
PRESUPUESTARIO
A 31-03-2021*

GRÁFICO DE LA COMPOSICIÓN DE LOS INGRESOS Y GASTOS CORRIENTES CONSOLIDADOS

COMPOSICIÓN DE LOS INGRESOS CONSOLIDADOS



COMPOSICIÓN DE LOS GASTOS CONSOLIDADOS

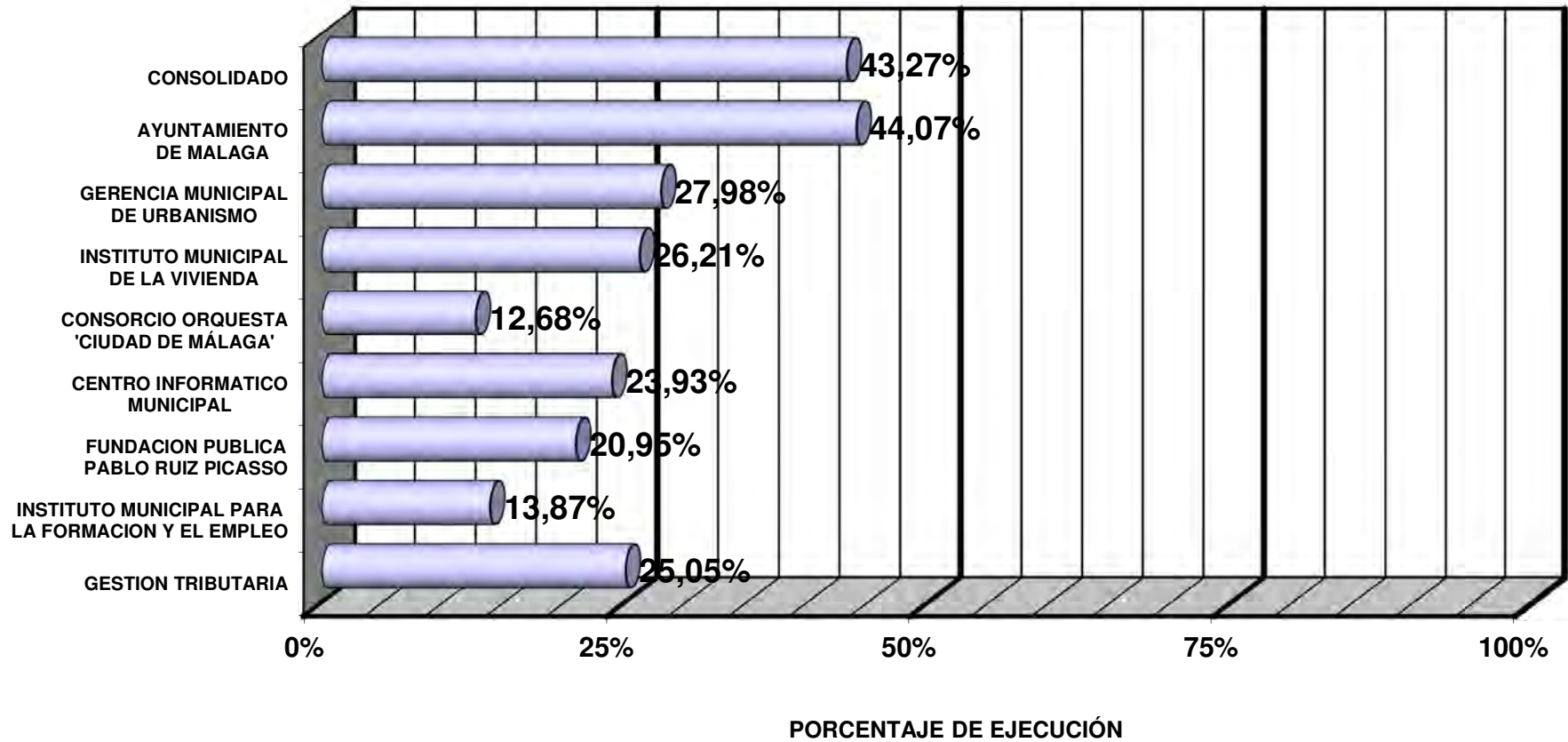




*SEGUIMIENTO
PRESUPUESTARIO
A 31-03-2021*

GRÁFICO DEL GRADO DE EJECUCIÓN DE INGRESOS CORRIENTES

GRADO DE EJECUCIÓN DE LOS INGRESOS CORRIENTES

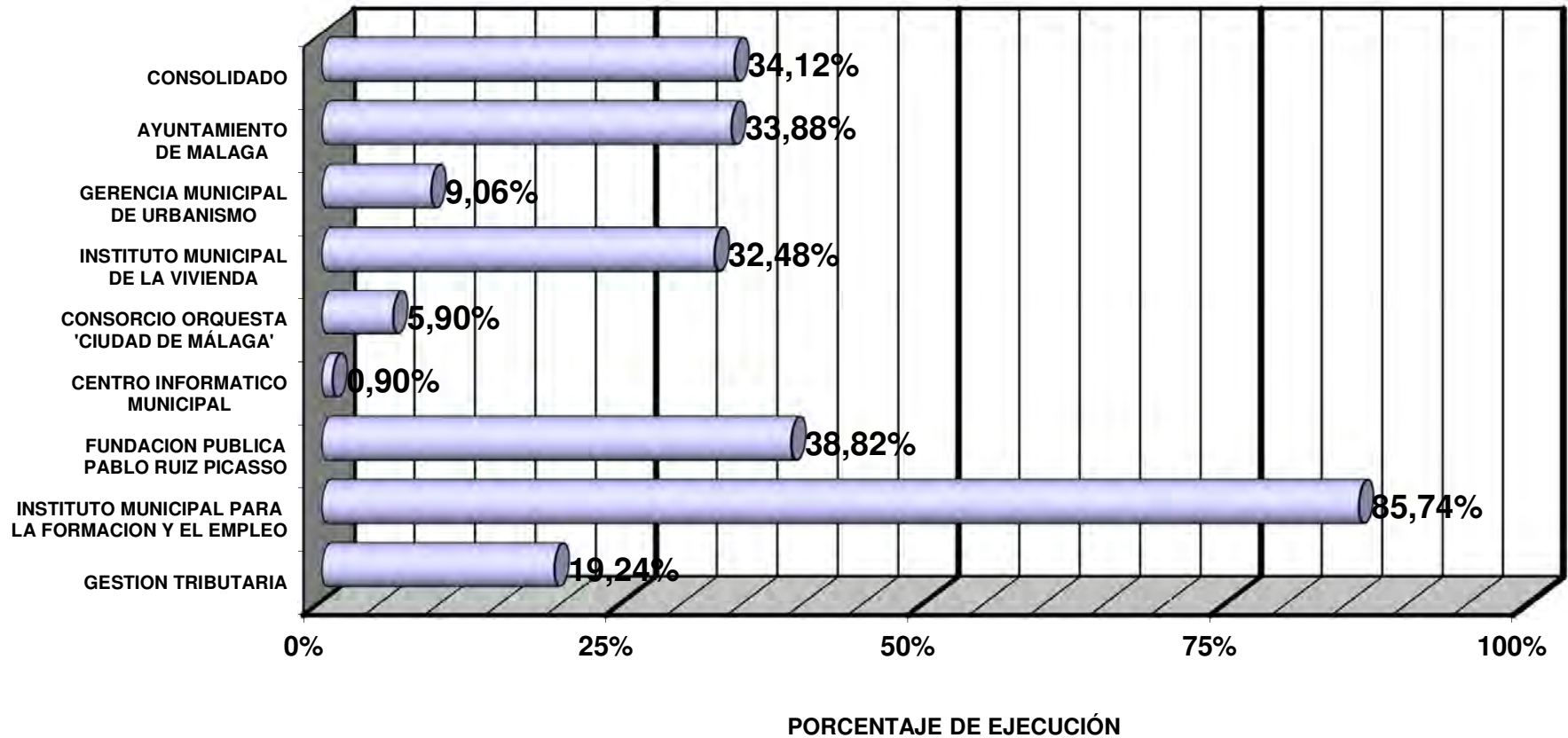




*SEGUIMIENTO
PRESUPUESTARIO
A 31-03-2021*

GRÁFICO DEL GRADO DE COBRO DE INGRESOS CORRIENTES

GRADO DE COBRO DE LOS INGRESOS CORRIENTES

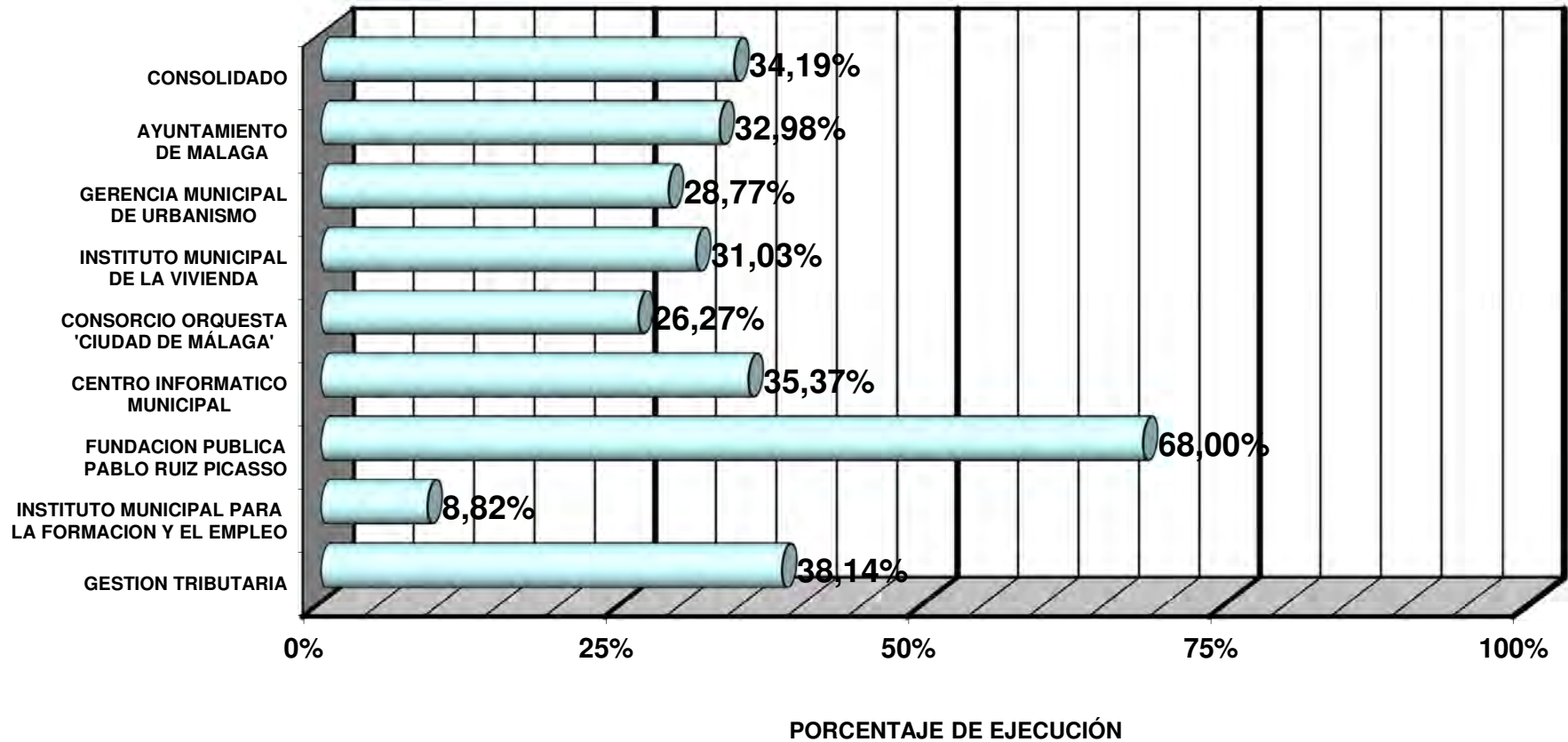




*SEGUIMIENTO
PRESUPUESTARIO
A 31-03-2021*

GRÁFICO DEL GRADO DE UTILIZACIÓN DE GASTOS CORRIENTES

GRADO DE UTILIZACIÓN DE GASTOS CORRIENTES

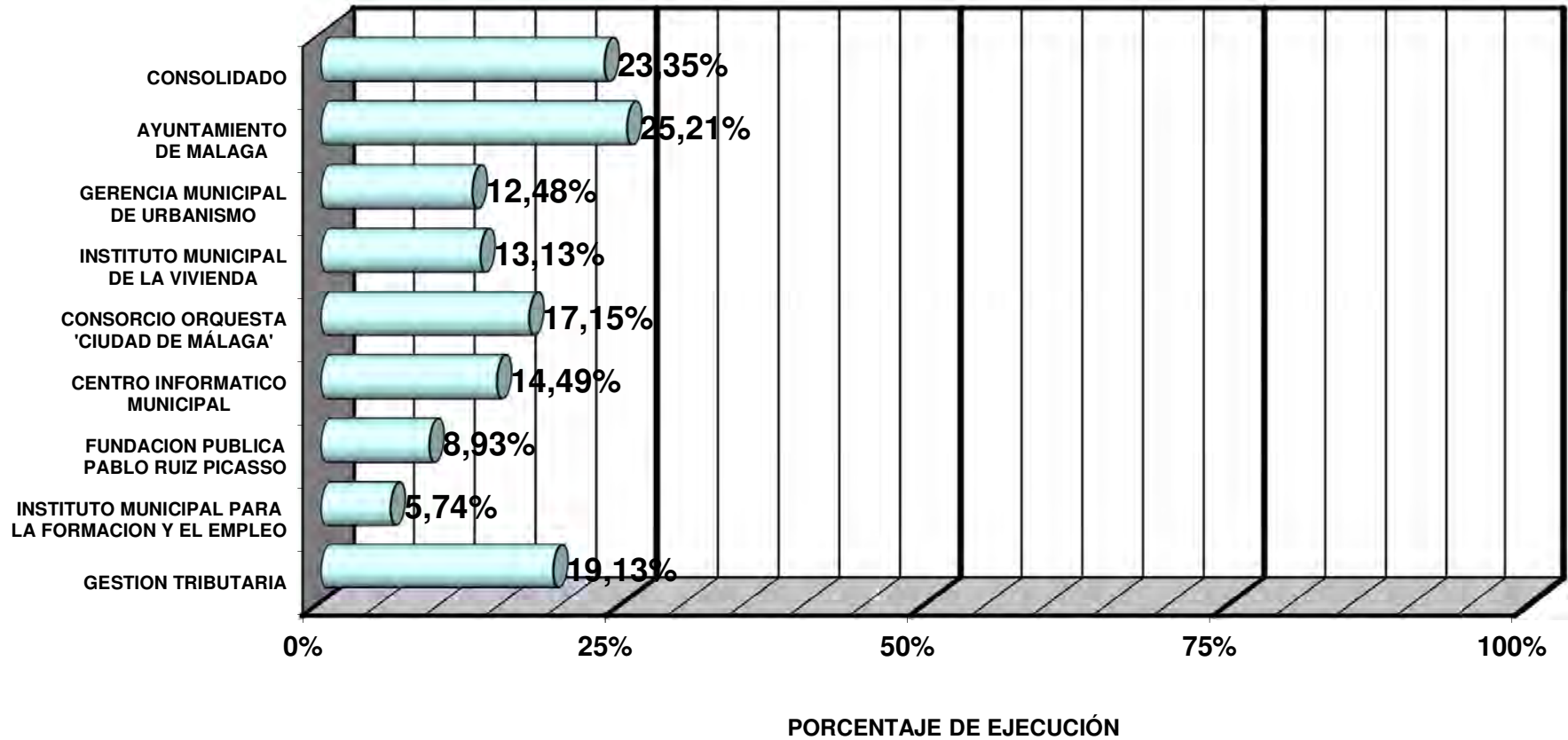




*SEGUIMIENTO
PRESUPUESTARIO
A 31-03-2021*

GRÁFICO DEL GRADO DE EJECUCIÓN DE GASTOS CORRIENTES

GRADO DE EJECUCIÓN DE GASTOS CORRIENTES

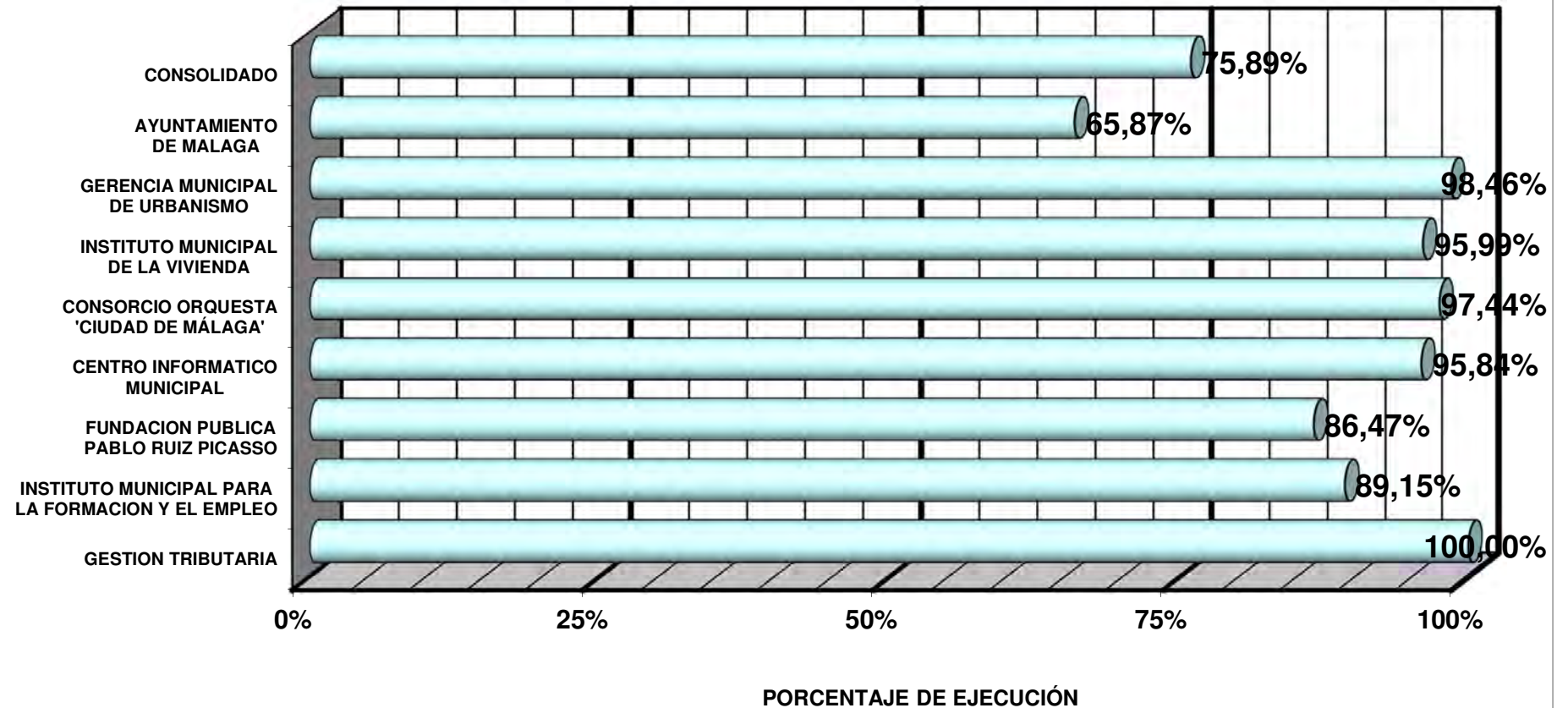




*SEGUIMIENTO
PRESUPUESTARIO
A 31-03-2021*

GRÁFICO DEL GRADO DE PAGO DE GASTOS CORRIENTES

GRADO DE PAGO DE GASTOS CORRIENTES

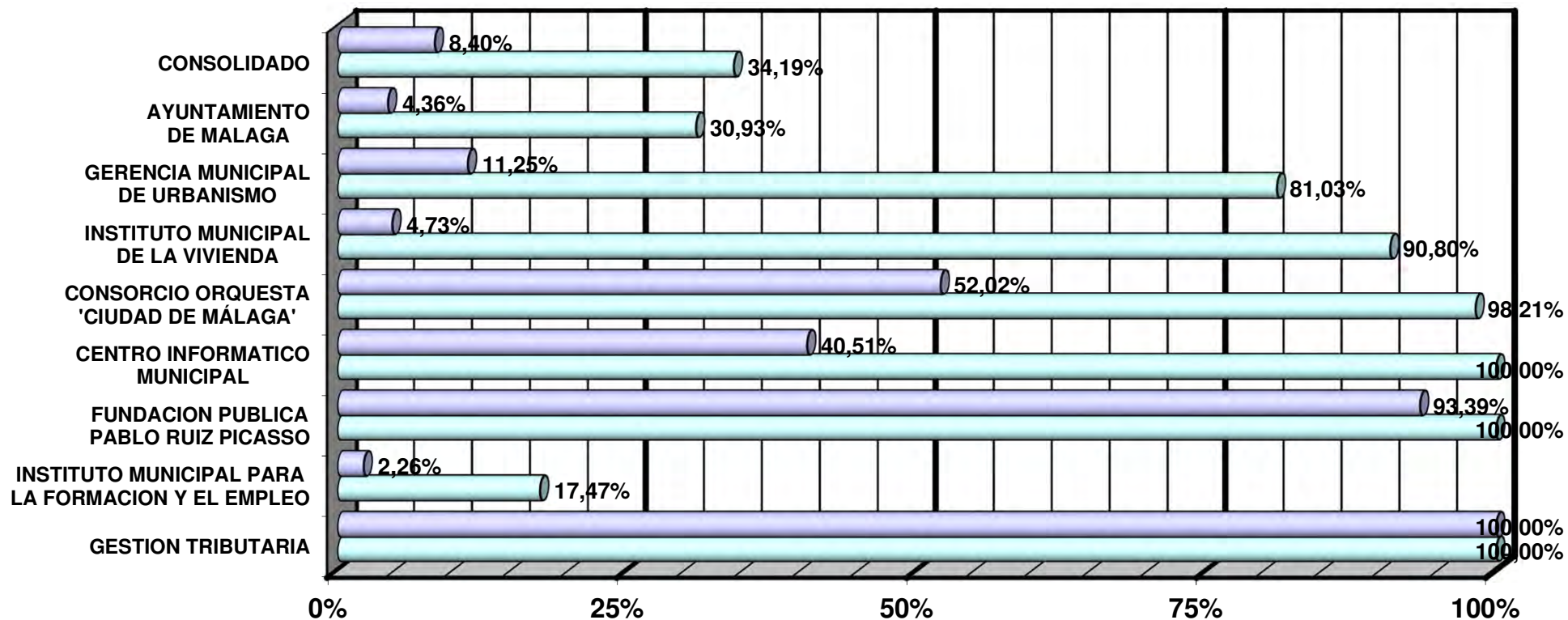




*SEGUIMIENTO
PRESUPUESTARIO
A 31-03-2021*

GRÁFICO DEL GRADO DE COBROS Y PAGOS DE CERRADOS

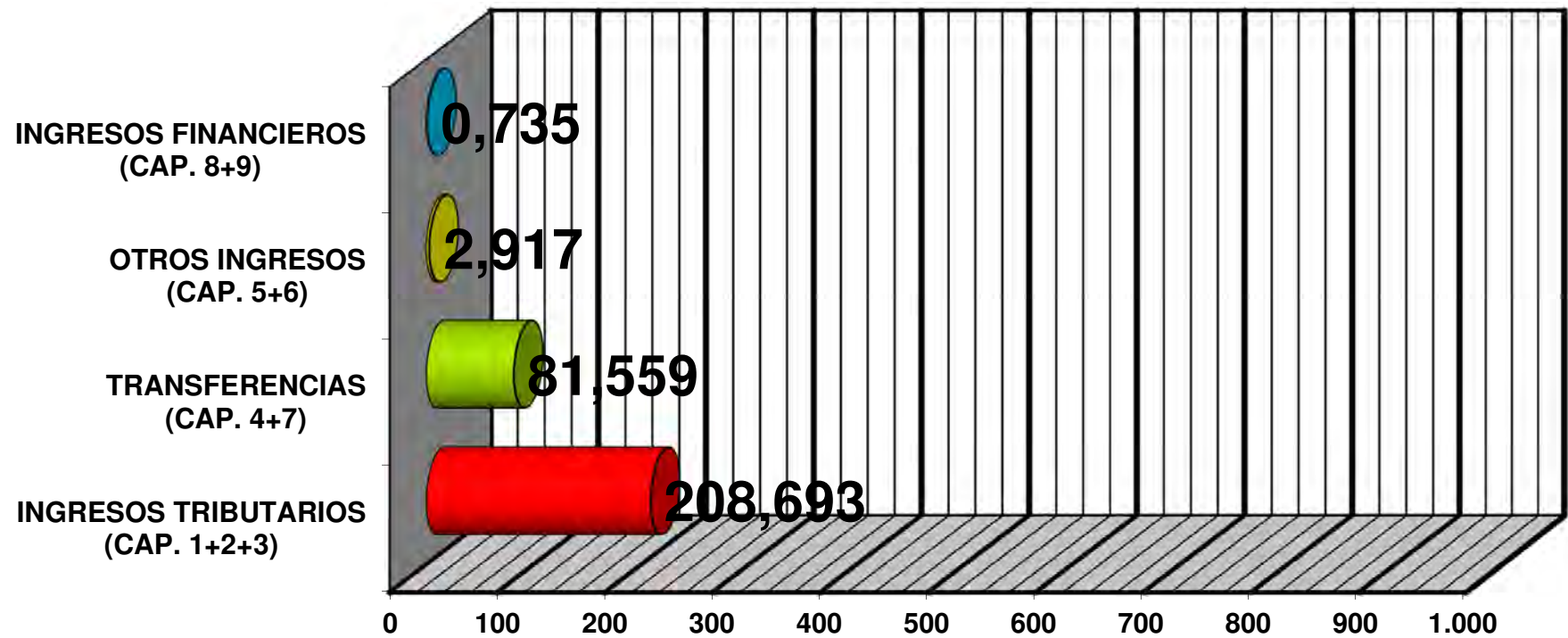
GRADO DE COBROS Y PAGOS DE EJERCICIOS CERRADOS



■ GRADO DE COBROS DE EJERCICIOS CERRADOS
 ■ GRADO DE PAGOS DE EJERCICIOS CERRADOS

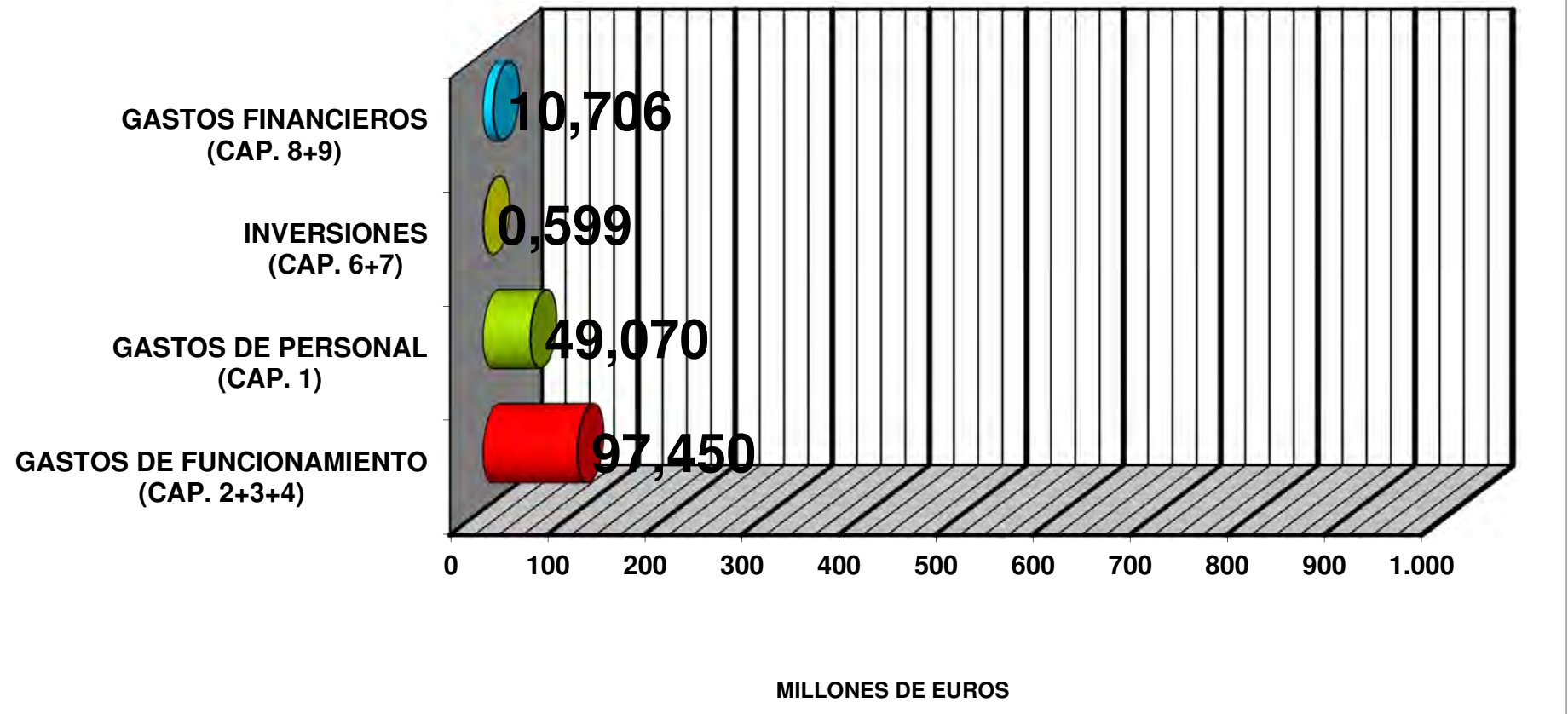
PORCENTAJE DE EJECUCIÓN

GRADO DE COBROS Y PAGOS DE EJERCICIOS CERRADOS



MILLONES DE EUROS

GRADO DE COBROS Y PAGOS DE EJERCICIOS CERRADOS





*SEGUIMIENTO
PRESUPUESTARIO
A 31-03-2021*

AYUNTAMIENTO Y ORGANISMOS AUTÓNOMOS CONSOLIDADOS



*SEGUIMIENTO
PRESUPUESTARIO
A 31-03-2021*

PRESUPUESTO CORRIENTE

PRESUPUESTO CONSOLIDADO DEL AYUNTAMIENTO DE MÁLAGA [primer trimestre]

ESTADO DE INGRESOS DEL EJERCICIO CORRIENTE

CAPÍTULOS	PRESUPUESTO INICIAL	MODIFICAC.	PRESUPUESTO DEFINITIVO	DERECHOS LIQUIDADOS	RECAUDADO	PENDIENTE DE COBRO	ESTADO DE EJECUCIÓN	% GRADO DE EJECUCIÓN	% GRADO DE COBRO
1 IMPUESTOS DIRECTOS	243.703.740,00	0,00	243.703.740,00	188.492.554,69	9.742.131,73	178.750.422,96	55.211.185,31	77,34%	5,17%
2 IMPUESTOS INDIRECTOS	28.702.540,00	0,00	28.702.540,00	5.457.315,64	3.710.489,36	1.746.826,28	23.245.224,36	19,01%	67,99%
3 TASAS Y OTROS INGRESOS	55.642.225,17	57.686,58	55.699.911,75	14.743.463,94	4.913.110,20	9.830.353,74	40.956.447,81	26,47%	33,32%
4 TRANSFERENCIAS CORRIENTES	321.815.094,39	7.917.184,06	329.732.278,45	80.356.936,71	80.336.168,56	20.768,15	249.375.341,74	24,37%	99,97%
5 INGRESOS PATRIMONIALES	16.833.028,61	0,00	16.833.028,61	2.886.421,77	893.782,96	1.992.638,81	13.946.606,84	17,15%	30,97%
INGRESOS CORRIENTES	666.696.628,17	7.974.870,64	674.671.498,81	291.936.692,75	99.595.682,81	192.341.009,94	382.734.806,06	43,27%	34,12%
6 ENAJENACION INVERSIONES	11.984.422,10	0,00	11.984.422,10	30.387,35	30.387,35	0,00	11.954.034,75	0,25%	100,00%
7 TRANSFERENCIAS DE CAPITAL	5.714.180,26	3.736.928,66	9.451.108,92	1.201.719,09	1.201.719,09	0,00	8.249.389,83	12,72%	100,00%
INGRESOS DE CAPITAL	17.698.602,36	3.736.928,66	21.435.531,02	1.232.106,44	1.232.106,44	0,00	20.203.424,58	5,75%	100,00%
8 VAR. ACTIVOS FINANCIEROS	5.186.520,16	53.169.824,61	58.356.344,77	735.314,45	727.154,66	8.159,79	57.621.030,32	1,26%	98,89%
9 VAR. PASIVOS FINANCIEROS	61.175.055,91	16.205.620,49	77.380.676,40	0,00	0,00	0,00	77.380.676,40	0,00%	-----
INGRESOS FINANCIEROS	66.361.576,07	69.375.445,10	135.737.021,17	735.314,45	727.154,66	8.159,79	135.001.706,72	0,54%	98,89%
TOTAL INGRESOS	750.756.806,60	81.087.244,40	831.844.051,00	293.904.113,64	101.554.943,91	192.349.169,73	537.939.937,36	35,33%	34,55%

PRESUPUESTO CONSOLIDADO DEL AYUNTAMIENTO DE MÁLAGA [primer trimestre]

ESTADO DE GASTOS DEL EJERCICIO CORRIENTE

CAPÍTULOS	PRESUPUESTO INICIAL	MODIFICAC.	PRESUPUESTO DEFINITIVO	CRÉDITO UTILIZADO	OBLIGACIONES RECONOCIDAS	PAGOS REALIZADOS	PENDIENTE DE PAGO	% GASTO UTILIZADO	% GASTO LIQUIDADADO	% PAGADO / LIQUIDADADO
1 REMUNERACIONES DE PERSONAL	227.091.900,76	4.019.423,19	231.111.323,95	49.608.823,99	49.070.352,89	45.125.105,62	3.945.247,27	21,47%	21,23%	91,96%
2 COMPRA DE BIENES Y SERVICIOS	188.574.120,08	9.609.077,20	198.183.197,28	90.535.745,43	25.266.422,68	17.884.436,03	7.381.986,65	45,68%	12,75%	70,78%
3 INTERESES	10.645.861,82	0,00	10.645.861,82	3.006.629,95	3.006.629,95	2.550.001,65	456.628,30	28,24%	28,24%	84,81%
4 TRANSFERENCIAS CORRIENTES	182.866.679,48	1.004.048,14	183.870.727,62	71.331.394,08	69.176.457,20	45.640.943,10	23.535.514,10	38,79%	37,62%	65,98%
5 FONDO DE CONTINGENCIA Y OTROS IMPREVISTOS	3.550.000,00	0,00	3.550.000,00	0,00	0,00	0,00	0,00	0,00%	0,00%	-----
GASTOS CORRIENTES	612.728.562,14	14.632.548,53	627.361.110,67	214.482.593,45	146.519.862,72	111.200.486,40	35.319.376,32	34,19%	23,35%	75,89%
6 INVERSIONES REALES	77.664.049,73	65.361.959,65	143.026.009,38	4.099.083,66	599.096,94	533.967,41	65.129,53	2,87%	0,42%	89,13%
7 TRANSFERENCIAS DE CAPITAL	23.586.358,43	1.092.736,22	24.679.094,65	1.011.016,23	0,00	0,00	0,00	4,10%	0,00%	-----
GASTOS DE CAPITAL	101.250.408,16	66.454.695,87	167.705.104,03	5.110.099,89	599.096,94	533.967,41	65.129,53	3,05%	0,36%	89,13%
8 VAR. ACTIVOS FINANCIEROS	6.590.866,64	0,00	6.590.866,64	1.005.177,22	1.005.177,22	999.177,22	6.000,00	15,25%	15,25%	99,40%
9 VAR. PASIVOS FINANCIEROS	30.366.969,66	0,00	30.366.969,66	9.701.118,42	9.701.118,42	8.195.113,02	1.506.005,40	31,95%	31,95%	84,48%
GASTOS FINANCIEROS	36.957.836,30	0,00	36.957.836,30	10.706.295,64	10.706.295,64	9.194.290,24	1.512.005,40	28,97%	28,97%	85,88%
TOTAL GASTOS	750.936.806,60	81.087.244,40	832.024.051,00	230.298.988,98	157.825.255,30	120.928.744,05	36.896.511,25	27,68%	18,97%	76,62%



*SEGUIMIENTO
PRESUPUESTARIO
A 31-03-2021*

PRESUPUESTO CERRADO

PRESUPUESTO CONSOLIDADO DEL AYUNTAMIENTO DE MÁLAGA [primer trimestre]

ESTADO DE GASTOS DE PRESUPUESTOS CERRADOS

CAPÍTULOS	TOTAL OBLIGACIONES	PAGOS REALIZADOS	PENDIENTE DE PAGO	% GRADO DE PAGO
1 REMUNERACIONES DE PERSONAL	3.589.138,66	3.586.220,90	2.917,76	99,92%
2 COMPRA DE BIENES Y SERVICIOS	10.484.564,53	10.250.442,96	234.121,57	97,77%
3 INTERESES	47.986,38	47.286,43	699,95	98,54%
4 TRANSFERENCIAS CORRIENTES	106.390.277,78	18.877.636,43	87.512.641,35	17,74%
5 FONDO DE CONTINGENCIA Y OTROS IMPREVISTOS	0,00	0,00	0,00	-----
GASTOS CORRIENTES	120.511.967,35	32.761.586,72	87.750.380,63	27,19%
6 INVERSIONES REALES	7.169.973,71	6.468.714,77	701.258,94	90,22%
7 TRANSFERENCIAS DE CAPITAL	20.656.699,37	11.491.736,23	9.164.963,14	55,63%
GASTOS DE CAPITAL	27.826.673,08	17.960.451,00	9.866.222,08	64,54%
8 VAR. ACTIVOS FINANCIEROS	0,00	0,00	0,00	-----
9 VAR. PASIVOS FINANCIEROS	0,00	0,00	0,00	-----
GASTOS FINANCIEROS	0,00	0,00	0,00	-----
TOTAL GASTOS	148.338.640,43	50.722.037,72	97.616.602,71	34,19%

ESTADO DE INGRESOS DE PRESUPUESTOS CERRADOS

CAPÍTULOS	TOTAL DERECHOS	TOTAL RECAUDADO	BAJAS Y ANULACIONES	PENDIENTE DE COBRO	% GRADO DE COBRO
1 IMPUESTOS DIRECTOS	94.760.490,87	3.818.090,61	1.394.957,24	89.547.443,02	4,03%
2 IMPUESTOS INDIRECTOS	7.773.499,60	1.274.511,85	89.113,98	6.409.873,77	16,40%
3 TASAS Y OTROS INGRESOS	74.002.315,62	3.027.978,83	282.184,47	70.692.152,32	4,09%
4 TRANSFERENCIAS CORRIENTES	96.953.288,89	10.353.730,93	0,00	86.599.557,96	10,68%
5 INGRESOS PATRIMONIALES	27.356.156,82	1.277.747,79	7.967,67	26.070.441,36	4,67%
INGRESOS CORRIENTES	300.845.751,80	19.752.060,01	1.774.223,36	279.319.468,43	6,57%
6 ENAJENACION INVERSIONES	51.453,26	0,00	0,00	51.453,26	0,00%
7 TRANSFERENCIAS DE CAPITAL	14.968.854,65	6.784.018,70	0,00	8.184.835,95	45,32%
INGRESOS DE CAPITAL	15.020.307,91	6.784.018,70	0,00	8.236.289,21	45,17%
8 VAR. ACTIVOS FINANCIEROS	24.834,34	6.050,00	0,00	18.784,34	24,36%
9 VAR. PASIVOS FINANCIEROS	0,00	0,00	0,00	0,00	-----
INGRESOS FINANCIEROS	24.834,34	6.050,00	0,00	18.784,34	24,36%
TOTAL INGRESOS	315.890.894,05	26.542.128,71	1.774.223,36	287.574.541,98	8,40%



*SEGUIMIENTO
PRESUPUESTARIO
A 31-03-2021*

EXCMO. AYUNTAMIENTO
DE MÁLAGA



*SEGUIMIENTO
PRESUPUESTARIO
A 31-03-2021*

PRESUPUESTO CORRIENTE

AYUNTAMIENTO DE MÁLAGA [primer trimestre]

ESTADO DE INGRESOS DEL EJERCICIO CORRIENTE

CAPÍTULOS	PRESUPUESTO INICIAL	MODIFICAC.	PRESUPUESTO DEFINITIVO	DERECHOS LIQUIDADOS	RECAUDADO	PENDIENTE DE COBRO	ESTADO DE EJECUCIÓN	% GRADO DE EJECUCIÓN	% GRADO DE COBRO
1 IMPUESTOS DIRECTOS	243.703.740,00	0,00	243.703.740,00	188.492.554,69	9.742.131,73	178.750.422,96	55.211.185,31	77,34%	5,17%
2 IMPUESTOS INDIRECTOS	28.702.540,00	0,00	28.702.540,00	5.457.315,64	3.710.489,36	1.746.826,28	23.245.224,36	19,01%	67,99%
3 TASAS Y OTROS INGRESOS	45.353.671,15	57.686,58	45.411.357,73	11.195.514,06	3.924.727,44	7.270.786,62	34.215.843,67	24,65%	35,06%
4 TRANSFERENCIAS CORRIENTES	310.969.786,65	6.314.494,99	317.284.281,64	77.579.810,18	77.559.318,01	20.492,17	239.704.471,46	24,45%	99,97%
5 INGRESOS PATRIMONIALES	10.102.037,52	0,00	10.102.037,52	1.612.843,35	1.407.670,42	205.172,93	8.489.194,17	15,97%	87,28%
INGRESOS CORRIENTES	638.831.775,32	6.372.181,57	645.203.956,89	284.338.037,92	96.344.336,96	187.993.700,96	360.865.918,97	44,07%	33,88%
6 ENAJENACION INVERSIONES	0,00	0,00	0,00	0,00	0,00	0,00	0,00	----	----
7 TRANSFERENCIAS DE CAPITAL	5.278.729,22	4.754.192,25	10.032.921,47	1.016.359,37	1.016.359,37	0,00	9.016.562,10	10,13%	100,00%
INGRESOS DE CAPITAL	5.278.729,22	4.754.192,25	10.032.921,47	1.016.359,37	1.016.359,37	0,00	9.016.562,10	10,13%	100,00%
8 VAR. ACTIVOS FINANCIEROS	4.901.519,16	4.940.222,39	9.841.741,55	708.840,94	708.840,94	0,00	9.132.900,61	7,20%	100,00%
9 VAR. PASIVOS FINANCIEROS	61.175.055,91	16.205.620,49	77.380.676,40	0,00	0,00	0,00	77.380.676,40	0,00%	----
INGRESOS FINANCIEROS	66.076.575,07	21.145.842,88	87.222.417,95	708.840,94	708.840,94	0,00	86.513.577,01	0,81%	100,00%
TOTAL INGRESOS	710.187.079,61	32.272.216,70	742.459.296,31	286.063.238,23	98.069.537,27	187.993.700,96	456.396.058,08	38,53%	34,28%

AYUNTAMIENTO DE MÁLAGA [primer trimestre]

ESTADO DE GASTOS DEL EJERCICIO CORRIENTE

CAPÍTULOS	PRESUPUESTO INICIAL	MODIFICAC.	PRESUPUESTO DEFINITIVO	CRÉDITO UTILIZADO	OBLIGACIONES RECONOCIDAS	PAGOS REALIZADOS	PENDIENTE DE PAGO	% GASTO UTILIZADO	% GASTO LIQUIDADADO	% PAGADO / LIQUIDADADO
1 REMUNERACIONES DE PERSONAL	171.897.158,03	3.609.382,65	175.506.540,68	38.094.856,76	37.942.802,67	34.057.033,80	3.885.768,87	21,71%	21,62%	89,76%
2 COMPRA DE BIENES Y SERVICIOS	151.036.948,23	3.514.615,93	154.551.564,16	68.868.780,69	23.199.742,53	16.108.171,09	7.091.571,44	44,56%	15,01%	69,43%
3 INTERESES	8.380.350,81	0,00	8.380.350,81	2.737.023,80	2.737.023,80	2.363.579,62	373.444,18	32,66%	32,66%	86,36%
4 TRANSFERENCIAS CORRIENTES	258.412.645,45	864.278,75	259.276.924,20	88.602.328,64	87.725.796,34	47.326.102,24	40.399.694,10	34,17%	33,83%	53,95%
5 FONDO DE CONTINGENCIA Y OTROS IMPREVIST	3.550.000,00	0,00	3.550.000,00	0,00	0,00	0,00	0,00	0,00%	0,00%	-----
GASTOS CORRIENTES	593.277.102,52	7.988.277,33	601.265.379,85	198.302.989,89	151.605.365,34	99.854.886,75	51.750.478,59	32,98%	25,21%	65,87%
6 INVERSIONES REALES	21.199.233,20	7.865.215,65	29.064.448,85	799.792,59	191.768,84	126.639,31	65.129,53	2,75%	0,66%	66,04%
7 TRANSFERENCIAS DE CAPITAL	66.337.514,80	16.418.723,72	82.756.238,52	19.829.623,23	0,00	0,00	0,00	23,96%	0,00%	-----
GASTOS DE CAPITAL	87.536.748,00	24.283.939,37	111.820.687,37	20.629.415,82	191.768,84	126.639,31	65.129,53	18,45%	0,17%	66,04%
8 VAR. ACTIVOS FINANCIEROS	6.305.865,64	0,00	6.305.865,64	967.343,71	967.343,71	967.343,71	0,00	15,34%	15,34%	100,00%
9 VAR. PASIVOS FINANCIEROS	23.067.363,45	0,00	23.067.363,45	8.558.600,56	8.558.600,56	7.418.113,99	1.140.486,57	37,10%	37,10%	86,67%
GASTOS FINANCIEROS	29.373.229,09	0,00	29.373.229,09	9.525.944,27	9.525.944,27	8.385.457,70	1.140.486,57	32,43%	32,43%	88,03%
TOTAL GASTOS	710.187.079,61	32.272.216,70	742.459.296,31	228.458.349,98	161.323.078,45	108.366.983,76	52.956.094,69	30,77%	21,73%	67,17%



*SEGUIMIENTO
PRESUPUESTARIO
A 31-03-2021*

PRESUPUESTO CERRADO

AYUNTAMIENTO DE MÁLAGA [primer trimestre]

ESTADO DE GASTOS DE PRESUPUESTOS CERRADOS

CAPÍTULOS	TOTAL OBLIGACIONES	PAGOS REALIZADOS	PENDIENTE DE PAGO	% GRADO DE PAGO
1 REMUNERACIONES DE PERSONAL	2.973.311,12	2.973.311,12	0,00	100,00%
2 COMPRA DE BIENES Y SERVICIOS	8.656.996,26	8.431.317,37	225.678,89	97,39%
3 INTERESES	699,48	0,00	699,48	0,00%
4 TRANSFERENCIAS CORRIENTES	104.649.037,26	18.828.196,43	85.820.840,83	17,99%
5 FONDO DE CONTINGENCIA Y OTROS IMPREVISTOS	0,00	0,00	0,00	----
GASTOS CORRIENTES	116.280.044,12	30.232.824,92	86.047.219,20	26,00%
6 INVERSIONES REALES	1.491.882,20	1.491.882,20	0,00	100,00%
7 TRANSFERENCIAS DE CAPITAL	19.186.896,10	10.638.627,65	8.548.268,45	55,45%
GASTOS DE CAPITAL	20.678.778,30	12.130.509,85	8.548.268,45	58,66%
8 VAR. ACTIVOS FINANCIEROS	0,00	0,00	0,00	----
9 VAR. PASIVOS FINANCIEROS	0,00	0,00	0,00	----
GASTOS FINANCIEROS	0,00	0,00	0,00	----
TOTAL GASTOS	136.958.822,42	42.363.334,77	94.595.487,65	30,93%

ESTADO DE INGRESOS DE PRESUPUESTOS CERRADOS

CAPÍTULOS	TOTAL DERECHOS	TOTAL RECAUDADO	BAJAS Y ANULACIONES	PENDIENTE DE COBRO	% GRADO DE COBRO
1 IMPUESTOS DIRECTOS	94.760.490,87	3.818.090,61	1.394.957,24	89.547.443,02	4,03%
2 IMPUESTOS INDIRECTOS	7.773.499,60	1.274.511,85	89.113,98	6.409.873,77	16,40%
3 TASAS Y OTROS INGRESOS	64.443.466,19	1.927.749,99	261.928,11	62.253.788,09	2,99%
4 TRANSFERENCIAS CORRIENTES	0,00	0,00	0,00	0,00	----
5 INGRESOS PATRIMONIALES	2.890.569,01	406.611,06	7.967,67	2.475.990,28	14,07%
INGRESOS CORRIENTES	169.868.025,67	7.426.963,51	1.753.967,00	160.687.095,16	4,37%
6 ENAJENACION INVERSIONES	0,00	0,00	0,00	0,00	----
7 TRANSFERENCIAS DE CAPITAL	545.474,93	0,00	0,00	545.474,93	0,00%
INGRESOS DE CAPITAL	545.474,93	0,00	0,00	545.474,93	0,00%
8 VAR. ACTIVOS FINANCIEROS	0,00	0,00	0,00	0,00	----
9 VAR. PASIVOS FINANCIEROS	0,00	0,00	0,00	0,00	----
INGRESOS FINANCIEROS	0,00	0,00	0,00	0,00	----
TOTAL INGRESOS	170.413.500,60	7.426.963,51	1.753.967,00	161.232.570,09	4,36%



*SEGUIMIENTO
PRESUPUESTARIO
A 31-03-2021*

GERENCIA MUNICIPAL
DE URBANISMO



*SEGUIMIENTO
PRESUPUESTARIO
A 31-03-2021*

PRESUPUESTO CORRIENTE

GERENCIA MUNICIPAL DE URBANISMO [primer trimestre]

ESTADO DE INGRESOS DEL EJERCICIO CORRIENTE

CAPÍTULOS	PRESUPUESTO INICIAL	MODIFICAC.	PRESUPUESTO DEFINITIVO	DERECHOS LIQUIDADOS	RECAUDADO	PENDIENTE DE COBRO	ESTADO DE EJECUCIÓN	% GRADO DE EJECUCIÓN	% GRADO DE COBRO
1 IMPUESTOS DIRECTOS			0,00			0,00	0,00	-----	-----
2 IMPUESTOS INDIRECTOS			0,00			0,00	0,00	-----	-----
3 TASAS Y OTROS INGRESOS	9.060.135,29		9.060.135,29	3.468.741,42	909.174,30	2.559.567,12	5.591.393,87	38,29%	26,21%
4 TRANSFERENCIAS CORRIENTES	26.831.428,28	0,00	26.831.428,28	6.532.000,00		6.532.000,00	20.299.428,28	24,34%	0,00%
5 INGRESOS PATRIMONIALES	100,00		100,00	42.914,81	463,58	42.451,23	(42.814,81)	42914,81%	1,08%
INGRESOS CORRIENTES	35.891.663,57	0,00	35.891.663,57	10.043.656,23	909.637,88	9.134.018,35	25.848.007,34	27,98%	9,06%
6 ENAJENACION INVERSIONES	11.984.422,10		11.984.422,10	30.387,35	30.387,35	0,00	11.954.034,75	0,25%	100,00%
7 TRANSFERENCIAS DE CAPITAL	34.397.023,53	16.070.113,68	50.467.137,21			0,00	50.467.137,21	0,00%	-----
INGRESOS DE CAPITAL	46.381.445,63	16.070.113,68	62.451.559,31	30.387,35	30.387,35	0,00	62.421.171,96	0,05%	100,00%
8 VAR. ACTIVOS FINANCIEROS	120.000,00	45.403.069,02	45.523.069,02	11.150,00	11.150,00	0,00	45.511.919,02	0,02%	100,00%
9 VAR. PASIVOS FINANCIEROS			0,00			0,00	0,00	-----	-----
INGRESOS FINANCIEROS	120.000,00	45.403.069,02	45.523.069,02	11.150,00	11.150,00	0,00	45.511.919,02	0,02%	100,00%
TOTAL INGRESOS	82.393.109,20	61.473.182,70	143.866.291,90	10.085.193,58	951.175,23	9.134.018,35	133.781.098,32	7,01%	9,43%

GERENCIA MUNICIPAL DE URBANISMO [primer trimestre]

ESTADO DE GASTOS DEL EJERCICIO CORRIENTE

CAPÍTULOS	PRESUPUESTO INICIAL	MODIFICAC.	PRESUPUESTO DEFINITIVO	CRÉDITO UTILIZADO	OBLIGACIONES RECONOCIDAS	PAGOS REALIZADOS	PENDIENTE DE PAGO	% GASTO UTILIZADO	% GASTO LIQUIDADADO	% PAGADO / LIQUIDADADO
1 REMUNERACIONES DE PERSONAL	20.631.000,25		20.631.000,25	4.474.110,41	4.394.152,16	4.394.152,16	0,00	21,69%	21,30%	100,00%
2 COMPRA DE BIENES Y SERVICIOS	11.577.416,18	3.940.964,92	15.518.381,10	6.179.480,71	227.932,51	156.918,10	71.014,41	39,82%	1,47%	68,84%
3 INTERESES	852.634,87		852.634,87				0,00	0,00%	0,00%	-----
4 TRANSFERENCIAS CORRIENTES	33.100,00		33.100,00				0,00	0,00%	0,00%	-----
5 FONDO DE CONTINGENCIA Y OTROS IMPREVISTOS			0,00				0,00	-----	-----	-----
GASTOS CORRIENTES	33.094.151,30	3.940.964,92	37.035.116,22	10.653.591,12	4.622.084,67	4.551.070,26	71.014,41	28,77%	12,48%	98,46%
6 INVERSIONES REALES	47.061.573,92	56.180.284,73	103.241.858,65	2.727.386,26	103.373,48	103.373,48	0,00	2,64%	0,10%	100,00%
7 TRANSFERENCIAS DE CAPITAL	50.000,00	1.351.933,05	1.401.933,05	1.341.305,08			0,00	95,68%	0,00%	-----
GASTOS DE CAPITAL	47.111.573,92	57.532.217,78	104.643.791,70	4.068.691,34	103.373,48	103.373,48	0,00	3,89%	0,10%	100,00%
8 VAR. ACTIVOS FINANCIEROS	120.000,00		120.000,00	9.000,00	9.000,00	3.000,00	6.000,00	7,50%	7,50%	33,33%
9 VAR. PASIVOS FINANCIEROS	2.067.383,98		2.067.383,98	48.382,35	48.382,35	48.382,35	0,00	2,34%	2,34%	100,00%
GASTOS FINANCIEROS	2.187.383,98	0,00	2.187.383,98	57.382,35	57.382,35	51.382,35	6.000,00	2,62%	2,62%	89,54%
TOTAL GASTOS	82.393.109,20	61.473.182,70	143.866.291,90	14.779.664,81	4.782.840,50	4.705.826,09	77.014,41	10,27%	3,32%	98,39%



*SEGUIMIENTO
PRESUPUESTARIO
A 31-03-2021*

PRESUPUESTO CERRADO

GERENCIA MUNICIPAL DE URBANISMO [primer trimestre]

ESTADO DE GASTOS DE PRESUPUESTOS CERRADOS

CAPÍTULOS	TOTAL OBLIGACIONES	PAGOS REALIZADOS	PENDIENTE DE PAGO	% GRADO DE PAGO
1 REMUNERACIONES DE PERSONAL	45.238,19	45.238,19	0,00	100,00%
2 COMPRA DE BIENES Y SERVICIOS	885.566,46	877.768,05	7.798,41	99,12%
3 INTERESES	47.286,90	47.286,43	0,47	100,00%
4 TRANSFERENCIAS CORRIENTES			0,00	-----
5 FONDO DE CONTINGENCIA Y OTROS IMPREVISTOS			0,00	-----
GASTOS CORRIENTES	978.091,55	970.292,67	7.798,88	99,20%
6 INVERSIONES REALES	4.959.068,59	4.257.809,65	701.258,94	85,86%
7 TRANSFERENCIAS DE CAPITAL	677.686,22	132.211,29	545.474,93	19,51%
GASTOS DE CAPITAL	5.636.754,81	4.390.020,94	1.246.733,87	77,88%
8 VAR. ACTIVOS FINANCIEROS			0,00	-----
9 VAR. PASIVOS FINANCIEROS			0,00	-----
GASTOS FINANCIEROS	0,00	0,00	0,00	-----
TOTAL GASTOS	6.614.846,36	5.360.313,61	1.254.532,75	81,03%

ESTADO DE INGRESOS DE PRESUPUESTOS CERRADOS

CAPÍTULOS	TOTAL DERECHOS	TOTAL RECAUDADO	BAJAS Y ANULACIONES	PENDIENTE DE COBRO	% GRADO DE COBRO
1 IMPUESTOS DIRECTOS				0,00	-----
2 IMPUESTOS INDIRECTOS				0,00	-----
3 TASAS Y OTROS INGRESOS	9.558.849,43	1.100.228,84	20.256,36	8.438.364,23	11,51%
4 TRANSFERENCIAS CORRIENTES	79.771.371,75	4.062.600,09		75.708.771,66	5,09%
5 INGRESOS PATRIMONIALES	901.873,40	346.239,04		555.634,36	38,39%
INGRESOS CORRIENTES	90.232.094,58	5.509.067,97	20.256,36	84.702.770,25	6,11%
6 ENAJENACION INVERSIONES				0,00	-----
7 TRANSFERENCIAS DE CAPITAL	7.222.099,87	5.450.418,83		1.771.681,04	75,47%
INGRESOS DE CAPITAL	7.222.099,87	5.450.418,83	0,00	1.771.681,04	75,47%
8 VAR. ACTIVOS FINANCIEROS	9.200,00	5.600,00		3.600,00	60,87%
9 VAR. PASIVOS FINANCIEROS				0,00	-----
INGRESOS FINANCIEROS	9.200,00	5.600,00	0,00	3.600,00	60,87%
TOTAL INGRESOS	97.463.394,45	10.965.086,80	20.256,36	86.478.051,29	11,25%



*SEGUIMIENTO
PRESUPUESTARIO
A 31-03-2021*

INSTITUTO MUNICIPAL
DE LA VIVIENDA



*SEGUIMIENTO
PRESUPUESTARIO
A 31-03-2021*

PRESUPUESTO CORRIENTE

INSTITUTO MUNICIPAL DE LA VIVIENDA [primer trimestre]

ESTADO DE INGRESOS DEL EJERCICIO CORRIENTE

CAPÍTULOS	PRESUPUESTO INICIAL	MODIFICAC.	PRESUPUESTO DEFINITIVO	DERECHOS LIQUIDADOS	RECAUDADO	PENDIENTE DE COBRO	ESTADO DE EJECUCIÓN	% GRADO DE EJECUCIÓN	% GRADO DE COBRO
1 IMPUESTOS DIRECTOS	0,00	0,00	0,00			0,00	0,00	-----	-----
2 IMPUESTOS INDIRECTOS	0,00	0,00	0,00			0,00	0,00	-----	-----
3 TASAS Y OTROS INGRESOS	359.656,73	0,00	359.656,73	14.086,64	14.086,64	0,00	345.570,09	3,92%	100,00%
4 TRANSFERENCIAS CORRIENTES	15.188.485,49	0,00	15.188.485,49	4.544.861,62	2.397.861,62	2.147.000,00	10.643.623,87	29,92%	52,76%
5 INGRESOS PATRIMONIALES	6.447.731,09	0,00	6.447.731,09	1.205.252,59	(539.762,06)	1.745.014,65	5.242.478,50	18,69%	(44,78%)
INGRESOS CORRIENTES	21.995.873,31	0,00	21.995.873,31	5.764.200,85	1.872.186,20	3.892.014,65	16.231.672,46	26,21%	32,48%
6 ENAJENACION INVERSIONES	0,00	0,00	0,00	0,00	0,00	0,00	0,00	-----	-----
7 TRANSFERENCIAS DE CAPITAL	14.678.344,56	0,00	14.678.344,56	185.359,72	185.359,72	0,00	14.492.984,84	1,26%	100,00%
INGRESOS DE CAPITAL	14.678.344,56	0,00	14.678.344,56	185.359,72	185.359,72	0,00	14.492.984,84	1,26%	100,00%
8 VAR. ACTIVOS FINANCIEROS	40.000,00	2.588.201,95	2.628.201,95	0,00	0,00	0,00	2.628.201,95	0,00%	-----
9 VAR. PASIVOS FINANCIEROS	0,00	0,00	0,00	0,00	0,00	0,00	0,00	-----	-----
INGRESOS FINANCIEROS	40.000,00	2.588.201,95	2.628.201,95	0,00	0,00	0,00	2.628.201,95	0,00%	-----
TOTAL INGRESOS	36.714.217,87	2.588.201,95	39.302.419,82	5.949.560,57	2.057.545,92	3.892.014,65	33.352.859,25	15,14%	34,58%

INSTITUTO MUNICIPAL DE LA VIVIENDA [primer trimestre]

ESTADO DE GASTOS DEL EJERCICIO CORRIENTE

CAPÍTULOS	PRESUPUESTO INICIAL	MODIFICAC.	PRESUPUESTO DEFINITIVO	CRÉDITO UTILIZADO	OBLIGACIONES RECONOCIDAS	PAGOS REALIZADOS	PENDIENTE DE PAGO	% GASTO UTILIZADO	% GASTO LIQUIDADADO	% PAGADO / LIQUIDADADO
1 REMUNERACIONES DE PERSONAL	5.111.731,68	0,00	5.111.731,68	1.108.382,06	1.076.329,70	1.076.329,70	0,00	21,68%	21,06%	100,00%
2 COMPRA DE BIENES Y SERVICIOS	5.698.912,53	862.285,96	6.561.198,49	2.191.894,44	303.446,08	302.558,70	887,38	33,41%	4,62%	99,71%
3 INTERESES	1.405.875,14	0,00	1.405.875,14	269.561,89	269.561,89	186.377,77	83.184,12	19,17%	19,17%	69,14%
4 TRANSFERENCIAS CORRIENTES	4.188.476,00	0,00	4.188.476,00	1.788.745,30	617.125,86	610.305,86	6.820,00	42,71%	14,73%	98,89%
5 FONDO DE CONTINGENCIA Y OTROS IMPREVIST	0,00	0,00	0,00	0,00	0,00	0,00	0,00	-----	-----	-----
GASTOS CORRIENTES	16.404.995,35	862.285,96	17.267.281,31	5.358.583,69	2.266.463,53	2.175.572,03	90.891,50	31,03%	13,13%	95,99%
6 INVERSIONES REALES	7.167.326,39	1.316.459,27	8.483.785,66	526.953,11	298.873,62	298.873,62	0,00	6,21%	3,52%	100,00%
7 TRANSFERENCIAS DE CAPITAL	7.869.673,90	409.456,72	8.279.130,62	327.736,73	0,00	0,00	0,00	3,96%	0,00%	-----
GASTOS DE CAPITAL	15.037.000,29	1.725.915,99	16.762.916,28	854.689,84	298.873,62	298.873,62	0,00	5,10%	1,78%	100,00%
8 VAR. ACTIVOS FINANCIEROS	40.000,00	0,00	40.000,00	9.000,00	9.000,00	9.000,00	0,00	22,50%	22,50%	100,00%
9 VAR. PASIVOS FINANCIEROS	5.232.222,23	0,00	5.232.222,23	1.094.135,51	1.094.135,51	728.616,68	365.518,83	20,91%	20,91%	66,59%
GASTOS FINANCIEROS	5.272.222,23	0,00	5.272.222,23	1.103.135,51	1.103.135,51	737.616,68	365.518,83	20,92%	20,92%	66,87%
TOTAL GASTOS	36.714.217,87	2.588.201,95	39.302.419,82	7.316.409,04	3.668.472,66	3.212.062,33	456.410,33	18,62%	9,33%	87,56%



*SEGUIMIENTO
PRESUPUESTARIO
A 31-03-2021*

PRESUPUESTO CERRADO

INSTITUTO MUNICIPAL DE LA VIVIENDA [primer trimestre]

ESTADO DE GASTOS DE PRESUPUESTOS CERRADOS

CAPÍTULOS	TOTAL OBLIGACIONES	PAGOS REALIZADOS	PENDIENTE DE PAGO	% GRADO DE PAGO
1 REMUNERACIONES DE PERSONAL	85.918,86	85.918,86	0,00	100,00%
2 COMPRA DE BIENES Y SERVICIOS	417.936,46	417.918,54	17,92	100,00%
3 INTERESES	0,00	0,00	0,00	-----
4 TRANSFERENCIAS CORRIENTES	129.398,43	27.290,00	102.108,43	21,09%
5 FONDO DE CONTINGENCIA Y OTROS IMPREVISTOS	0,00	0,00	0,00	-----
GASTOS CORRIENTES	633.253,75	531.127,40	102.126,35	83,87%
6 INVERSIONES REALES	459.522,61	459.522,61	0,00	100,00%
7 TRANSFERENCIAS DE CAPITAL	792.117,05	720.897,29	71.219,76	91,01%
GASTOS DE CAPITAL	1.251.639,66	1.180.419,90	71.219,76	94,31%
8 VAR. ACTIVOS FINANCIEROS	0,00	0,00	0,00	-----
9 VAR. PASIVOS FINANCIEROS	0,00	0,00	0,00	-----
GASTOS FINANCIEROS	0,00	0,00	0,00	-----
TOTAL GASTOS	1.884.893,41	1.711.547,30	173.346,11	90,80%

ESTADO DE INGRESOS DE PRESUPUESTOS CERRADOS

CAPÍTULOS	TOTAL DERECHOS	TOTAL RECAUDADO	BAJAS Y ANULACIONES	PENDIENTE DE COBRO	% GRADO DE COBRO
1 IMPUESTOS DIRECTOS	0,00	0,00	0,00	0,00	-----
2 IMPUESTOS INDIRECTOS	0,00	0,00	0,00	0,00	-----
3 TASAS Y OTROS INGRESOS	0,00	0,00	0,00	0,00	-----
4 TRANSFERENCIAS CORRIENTES	2.989.177,65	0,00	0,00	2.989.177,65	0,00%
5 INGRESOS PATRIMONIALES	23.554.488,38	524.897,69	0,00	23.029.590,69	2,23%
INGRESOS CORRIENTES	26.543.666,03	524.897,69	0,00	26.018.768,34	1,98%
6 ENAJENACION INVERSIONES	51.453,26	0,00	0,00	51.453,26	0,00%
7 TRANSFERENCIAS DE CAPITAL	6.925.062,02	1.060.382,04	0,00	5.864.679,98	15,31%
INGRESOS DE CAPITAL	6.976.515,28	1.060.382,04	0,00	5.916.133,24	15,20%
8 VAR. ACTIVOS FINANCIEROS	11.832,56	0,00	0,00	11.832,56	0,00%
9 VAR. PASIVOS FINANCIEROS	0,00	0,00	0,00	0,00	-----
INGRESOS FINANCIEROS	11.832,56	0,00	0,00	11.832,56	0,00%
TOTAL INGRESOS	33.532.013,87	1.585.279,73	0,00	31.946.734,14	4,73%



*SEGUIMIENTO
PRESUPUESTARIO
A 31-03-2021*

CENTRO MUNICIPAL DE INFORMÁTICA



*SEGUIMIENTO
PRESUPUESTARIO
A 31-03-2021*

PRESUPUESTO CORRIENTE

CENTRO MUNICIPAL DE INFORMÁTICA [primer trimestre]

ESTADO DE INGRESOS DEL EJERCICIO CORRIENTE

CAPÍTULOS	PRESUPUESTO INICIAL	MODIFICAC.	PRESUPUESTO DEFINITIVO	DERECHOS LIQUIDADOS	RECAUDADO	PENDIENTE DE COBRO	ESTADO DE EJECUCIÓN	% GRADO DE EJECUCIÓN	% GRADO DE COBRO
1 IMPUESTOS DIRECTOS			0,00			0,00	0,00	-----	-----
2 IMPUESTOS INDIRECTOS			0,00			0,00	0,00	-----	-----
3 TASAS Y OTROS INGRESOS	2.010,00		2.010,00	954,85	954,85	0,00	1.055,15	47,50%	100,00%
4 TRANSFERENCIAS CORRIENTES	12.111.971,55		12.111.971,55	2.897.000,00		2.897.000,00	9.214.971,55	23,92%	0,00%
5 INGRESOS PATRIMONIALES	104.000,00		104.000,00	25.403,60	25.403,60	0,00	78.596,40	24,43%	100,00%
INGRESOS CORRIENTES	12.217.981,55	0,00	12.217.981,55	2.923.358,45	26.358,45	2.897.000,00	9.294.623,10	23,93%	0,90%
6 ENAJENACION INVERSIONES			0,00			0,00	0,00	-----	-----
7 TRANSFERENCIAS DE CAPITAL	1.942.913,22		1.942.913,22			0,00	1.942.913,22	0,00%	-----
INGRESOS DE CAPITAL	1.942.913,22	0,00	1.942.913,22	0,00	0,00	0,00	1.942.913,22	0,00%	-----
8 VAR. ACTIVOS FINANCIEROS	25.000,00	238.331,25	263.331,25	2.630,00	2.630,00	0,00	260.701,25	1,00%	100,00%
9 VAR. PASIVOS FINANCIEROS			0,00			0,00	0,00	-----	-----
INGRESOS FINANCIEROS	25.000,00	238.331,25	263.331,25	2.630,00	2.630,00	0,00	260.701,25	1,00%	100,00%
TOTAL INGRESOS	14.185.894,77	238.331,25	14.424.226,02	2.925.988,45	28.988,45	2.897.000,00	11.498.237,57	20,29%	0,99%

CENTRO MUNICIPAL DE INFORMÁTICA [primer trimestre]

ESTADO DE GASTOS DEL EJERCICIO CORRIENTE

CAPÍTULOS	PRESUPUESTO INICIAL	MODIFICAC.	PRESUPUESTO DEFINITIVO	CRÉDITO UTILIZADO	OBLIGACIONES RECONOCIDAS	PAGOS REALIZADOS	PENDIENTE DE PAGO	% GASTO UTILIZADO	% GASTO LIQUIDADADO	% PAGADO / LIQUIDADADO
1 REMUNERACIONES DE PERSONAL	8.568.766,83	8.191,21	8.576.958,04	1.639.464,85	1.563.735,65	1.558.438,35	5.297,30	19,11%	18,23%	99,66%
2 COMPRA DE BIENES Y SERVICIOS	3.649.214,72	230.140,04	3.879.354,76	2.766.172,92	240.935,76	171.083,86	69.851,90	71,30%	6,21%	71,01%
3 INTERESES			0,00				0,00	----	----	----
4 TRANSFERENCIAS CORRIENTES			0,00				0,00	----	----	----
5 FONDO DE CONTINGENCIA Y OTROS IMPREVISTOS			0,00				0,00	----	----	----
GASTOS CORRIENTES	12.217.981,55	238.331,25	12.456.312,80	4.405.637,77	1.804.671,41	1.729.522,21	75.149,20	35,37%	14,49%	95,84%
6 INVERSIONES REALES	1.942.913,22		1.942.913,22	39.741,74			0,00	2,05%	0,00%	----
7 TRANSFERENCIAS DE CAPITAL			0,00				0,00	----	----	----
GASTOS DE CAPITAL	1.942.913,22	0,00	1.942.913,22	39.741,74	0,00	0,00	0,00	2,05%	0,00%	----
8 VAR. ACTIVOS FINANCIEROS	25.000,00		25.000,00	5.400,00	5.400,00	5.400,00	0,00	21,60%	21,60%	100,00%
9 VAR. PASIVOS FINANCIEROS			0,00				0,00	----	----	----
GASTOS FINANCIEROS	25.000,00	0,00	25.000,00	5.400,00	5.400,00	5.400,00	0,00	21,60%	21,60%	100,00%
TOTAL GASTOS	14.185.894,77	238.331,25	14.424.226,02	4.450.779,51	1.810.071,41	1.734.922,21	75.149,20	30,86%	12,55%	95,85%



*SEGUIMIENTO
PRESUPUESTARIO
A 31-03-2021*

PRESUPUESTO CERRADO

CENTRO MUNICIPAL DE INFORMÁTICA [primer trimestre]

ESTADO DE GASTOS DE PRESUPUESTOS CERRADOS

CAPÍTULOS	TOTAL OBLIGACIONES	PAGOS REALIZADOS	PENDIENTE DE PAGO	% GRADO DE PAGO
1 REMUNERACIONES DE PERSONAL	140.430,73	140.430,73	0,00	100,00%
2 COMPRA DE BIENES Y SERVICIOS	180.609,16	180.609,16	0,00	100,00%
3 INTERESES			0,00	-----
4 TRANSFERENCIAS CORRIENTES			0,00	-----
5 FONDO DE CONTINGENCIA Y OTROS IMPREVISTOS			0,00	-----
GASTOS CORRIENTES	321.039,89	321.039,89	0,00	100,00%
6 INVERSIONES REALES	217.115,26	217.115,26	0,00	100,00%
7 TRANSFERENCIAS DE CAPITAL			0,00	-----
GASTOS DE CAPITAL	217.115,26	217.115,26	0,00	100,00%
8 VAR. ACTIVOS FINANCIEROS			0,00	-----
9 VAR. PASIVOS FINANCIEROS			0,00	-----
GASTOS FINANCIEROS	0,00	0,00	0,00	-----
TOTAL GASTOS	538.155,15	538.155,15	0,00	100,00%

ESTADO DE INGRESOS DE PRESUPUESTOS CERRADOS

CAPÍTULOS	TOTAL DERECHOS	TOTAL RECAUDADO	BAJAS Y ANULACIONES	PENDIENTE DE COBRO	% GRADO DE COBRO
1 IMPUESTOS DIRECTOS				0,00	-----
2 IMPUESTOS INDIRECTOS				0,00	-----
3 TASAS Y OTROS INGRESOS				0,00	-----
4 TRANSFERENCIAS CORRIENTES	6.112.099,24	2.350.000,00		3.762.099,24	38,45%
5 INGRESOS PATRIMONIALES				0,00	-----
INGRESOS CORRIENTES	6.112.099,24	2.350.000,00	0,00	3.762.099,24	38,45%
6 ENAJENACION INVERSIONES				0,00	-----
7 TRANSFERENCIAS DE CAPITAL	217.154,86	214.154,86		3.000,00	98,62%
INGRESOS DE CAPITAL	217.154,86	214.154,86	0,00	3.000,00	98,62%
8 VAR. ACTIVOS FINANCIEROS				0,00	-----
9 VAR. PASIVOS FINANCIEROS				0,00	-----
INGRESOS FINANCIEROS	0,00	0,00	0,00	0,00	-----
TOTAL INGRESOS	6.329.254,10	2.564.154,86	0,00	3.765.099,24	40,51%



*SEGUIMIENTO
PRESUPUESTARIO
A 31-03-2021*

INSTITUTO MUNICIPAL DE FORMACIÓN Y EMPLEO



*SEGUIMIENTO
PRESUPUESTARIO
A 31-03-2021*

PRESUPUESTO CORRIENTE

INSTITUTO MUNICIPAL PARA LA FORMACIÓN Y EL EMPLEO [primer trimestre]

ESTADO DE INGRESOS DEL EJERCICIO CORRIENTE

CAPÍTULOS	PRESUPUESTO INICIAL	MODIFICAC.	PRESUPUESTO DEFINITIVO	DERECHOS LIQUIDADOS	RECAUDADO	PENDIENTE DE COBRO	ESTADO DE EJECUCIÓN	% GRADO DE EJECUCIÓN	% GRADO DE COBRO
1 IMPUESTOS DIRECTOS			0,00			0,00	0,00	-----	-----
2 IMPUESTOS INDIRECTOS			0,00			0,00	0,00	-----	-----
3 TASAS Y OTROS INGRESOS			0,00			0,00	0,00	-----	-----
4 TRANSFERENCIAS CORRIENTES	8.077.779,59	1.625.679,93	9.703.459,52	1.345.988,93	1.153.988,93	192.000,00	8.357.470,59	13,87%	85,74%
5 INGRESOS PATRIMONIALES	160,00		160,00	7,42	7,42	0,00	152,58	4,64%	100,00%
INGRESOS CORRIENTES	8.077.939,59	1.625.679,93	9.703.619,52	1.345.996,35	1.153.996,35	192.000,00	8.357.623,17	13,87%	85,74%
6 ENAJENACION INVERSIONES			0,00			0,00	0,00	-----	-----
7 TRANSFERENCIAS DE CAPITAL	35.000,00		35.000,00			0,00	35.000,00	0,00%	-----
INGRESOS DE CAPITAL	35.000,00	0,00	35.000,00	0,00	0,00	0,00	35.000,00	0,00%	-----
8 VAR. ACTIVOS FINANCIEROS	24.000,00		24.000,00	10.333,51	2.173,72	8.159,79	13.666,49	43,06%	21,04%
9 VAR. PASIVOS FINANCIEROS			0,00			0,00	0,00	-----	-----
INGRESOS FINANCIEROS	24.000,00	0,00	24.000,00	10.333,51	2.173,72	8.159,79	13.666,49	43,06%	21,04%
TOTAL INGRESOS	8.136.939,59	1.625.679,93	9.762.619,52	1.356.329,86	1.156.170,07	200.159,79	8.406.289,66	13,89%	85,24%

INSTITUTO MUNICIPAL PARA LA FORMACIÓN Y EL EMPLEO [primer trimestre]

ESTADO DE GASTOS DEL EJERCICIO CORRIENTE

CAPÍTULOS	PRESUPUESTO INICIAL	MODIFICAC.	PRESUPUESTO DEFINITIVO	CRÉDITO UTILIZADO	OBLIGACIONES RECONOCIDAS	PAGOS REALIZADOS	PENDIENTE DE PAGO	% GASTO UTILIZADO	% GASTO LIQUIDADADO	% PAGADO / LIQUIDADADO
1 REMUNERACIONES DE PERSONAL	2.874.156,92	401.849,33	3.276.006,25	531.021,20	491.464,32	439.198,57	52.265,75	16,21%	15,00%	89,37%
2 COMPRA DE BIENES Y SERVICIOS	3.577.555,67	1.061.070,35	4.638.626,02	189.338,38	56.567,56	48.458,57	8.108,99	4,08%	1,22%	85,66%
3 INTERESES	500,00		500,00				0,00	0,00%	0,00%	-----
4 TRANSFERENCIAS CORRIENTES	1.625.727,00	162.760,25	1.788.487,25	135.735,00	8.535,00	8.535,00	0,00	7,59%	0,48%	100,00%
5 FONDO DE CONTINGENCIA Y OTROS IMPREVISTOS			0,00				0,00	-----	-----	-----
GASTOS CORRIENTES	8.077.939,59	1.625.679,93	9.703.619,52	856.094,58	556.566,88	496.192,14	60.374,74	8,82%	5,74%	89,15%
6 INVERSIONES REALES	35.000,00		35.000,00				0,00	0,00%	0,00%	-----
7 TRANSFERENCIAS DE CAPITAL			0,00				0,00	-----	-----	-----
GASTOS DE CAPITAL	35.000,00	0,00	35.000,00	0,00	0,00	0,00	0,00	0,00%	0,00%	-----
8 VAR. ACTIVOS FINANCIEROS	24.000,00		24.000,00	10.333,51	10.333,51	10.333,51	0,00	43,06%	43,06%	100,00%
9 VAR. PASIVOS FINANCIEROS			0,00				0,00	-----	-----	-----
GASTOS FINANCIEROS	24.000,00	0,00	24.000,00	10.333,51	10.333,51	10.333,51	0,00	43,06%	43,06%	100,00%
TOTAL GASTOS	8.136.939,59	1.625.679,93	9.762.619,52	866.428,09	566.900,39	506.525,65	60.374,74	8,87%	5,81%	89,35%



*SEGUIMIENTO
PRESUPUESTARIO
A 31-03-2021*

PRESUPUESTO CERRADO

INSTITUTO MUNICIPAL PARA LA FORMACIÓN Y EL EMPLEO [primer trimestre]

ESTADO DE GASTOS DE PRESUPUESTOS CERRADOS

CAPÍTULOS	TOTAL OBLIGACIONES	PAGOS REALIZADOS	PENDIENTE DE PAGO	% GRADO DE PAGO
1 REMUNERACIONES DE PERSONAL	56.907,54	56.907,54	0,00	100,00%
2 COMPRA DE BIENES Y SERVICIOS	215.710,68	215.184,33	526,35	99,76%
3 INTERESES			0,00	-----
4 TRANSFERENCIAS CORRIENTES	1.611.842,09	22.150,00	1.589.692,09	1,37%
5 FONDO DE CONTINGENCIA Y OTROS IMPREVISTOS			0,00	-----
GASTOS CORRIENTES	1.884.460,31	294.241,87	1.590.218,44	15,61%
6 INVERSIONES REALES	42.385,05	42.385,05	0,00	100,00%
7 TRANSFERENCIAS DE CAPITAL			0,00	-----
GASTOS DE CAPITAL	42.385,05	42.385,05	0,00	100,00%
8 VAR. ACTIVOS FINANCIEROS			0,00	-----
9 VAR. PASIVOS FINANCIEROS			0,00	-----
GASTOS FINANCIEROS	0,00	0,00	0,00	-----
TOTAL GASTOS	1.926.845,36	336.626,92	1.590.218,44	17,47%

ESTADO DE INGRESOS DE PRESUPUESTOS CERRADOS

CAPÍTULOS	TOTAL DERECHOS	TOTAL RECAUDADO	BAJAS Y ANULACIONES	PENDIENTE DE COBRO	% GRADO DE COBRO
1 IMPUESTOS DIRECTOS				0,00	-----
2 IMPUESTOS INDIRECTOS				0,00	-----
3 TASAS Y OTROS INGRESOS				0,00	-----
4 TRANSFERENCIAS CORRIENTES	3.432.532,87	77.472,60		3.355.060,27	2,26%
5 INGRESOS PATRIMONIALES	9.226,03			9.226,03	0,00%
INGRESOS CORRIENTES	3.441.758,90	77.472,60	0,00	3.364.286,30	2,25%
6 ENAJENACION INVERSIONES				0,00	-----
7 TRANSFERENCIAS DE CAPITAL				0,00	-----
INGRESOS DE CAPITAL	0,00	0,00	0,00	0,00	-----
8 VAR. ACTIVOS FINANCIEROS	3.801,78	450,00		3.351,78	11,84%
9 VAR. PASIVOS FINANCIEROS				0,00	-----
INGRESOS FINANCIEROS	3.801,78	450,00	0,00	3.351,78	11,84%
TOTAL INGRESOS	3.445.560,68	77.922,60	0,00	3.367.638,08	2,26%



*SEGUIMIENTO
PRESUPUESTARIO
A 31-03-2021*

A. PÚBLICA PARA LA GEST. DE
LA CASA NATAL DE P. RUIZ
PICASSO Y OTROS
EQUIPAMIENTOS
MUSEÍSTICOS Y CULTURALES



*SEGUIMIENTO
PRESUPUESTARIO
A 31-03-2021*

PRESUPUESTO CORRIENTE

FUNDACIÓN PÚBLICA PABLO RUIZ PICASSO [primer trimestre]

ESTADO DE INGRESOS DEL EJERCICIO CORRIENTE

CAPÍTULOS	PRESUPUESTO INICIAL	MODIFICAC.	PRESUPUESTO DEFINITIVO	DERECHOS LIQUIDADOS	RECAUDADO	PENDIENTE DE COBRO	ESTADO DE EJECUCIÓN	% GRADO DE EJECUCIÓN	% GRADO DE COBRO
1 IMPUESTOS DIRECTOS			0,00			0,00	0,00	-----	-----
2 IMPUESTOS INDIRECTOS			0,00			0,00	0,00	-----	-----
3 TASAS Y OTROS INGRESOS	612.000,00		612.000,00	22.061,97	22.061,97	0,00	589.938,03	3,60%	100,00%
4 TRANSFERENCIAS CORRIENTES	8.962.158,24		8.962.158,24	2.021.000,00	771.000,00	1.250.000,00	6.941.158,24	22,55%	38,15%
5 INGRESOS PATRIMONIALES	178.000,00		178.000,00			0,00	178.000,00	0,00%	-----
INGRESOS CORRIENTES	9.752.158,24	0,00	9.752.158,24	2.043.061,97	793.061,97	1.250.000,00	7.709.096,27	20,95%	38,82%
6 ENAJENACION INVERSIONES			0,00			0,00	0,00	-----	-----
7 TRANSFERENCIAS DE CAPITAL	20.000,00		20.000,00			0,00	20.000,00	0,00%	-----
INGRESOS DE CAPITAL	20.000,00	0,00	20.000,00	0,00	0,00	0,00	20.000,00	0,00%	-----
8 VAR. ACTIVOS FINANCIEROS	20.000,00		20.000,00	300,00	300,00	0,00	19.700,00	1,50%	100,00%
9 VAR. PASIVOS FINANCIEROS			0,00			0,00	0,00	-----	-----
INGRESOS FINANCIEROS	20.000,00	0,00	20.000,00	300,00	300,00	0,00	19.700,00	1,50%	100,00%
TOTAL INGRESOS	9.792.158,24	0,00	9.792.158,24	2.043.361,97	793.361,97	1.250.000,00	7.748.796,27	20,87%	38,83%

FUNDACIÓN PÚBLICA PABLO RUIZ PICASSO [primer trimestre]

ESTADO DE GASTOS DEL EJERCICIO CORRIENTE

CAPÍTULOS	PRESUPUESTO INICIAL	MODIFICAC.	PRESUPUESTO DEFINITIVO	CRÉDITO UTILIZADO	OBLIGACIONES RECONOCIDAS	PAGOS REALIZADOS	PENDIENTE DE PAGO	% GASTO UTILIZADO	% GASTO LIQUIDADADO	% PAGADO / LIQUIDADADO
1 REMUNERACIONES DE PERSONAL	1.171.161,12		1.171.161,12	235.700,14	229.332,14	229.332,14	0,00	20,13%	19,58%	100,00%
2 COMPRA DE BIENES Y SERVICIOS	8.570.802,12		8.570.802,12	6.395.978,95	641.879,98	523.971,27	117.908,71	74,63%	7,49%	81,63%
3 INTERESES	5.000,00		5.000,00	37,00	37,00	37,00	0,00	0,74%	0,74%	100,00%
4 TRANSFERENCIAS CORRIENTES	5.195,00		5.195,00				0,00	0,00%	0,00%	-----
5 FONDO DE CONTINGENCIA Y OTROS IMPREVISTOS			0,00				0,00	-----	-----	-----
GASTOS CORRIENTES	9.752.158,24	0,00	9.752.158,24	6.631.716,09	871.249,12	753.340,41	117.908,71	68,00%	8,93%	86,47%
6 INVERSIONES REALES	200.000,00		200.000,00				0,00	0,00%	0,00%	-----
7 TRANSFERENCIAS DE CAPITAL			0,00				0,00	-----	-----	-----
GASTOS DE CAPITAL	200.000,00	0,00	200.000,00	0,00	0,00	0,00	0,00	0,00%	0,00%	-----
8 VAR. ACTIVOS FINANCIEROS	20.000,00		20.000,00				0,00	0,00%	0,00%	-----
9 VAR. PASIVOS FINANCIEROS			0,00				0,00	-----	-----	-----
GASTOS FINANCIEROS	20.000,00	0,00	20.000,00	0,00	0,00	0,00	0,00	0,00%	0,00%	-----
TOTAL GASTOS	9.972.158,24	0,00	9.972.158,24	6.631.716,09	871.249,12	753.340,41	117.908,71	66,50%	8,74%	86,47%



*SEGUIMIENTO
PRESUPUESTARIO
A 31-03-2021*

PRESUPUESTO CERRADO

FUNDACIÓN PÚBLICA PABLO RUIZ PICASSO [primer trimestre]

ESTADO DE GASTOS DE PRESUPUESTOS CERRADOS

CAPÍTULOS	TOTAL OBLIGACIONES	PAGOS REALIZADOS	PENDIENTE DE PAGO	% GRADO DE PAGO
1 REMUNERACIONES DE PERSONAL	16.743,48	16.743,48	0,00	100,00%
2 COMPRA DE BIENES Y SERVICIOS	1.453,62	1.453,62	0,00	100,00%
3 INTERESES			0,00	-----
4 TRANSFERENCIAS CORRIENTES			0,00	-----
5 FONDO DE CONTINGENCIA Y OTROS IMPREVISTOS			0,00	-----
GASTOS CORRIENTES	18.197,10	18.197,10	0,00	100,00%
6 INVERSIONES REALES			0,00	-----
7 TRANSFERENCIAS DE CAPITAL			0,00	-----
GASTOS DE CAPITAL	0,00	0,00	0,00	-----
8 VAR. ACTIVOS FINANCIEROS			0,00	-----
9 VAR. PASIVOS FINANCIEROS			0,00	-----
GASTOS FINANCIEROS	0,00	0,00	0,00	-----
TOTAL GASTOS	18.197,10	18.197,10	0,00	100,00%

ESTADO DE INGRESOS DE PRESUPUESTOS CERRADOS

CAPÍTULOS	TOTAL DERECHOS	TOTAL RECAUDADO	BAJAS Y ANULACIONES	PENDIENTE DE COBRO	% GRADO DE COBRO
1 IMPUESTOS DIRECTOS				0,00	-----
2 IMPUESTOS INDIRECTOS				0,00	-----
3 TASAS Y OTROS INGRESOS				0,00	-----
4 TRANSFERENCIAS CORRIENTES	668.338,24	621.658,24		46.680,00	93,02%
5 INGRESOS PATRIMONIALES				0,00	-----
INGRESOS CORRIENTES	668.338,24	621.658,24	0,00	46.680,00	93,02%
6 ENAJENACION INVERSIONES				0,00	-----
7 TRANSFERENCIAS DE CAPITAL	37.930,87	37.930,87		0,00	100,00%
INGRESOS DE CAPITAL	37.930,87	37.930,87	0,00	0,00	100,00%
8 VAR. ACTIVOS FINANCIEROS				0,00	-----
9 VAR. PASIVOS FINANCIEROS				0,00	-----
INGRESOS FINANCIEROS	0,00	0,00	0,00	0,00	-----
TOTAL INGRESOS	706.269,11	659.589,11	0,00	46.680,00	93,39%



*SEGUIMIENTO
PRESUPUESTARIO
A 31-03-2021*

ORGANISMO AUTÓNOMO GESTIÓN TRIBUTARIA



*SEGUIMIENTO
PRESUPUESTARIO
A 31-03-2021*

PRESUPUESTO CORRIENTE

GESTIÓN TRIBUTARIA [primer trimestre]

ESTADO DE INGRESOS DEL EJERCICIO CORRIENTE

CAPÍTULOS	PRESUPUESTO INICIAL	MODIFICAC.	PRESUPUESTO DEFINITIVO	DERECHOS LIQUIDADOS	RECAUDADO	PENDIENTE DE COBRO	ESTADO DE EJECUCIÓN	% GRADO DE EJECUCIÓN	% GRADO DE COBRO
1 IMPUESTOS DIRECTOS			0,00			0,00	0,00	-----	-----
2 IMPUESTOS INDIRECTOS			0,00			0,00	0,00	-----	-----
3 TASAS Y OTROS INGRESOS			0,00			0,00	0,00	-----	-----
4 TRANSFERENCIAS CORRIENTES	15.726.047,56		15.726.047,56	3.940.000,00	758.000,00	3.182.000,00	11.786.047,56	25,05%	19,24%
5 INGRESOS PATRIMONIALES	1.000,00		1.000,00			0,00	1.000,00	0,00%	-----
INGRESOS CORRIENTES	15.727.047,56	0,00	15.727.047,56	3.940.000,00	758.000,00	3.182.000,00	11.787.047,56	25,05%	19,24%
6 ENAJENACION INVERSIONES			0,00			0,00	0,00	-----	-----
7 TRANSFERENCIAS DE CAPITAL	33.000,00		33.000,00			0,00	33.000,00	0,00%	-----
INGRESOS DE CAPITAL	33.000,00	0,00	33.000,00	0,00	0,00	0,00	33.000,00	0,00%	-----
8 VAR. ACTIVOS FINANCIEROS	20.001,00		20.001,00	1.810,00	1.810,00	0,00	18.191,00	9,05%	100,00%
9 VAR. PASIVOS FINANCIEROS			0,00			0,00	0,00	-----	-----
INGRESOS FINANCIEROS	20.001,00	0,00	20.001,00	1.810,00	1.810,00	0,00	18.191,00	9,05%	100,00%
TOTAL INGRESOS	15.780.048,56	0,00	15.780.048,56	3.941.810,00	759.810,00	3.182.000,00	11.838.238,56	24,98%	19,28%

GESTIÓN TRIBUTARIA [primer trimestre]

ESTADO DE GASTOS DEL EJERCICIO CORRIENTE

CAPÍTULOS	PRESUPUESTO INICIAL	MODIFICAC.	PRESUPUESTO DEFINITIVO	CRÉDITO UTILIZADO	OBLIGACIONES RECONOCIDAS	PAGOS REALIZADOS	PENDIENTE DE PAGO	% GASTO UTILIZADO	% GASTO LIQUIDADADO	% PAGADO / LIQUIDADADO
1 REMUNERACIONES DE PERSONAL	12.099.698,53		12.099.698,53	2.645.905,51	2.525.593,31	2.525.593,31	0,00	21,87%	20,87%	100,00%
2 COMPRA DE BIENES Y SERVICIOS	3.605.541,03		3.605.541,03	3.352.359,40	482.600,83	482.600,83	0,00	92,98%	13,38%	100,00%
3 INTERESES	1.001,00		1.001,00	7,26	7,26	7,26	0,00	0,73%	0,73%	100,00%
4 TRANSFERENCIAS CORRIENTES	20.807,00		20.807,00				0,00	0,00%	0,00%	-----
5 FONDO DE CONTINGENCIA Y OTROS IMPREVISTOS			0,00				0,00	-----	-----	-----
GASTOS CORRIENTES	15.727.047,56	0,00	15.727.047,56	5.998.272,17	3.008.201,40	3.008.201,40	0,00	38,14%	19,13%	100,00%
6 INVERSIONES REALES	33.000,00		33.000,00				0,00	0,00%	0,00%	-----
7 TRANSFERENCIAS DE CAPITAL			0,00				0,00	-----	-----	-----
GASTOS DE CAPITAL	33.000,00	0,00	33.000,00	0,00	0,00	0,00	0,00	0,00%	0,00%	-----
8 VAR. ACTIVOS FINANCIEROS	20.001,00		20.001,00	4.100,00	4.100,00	4.100,00	0,00	20,50%	20,50%	100,00%
9 VAR. PASIVOS FINANCIEROS			0,00				0,00	-----	-----	-----
GASTOS FINANCIEROS	20.001,00	0,00	20.001,00	4.100,00	4.100,00	4.100,00	0,00	20,50%	20,50%	100,00%
TOTAL GASTOS	15.780.048,56	0,00	15.780.048,56	6.002.372,17	3.012.301,40	3.012.301,40	0,00	38,04%	19,09%	100,00%



*SEGUIMIENTO
PRESUPUESTARIO
A 31-03-2021*

PRESUPUESTO CERRADO

GESTIÓN TRIBUTARIA [primer trimestre]

ESTADO DE GASTOS DE PRESUPUESTOS CERRADOS

CAPÍTULOS	TOTAL OBLIGACIONES	PAGOS REALIZADOS	PENDIENTE DE PAGO	% GRADO DE PAGO
1 REMUNERACIONES DE PERSONAL	186.694,18	186.694,18	0,00	100,00%
2 COMPRA DE BIENES Y SERVICIOS	41.470,17	41.470,17	0,00	100,00%
3 INTERESES			0,00	-----
4 TRANSFERENCIAS CORRIENTES			0,00	-----
5 FONDO DE CONTINGENCIA Y OTROS IMPREVISTOS			0,00	-----
GASTOS CORRIENTES	228.164,35	228.164,35	0,00	100,00%
6 INVERSIONES REALES			0,00	-----
7 TRANSFERENCIAS DE CAPITAL			0,00	-----
GASTOS DE CAPITAL	0,00	0,00	0,00	-----
8 VAR. ACTIVOS FINANCIEROS			0,00	-----
9 VAR. PASIVOS FINANCIEROS			0,00	-----
GASTOS FINANCIEROS	0,00	0,00	0,00	-----
TOTAL GASTOS	228.164,35	228.164,35	0,00	100,00%

ESTADO DE INGRESOS DE PRESUPUESTOS CERRADOS

CAPÍTULOS	TOTAL DERECHOS	TOTAL RECAUDADO	BAJAS Y ANULACIONES	PENDIENTE DE COBRO	% GRADO DE COBRO
1 IMPUESTOS DIRECTOS				0,00	-----
2 IMPUESTOS INDIRECTOS				0,00	-----
3 TASAS Y OTROS INGRESOS				0,00	-----
4 TRANSFERENCIAS CORRIENTES	2.442.000,00	2.442.000,00		0,00	100,00%
5 INGRESOS PATRIMONIALES				0,00	-----
INGRESOS CORRIENTES	2.442.000,00	2.442.000,00	0,00	0,00	100,00%
6 ENAJENACION INVERSIONES				0,00	-----
7 TRANSFERENCIAS DE CAPITAL	21.132,10	21.132,10		0,00	100,00%
INGRESOS DE CAPITAL	21.132,10	21.132,10	0,00	0,00	100,00%
8 VAR. ACTIVOS FINANCIEROS				0,00	-----
9 VAR. PASIVOS FINANCIEROS				0,00	-----
INGRESOS FINANCIEROS	0,00	0,00	0,00	0,00	-----
TOTAL INGRESOS	2.463.132,10	2.463.132,10	0,00	0,00	100,00%



*SEGUIMIENTO
PRESUPUESTARIO
A 31-03-2021*

CONSORCIO ORQUESTA CIUDAD DE MÁLAGA



*SEGUIMIENTO
PRESUPUESTARIO
A 31-03-2021*

PRESUPUESTO CORRIENTE

CONSORCIO ORQUESTA [primer trimestre]

ESTADO DE INGRESOS DEL EJERCICIO CORRIENTE

CAPÍTULOS	PRESUPUESTO INICIAL	MODIFICAC.	PRESUPUESTO DEFINITIVO	DERECHOS LIQUIDADOS	RECAUDADO	PENDIENTE DE COBRO	ESTADO DE EJECUCIÓN	% GRADO DE EJECUCIÓN	% GRADO DE COBRO
1 IMPUESTOS DIRECTOS			0,00			0,00	0,00	-----	-----
2 IMPUESTOS INDIRECTOS			0,00			0,00	0,00	-----	-----
3 TASAS Y OTROS INGRESOS	254.752,00		254.752,00	42.105,00	42.105,00	0,00	212.647,00	16,53%	100,00%
4 TRANSFERENCIAS CORRIENTES	5.370.208,00		5.370.208,00	671.275,98	0,00	671.275,98	4.698.932,02	12,50%	0,00%
5 INGRESOS PATRIMONIALES			0,00			0,00	0,00	-----	-----
INGRESOS CORRIENTES	5.624.960,00	0,00	5.624.960,00	713.380,98	42.105,00	671.275,98	4.911.579,02	12,68%	5,90%
6 ENAJENACION INVERSIONES			0,00			0,00	0,00	-----	-----
7 TRANSFERENCIAS DE CAPITAL			0,00			0,00	0,00	-----	-----
INGRESOS DE CAPITAL	0,00	0,00	0,00	0,00	0,00	0,00	0,00	-----	-----
8 VAR. ACTIVOS FINANCIEROS	36.000,00		36.000,00	250,00	250,00	0,00	35.750,00	0,69%	100,00%
9 VAR. PASIVOS FINANCIEROS			0,00			0,00	0,00	-----	-----
INGRESOS FINANCIEROS	36.000,00	0,00	36.000,00	250,00	250,00	0,00	35.750,00	0,69%	100,00%
TOTAL INGRESOS	5.660.960,00	0,00	5.660.960,00	713.630,98	42.355,00	671.275,98	4.947.329,02	12,61%	5,94%

CONSORCIO ORQUESTA [primer trimestre]

ESTADO DE GASTOS DEL EJERCICIO CORRIENTE

CAPÍTULOS	PRESUPUESTO INICIAL	MODIFICAC.	PRESUPUESTO DEFINITIVO	CRÉDITO UTILIZADO	OBLIGACIONES RECONOCIDAS	PAGOS REALIZADOS	PENDIENTE DE PAGO	% GASTO UTILIZADO	% GASTO LIQUIDADADO	% PAGADO / LIQUIDADADO
1 REMUNERACIONES DE PERSONAL	4.738.227,40		4.738.227,40	879.383,06	846.942,94	845.027,59	1.915,35	18,56%	17,87%	99,77%
2 COMPRA DE BIENES Y SERVICIOS	857.729,60		857.729,60	591.739,94	113.317,43	90.673,61	22.643,82	68,99%	13,21%	80,02%
3 INTERESES	500,00		500,00				0,00	0,00%	0,00%	-----
4 TRANSFERENCIAS CORRIENTES	3.500,00		3.500,00				0,00	0,00%	0,00%	-----
5 FONDO DE CONTINGENCIA Y OTROS IMPREVISTOS			0,00				0,00	-----	-----	-----
GASTOS CORRIENTES	5.599.957,00	0,00	5.599.957,00	1.471.123,00	960.260,37	935.701,20	24.559,17	26,27%	17,15%	97,44%
6 INVERSIONES REALES	25.003,00		25.003,00	5.209,96	5.081,00	5.081,00	0,00	20,84%	20,32%	100,00%
7 TRANSFERENCIAS DE CAPITAL			0,00				0,00	-----	-----	-----
GASTOS DE CAPITAL	25.003,00	0,00	25.003,00	5.209,96	5.081,00	5.081,00	0,00	20,84%	20,32%	100,00%
8 VAR. ACTIVOS FINANCIEROS	36.000,00		36.000,00				0,00	0,00%	0,00%	-----
9 VAR. PASIVOS FINANCIEROS			0,00				0,00	-----	-----	-----
GASTOS FINANCIEROS	36.000,00	0,00	36.000,00	0,00	0,00	0,00	0,00	0,00%	0,00%	-----
TOTAL GASTOS	5.660.960,00	0,00	5.660.960,00	1.476.332,96	965.341,37	940.782,20	24.559,17	26,08%	17,05%	97,46%



*SEGUIMIENTO
PRESUPUESTARIO
A 31-03-2021*

PRESUPUESTO CERRADO

CONSORCIO ORQUESTA [primer trimestre]

ESTADO DE GASTOS DE PRESUPUESTOS CERRADOS

CAPÍTULOS	TOTAL OBLIGACIONES	PAGOS REALIZADOS	PENDIENTE DE PAGO	% GRADO DE PAGO
1 REMUNERACIONES DE PERSONAL	83.894,56	80.976,80	2.917,76	96,52%
2 COMPRA DE BIENES Y SERVICIOS	84.821,72	84.721,72	100,00	99,88%
3 INTERESES			0,00	-----
4 TRANSFERENCIAS CORRIENTES			0,00	-----
5 FONDO DE CONTINGENCIA Y OTROS IMPREVISTOS			0,00	-----
GASTOS CORRIENTES	168.716,28	165.698,52	3.017,76	98,21%
6 INVERSIONES REALES			0,00	-----
7 TRANSFERENCIAS DE CAPITAL			0,00	-----
GASTOS DE CAPITAL	0,00	0,00	0,00	-----
8 VAR. ACTIVOS FINANCIEROS			0,00	-----
9 VAR. PASIVOS FINANCIEROS			0,00	-----
GASTOS FINANCIEROS	0,00	0,00	0,00	-----
TOTAL GASTOS	168.716,28	165.698,52	3.017,76	98,21%

ESTADO DE INGRESOS DE PRESUPUESTOS CERRADOS

CAPÍTULOS	TOTAL DERECHOS	TOTAL RECAUDADO	BAJAS Y ANULACIONES	PENDIENTE DE COBRO	% GRADO DE COBRO
1 IMPUESTOS DIRECTOS				0,00	-----
2 IMPUESTOS INDIRECTOS				0,00	-----
3 TASAS Y OTROS INGRESOS				0,00	-----
4 TRANSFERENCIAS CORRIENTES	1.537.769,14	800.000,00		737.769,14	52,02%
5 INGRESOS PATRIMONIALES				0,00	-----
INGRESOS CORRIENTES	1.537.769,14	800.000,00	0,00	737.769,14	52,02%
6 ENAJENACION INVERSIONES				0,00	-----
7 TRANSFERENCIAS DE CAPITAL				0,00	-----
INGRESOS DE CAPITAL	0,00	0,00	0,00	0,00	-----
8 VAR. ACTIVOS FINANCIEROS				0,00	-----
9 VAR. PASIVOS FINANCIEROS				0,00	-----
INGRESOS FINANCIEROS	0,00	0,00	0,00	0,00	-----
TOTAL INGRESOS	1.537.769,14	800.000,00	0,00	737.769,14	52,02%



*SEGUIMIENTO
PRESUPUESTARIO
A 31-03-2021*

ESTADOS DE TESORERIA



*SEGUIMIENTO
PRESUPUESTARIO
A 31-03-2021*

EXCMO. AYUNTAMIENTO DE
MÁLAGA

ACTA DE ARQUEO	PRESUPUESTO	2021	Periodo desde	1/1	a 31/3
-----------------------	-------------	------	---------------	-----	--------

Existencia anterior al periodo	161.003.983,66
<u>INGRESOS</u>	
De Presupuesto.	107.193.717,93
Por operaciones no Presup.	41.383.307,84
Por Reintegros de Pago.	5.370.560,13
De Recursos de Otros Entes.	413.522,16
Por Movimientos Internos.	142.138.005,64
De Operaciones Comerciales	0,00
TOTAL INGRESOS	296.499.113,70
Suman Existencias + Ingresos	457.503.097,36
<u>PAGOS</u>	
De Presupuesto.	156.100.878,66
Por operaciones no Presup.	30.035.450,08
Por Devolución de Ingresos.	1.621.504,23
De Recursos de Otros Entes.	100,49
Por Movimientos Internos	142.138.005,64
De Operaciones Comerciales	0,00
Por diferencias de redondeo del Euro	0,00
TOTAL PAGOS	329.895.939,10
Existencias a fin del periodo	127.607.158,26

Código Seguro De Verificación	D+7LU0GnGgXCcPvxP0QUTQ==		
Firmado Por	María Dolores Turanzas Romero		
Observaciones			
Un De Verificación	https://valida.málaga.eu/verifirma/code/D+7LU0GnGgXCcPvxP0QUTQ==		
Estado	Firmado	Fecha y hora	14/05/2021 12:36:26
Página			1/9





*SEGUIMIENTO
PRESUPUESTARIO
A 31-03-2021*

GERENCIA MUNICIPAL DE URBANISMO



ACTA DE ARQUEO	PRESUPUESTO 2021	Periodo desde	1/1	a 31/3
-----------------------	------------------	---------------	-----	--------

Existencia anterior al periodo	2.403.578,84
<u>INGRESOS</u>	
De Presupuesto.	11.974.869,56
Por operaciones no Presup.	6.437.346,33
Por Reintegros de Pago.	0,00
De Recursos de Otros Entes.	0,00
Por Movimientos Internos.	3.552.692,58
De Operaciones Comerciales	0,00
TOTAL INGRESOS	21.964.908,47
Suman Existencias + Ingresos	24.368.487,31
<u>PAGOS</u>	
De Presupuesto.	10.066.139,70
Por operaciones no Presup.	4.770.413,41
Por Devolución de Ingresos.	58.607,53
De Recursos de Otros Entes.	0,00
Por Movimientos Internos	3.552.692,58
De Operaciones Comerciales	0,00
Por diferencias de redondeo del Euro	0,00
TOTAL PAGOS	18.447.853,22
Existencias a fin del periodo	5.920.634,09

Código Seguro De Verificación	71oKb8bLl9K145R5pA/qzg==		
Firmado Por	José Cardador Jiménez	Estado	Firmado
Observaciones	Juan Antonio Muñoz Argüelles	Fecha y hora	16/04/2021 21:49:27
Url De Verificación	Antonia Madrona Alarcón	Página	Firmado
			16/04/2021 20:44:53
			16/04/2021 14:43:10
			1/4

<https://valida.malaga.eu/ver/firma/code/71oKb8bLl9K145R5pA/qzg==>





*SEGUIMIENTO
PRESUPUESTARIO
A 31-03-2021*

INSTITUTO MUNICIPAL DE LA VIVIENDA



ACTA DE ARQUEO	PRESUPUESTO	2021	Periodo desde	1/1	a 31/3
-----------------------	-------------	------	---------------	-----	--------

Existencia anterior al periodo	2.823.146,94
<u>INGRESOS</u>	
De Presupuesto.	4.182.587,71
Por operaciones no Presup.	1.747.261,77
Por Reintegros de Pago.	0,00
De Recursos de Otros Entes.	0,00
Por Movimientos Internos.	1.504.180,23
De Operaciones Comerciales	0,00
TOTAL INGRESOS	7.434.029,71
Suman Existencias + Ingresos	10.257.176,65
<u>PAGOS</u>	
De Presupuesto.	4.659.895,87
Por operaciones no Presup.	1.408.875,25
Por Devolución de Ingresos.	539.762,06
De Recursos de Otros Entes.	0,00
Por Movimientos Internos	1.504.180,23
De Operaciones Comerciales	0,00
Por diferencias de redondeo del Euro	0,00
TOTAL PAGOS	8.112.713,41
Existencias a fin del periodo	2.144.463,24

Código Seguro De Verificación

Firmado Por

Un De Verificación

Nicolás Pérez del Moral

axClnIm7jy1yb0gcydinQ==

Estado

Firmado

Fecha y hora

Página

1/4

<https://valida.malaga.eu/verifirma/code/axClnIm7jy1yb0gcydinQ==>



*SEGUIMIENTO
PRESUPUESTARIO
A 31-03-2021*

CENTRO INFORMÁTICO MUNICIPAL



ACTA DE ARQUEO	PRESUPUESTO	2021	Periodo desde	1/1	a 31/3
-----------------------	-------------	------	---------------	-----	--------

Existencia anterior al periodo	490.881,46
<u>INGRESOS</u>	
De Presupuesto.	2.596.143,31
Por operaciones no Presup.	395.952,68
Por Reintegros de Pago.	0,00
De Recursos de Otros Entes.	0,00
Por Movimientos Internos.	35.000,00
De Operaciones Comerciales	0,00
TOTAL INGRESOS	3.027.095,99
Suman Existencias + Ingresos	3.517.977,45
<u>PAGOS</u>	
De Presupuesto.	2.273.077,36
Por operaciones no Presup.	477.203,44
Por Devolución de Ingresos.	0,00
De Recursos de Otros Entes.	0,00
Por Movimientos Internos	35.000,00
De Operaciones Comerciales	0,00
Por diferencias de redondeo del Euro	0,00
TOTAL PAGOS	2.785.280,80
Existencias a fin del periodo	732.696,65

Código Seguro De Verificación	kScYieJH0V67eSp0kXqGZA==		
Firmado Por	Juan Antonio Cervilla Ortega - Jefe de Administración		
Observaciones			
Un De Verificación	https://valida.malaga.eu/verifirma/code/kScYieJH0V67eSp0kXqGZA==		
Estado	Firmado	Fecha y hora	14/04/2021 19:58:53
Página	1/4		






*SEGUIMIENTO
PRESUPUESTARIO
A 31-03-2021*

INSTITUTO MUNICIPAL DE FORMACIÓN Y EMPLEO

INSTITUTO MUNICIPAL PARA LA FORMACIÓN Y EL EMPLEO



Fecha Obtención 23/04/2021 13:40:16
 Pág. 1

ACTA DE ARQUEO PRESUPUESTO 2021 Periodo desde 1/1 a 31/3

Existencia anterior al periodo	381.460,52
INGRESOS	
De Presupuesto.	1.234.092,67
Por operaciones no Presup.	108.605,03
Por Reintegros de Pago.	0,00
De Recursos de Otros Entes.	0,00
Por Movimientos Internos.	0,00
De Operaciones Comerciales	0,00
TOTAL INGRESOS	1.342.697,70
Suman Existencias + Ingresos	1.724.158,22
PAGOS	
De Presupuesto.	843.152,57
Por operaciones no Presup.	190.787,91
Por Devolución de Ingresos.	0,00
De Recursos de Otros Entes.	0,00
Por Movimientos Internos	0,00
De Operaciones Comerciales	0,00
Por diferencias de redondeo del Euro	0,00
TOTAL PAGOS	1.033.940,48
Existencias a fin del periodo	690.217,74

Código Seguro De Verificación	P724RQOZ3C1uWSIBYH0QJw==	
Firmado Por	Rosa Pérez Burgos	
Observaciones		
Un De Verificación	https://valida.malaga.eu/verifirma/code/P724RQOZ3C1uWSIBYH0QJw==	
Estado	Firmado	Fecha y hora
Página	1/4	17/05/2021 10:32:18





*SEGUIMIENTO
PRESUPUESTARIO
A 31-03-2021*

A. PÚBLICA PARA LA GEST.
DE LA CASA NATAL DE
P. RUIZ PICASSO Y OTROS
EQUIPAMIENTOS
MUSEÍSTICOS Y CULTURALES

ACTA DE ARQUEO	PRESUPUESTO	2021	Periodo desde	1/1	a 31/3
-----------------------	-------------	------	---------------	-----	--------

Existencia anterior al periodo	279.599,05
<u>INGRESOS</u>	
De Presupuesto.	1.452.951,08
Por operaciones no Presup.	61.404,55
Por Reintegros de Pago.	0,00
De Recursos de Otros Entes.	0,00
Por Movimientos Internos.	0,00
De Operaciones Comerciales	0,00
TOTAL INGRESOS	1.514.355,63
Suman Existencias + Ingresos	1.793.954,68
<u>PAGOS</u>	
De Presupuesto.	771.537,51
Por operaciones no Presup.	89.138,84
Por Devolución de Ingresos.	0,00
De Recursos de Otros Entes.	0,00
Por Movimientos Internos	0,00
De Operaciones Comerciales	0,00
Por diferencias de redondeo del Euro	0,00
TOTAL PAGOS	860.676,35
Existencias a fin del periodo	933.278,33

Código Seguro De Verificación	G7Qe31LJ77XkYaedsP3+atQ==	
Firmado Por	María José Rodríguez García	
Observaciones		
Un De Verificación	https://valida.malaga.eu/verifirma/code/G7Qe31LJ77XkYaedsP3+atQ==	
Estado	Firmado	Fecha y hora
Página		17/05/2021 10:42:58
		1/4






*SEGUIMIENTO
PRESUPUESTARIO
A 31-03-2021*

GESTIÓN TRIBUTARIA

ACTA DE ARQUEO	PRESUPUESTO	2021	Periodo desde	1/1	a 31/3
-----------------------	-------------	------	---------------	-----	--------

Existencia anterior al periodo	468.157,05
<u>INGRESOS</u>	
De Presupuesto.	3.222.942,10
Por operaciones no Presup.	551.850,44
Por Reintegros de Pago.	146,16
De Recursos de Otros Entes.	0,00
Por Movimientos Internos.	22.500,00
De Operaciones Comerciales	0,00
TOTAL INGRESOS	3.797.438,70
Suman Existencias + Ingresos	4.265.595,75
<u>PAGOS</u>	
De Presupuesto.	3.240.611,91
Por operaciones no Presup.	567.530,32
Por Devolución de Ingresos.	0,00
De Recursos de Otros Entes.	0,00
Por Movimientos Internos	22.500,00
De Operaciones Comerciales	0,00
Por diferencias de redondeo del Euro	0,00
TOTAL PAGOS	3.830.642,23
Existencias a fin del periodo	434.953,52

Código Seguro De Verificación	kmNTzz/CcKZFk1YrRHK59Q==	Estado	Fecha y hora	
Firmado Por	José María Jaime Vázquez	Firmado	21/04/2021 08:28:50	
Observaciones		Página	1/4	
Url De Verificación	https://valida.malaga.eu/verifirma/code/kmNTzz/CcKZFk1YrRHK59Q==			



*SEGUIMIENTO
PRESUPUESTARIO
A 31-03-2021*

CONSORCIO ORQUESTA CIUDAD DE MÁLAGA

ACTA DE ARQUEO PRESUPUESTO 2021 Periodo desde 1/1 a 31/3

Existencia anterior al periodo	256.061,01
<u>INGRESOS</u>	
De Presupuesto.	1.513.630,98
Por operaciones no Presup.	200.375,55
Por Reintegros de Pago.	0,00
De Recursos de Otros Entes.	0,00
Por Movimientos Internos.	0,00
De Operaciones Comerciales	0,00
TOTAL INGRESOS	1.714.006,53
Suman Existencias + Ingresos	1.970.067,54
<u>PAGOS</u>	
De Presupuesto.	1.106.580,72
Por operaciones no Presup.	252.751,51
Por Devolución de Ingresos.	0,00
De Recursos de Otros Entes.	0,00
Por Movimientos Internos	0,00
De Operaciones Comerciales	0,00
Por diferencias de redondeo del Euro	0,00
TOTAL PAGOS	1.359.332,23
Existencias a fin del periodo	610.735,31

Código Seguro De Verificación	9J0ZvSfYpWmZU0LFWqMDw==	Estado	17/05/2021 10:47:31	Fecha y hora
Firmado Por	Francisco Javier Melero Morales	Firmado		
Observaciones		Página	1/4	
Url De Verificación	https://valida.malaga.eu/verifirma/code/9J0ZvSfYpWmZU0LFWqMDw==			





**SEGUIMIENTO
PRESUPUESTARIO
A 31-03-2021**

SOCIEDADES MUNICIPALES



RELACIÓN DE ENTIDADES

TEATRO CERVANTES DE MÁLAGA E INICIATIVIAS AUDIOVISUALES, S. A.
MÁS CERCA S. A. M.
EMPRESA MUNICIPAL DE TRANSPORTES, S. A. M.
EMPRESA DE LIMPIEZAS MPALES. Y PARQUE DEL OESTE, S. A. M.
EMP. MPAL. DE INICIATIVAS Y ACTIVIDADES EMPRESARIALES DE MÁLAGA, S. A.
MÁLAGA DEPORTE Y EVENTOS, S. A.
EMPRESA MUNICIPAL DE AGUAS, S. A.
PARQUE CEMENTARIO DE MÁLAGA, S. A.
EMP. MUNICIPAL DE GESTIÓN DE MEDIOS DE COMUNICACIÓN DE MÁLAGA, S. A.
SOCIEDAD MUNICIPAL DE VIVIENDAS DE MÁLAGA, S. L.
LIMPIEZA DE MÁLAGA, S. A. M.
SOCIEDAD MUNICIPAL DE APARCAMIENTOS Y SERVICIOS DE MÁLAGA, S. A.

FUNDACIONES

FUNDACIÓN PALACIO VILLALÓN
FUNDACIÓN FÉLIX REVELLO DE TORO
FUNDACIÓN RAFAEL PÉREZ ESTRADA



**SEGUIMIENTO
PRESUPUESTARIO
A 31-03-2021**

**TEATRO CERVANTES DE MÁLAGA E
INICIATIVAS AUDIOVISUALES, S. A.**

BALANCE

BALANCE AL 31 DE MARZO DEL EJERCICIO 2021

TEATRO CERVANTES DE MALAGA E INICIATIVAS AUDIOVISUALES, S.A.

Nº CUENTAS	ACTIVO	31/03/2021	31/12/2020
	A) ACTIVO NO CORRIENTE	1.159.711,40	1.159.711,40
	I. Inmovilizado intangible	6.158,27	6.158,27
201, (2801), (2901)	1. Desarrollo		
202, (2802), (2902)	2. Concesiones		
203, (2803), (2903)	3. Patentes, licencias, marcas y similares		
204	4. Fondo de comercio.		
206, (2806), (2906)	5. Aplicaciones informáticas	6.158,27	6.158,27
205, 209, (2805), (2905)	6. Otro inmovilizado intangible		
	II. Inmovilizado material	1.153.553,13	1.153.553,13
210, 211, (2811), (2910), (2911)	1. Terrenos y construcciones	318.204,96	318.204,96
212, 213, 214, 215, 216, 217, 218, 219, (2812), (2813), (2814), (2815), (2816), (2817), (2818), (2819), (2912), (2913), (2914), (2915), (2916), (2917), (2918), (2919)	2. Instalaciones técnicas y otro inmovilizado material	835.348,17	835.348,17
23	3. Inmovilizado en curso y anticipos		
	III. Inversiones inmobiliarias	0,00	0,00
220, (2920)	1. Terrenos		
221, (282), (2921)	2. Construcciones		
	IV. Inversiones en empresas del grupo y asociadas a largo plazo	0,00	0,00
2403, 2404, (2493), (2494), (293)	1. Instrumentos de patrimonio		
2423, 2424, (2953), (2954)	2. Créditos a empresas		
2413, 2414, (2943), (2944)	3. Valores representativos de deuda		
	4. Derivados		
	5. Otros activos financieros		
	V. Inversiones financieras a largo plazo	0,00	0,00
2405, (2495), 250, (259)	1. Instrumentos de patrimonio		
2425, 252, 253, 254, (2955), (298)	2. Créditos a terceros		
2415, 251, (2945), (297)	3. Valores representativos de deuda		
255	4. Derivados		
258, 26	5. Otros activos financieros		
474	VI. Activos por impuesto diferido.		
	B) ACTIVO CORRIENTE	1.413.362,15	1.260.529,71
580, 581, 582, 583, 584, (599)	I. Activos no corrientes mantenidos para la venta		
	II. Existencias	375,00	0,00
30, (390)	1. Comerciales.		
31, 32, (391), (392)	2. Materias primas y otros aprovisionamientos		
33, 34, (393), (394)	3. Productos en curso		
35, (395)	4. Productos terminados		
36, (396)	5. Subproductos, residuos y materiales recuperados.		
407	6. Anticipos a proveedores	375,00	
	III. Deudores comerciales y otras cuentas a cobrar	1.119.167,55	1.160.598,94
430, 431, 432, 435, 436, (437), (490), (4935)	1. Clientes por ventas y prestaciones de servicios	174.326,56	220.337,28
433, 434, (4933), (4934)	2. Clientes, empresas del grupo y asociadas		
44	3. Deudores varios	87.995,63	196.622,41
460, 544	4. Personal	2.800,19	7.562,71
4709	5. Activos por impuesto corriente		736.076,54
4700, 4708, 471, 472	6. Otros créditos con las Administraciones Públicas	854.045,17	
5580	7. Accionistas (socios) por desembolsos exigidos		
	IV. Inversiones en empresas del grupo y asociadas a corto plazo	-20.621,71	7.159,29
5303, 5304, (5393), (5394), (593)	1. Instrumentos de patrimonio		
5323, 5324, 5343, 5344, (5953), (5954)	2. Créditos a empresas		
5313, 5314, 5333, 5334, (5943), (5944)	3. Valores representativos de deuda		
	4. Derivados		
5353, 5354, 5523, 5524	5. Otros activos financieros	-20.621,71	7.159,29
	V. Inversiones financieras a corto plazo	0,00	0,00
5305, 540, (5395), (549)	1. Instrumentos de patrimonio		
5325, 5345, 542, 543, 547, (5955), (598)	2. Créditos a empresas		
5315, 5335, 541, 546, (5945), (597)	3. Valores representativos de deuda		
5590, 5593	4. Derivados		
5355, 545, 548, 551, 5525, 565, 566	5. Otros activos financieros		
480, 567	VI. Periodificaciones a corto plazo	1.247,15	6.777,99
	VII Efectivo y otros activos líquidos equivalentes	313.194,16	85.993,49
570, 571, 572, 573, 574, 575	1. Tesorería	313.194,16	85.993,49
576	2. Otros activos líquidos equivalentes		
	TOTAL ACTIVO (A+B)	2.573.073,55	2.420.241,11

Nº CUENTAS	PATRIMONIO NETO Y PASIVO	31/03/2021	31/12/2020
------------	--------------------------	------------	------------

BALANCE

	A) PATRIMONIO NETO	1.434.826,37	1.421.942,63
	A-1) Fondos propios	269.755,49	256.871,75
	I. Capital	60.150,00	60.150,00
100, 101, 102	1. Capital escriturado	60.150,00	60.150,00
(1030), (1040)	2. (Capital no exigido)		
110	II. Prima de emisión		
	III. Reservas	151.113,34	188.146,07
112, 1141	1. Legal y estatutarias	12.030,00	12.030,00
113, 1140, 1142, 1143, 1144, 115, 119	2. Otras reservas	139.083,34	176.116,07
(108), (109)	IV. (Acciones y participaciones en patrimonio propias)		
	V. Resultados de ejercicios anteriores	8.575,68	0,00
120	1. Remanente	8.575,68	
(121)	2. (Resultados negativos de ejercicios anteriores)		
118	VI. Otras aportaciones de socios		
129	VII. Resultado del ejercicio	49.916,47	8.575,68
(557)	VIII. (Dividendo a cuenta)		
111	IX. Otros instrumentos de patrimonio neto		
	A-2) Ajustes por cambios de valor	0,00	0,00
133	I. Activos financieros disponibles para la venta		
1340	II. Operaciones de cobertura		
137	III. Otros		
130, 131, 132	A-3) Subvenciones, donaciones y legados recibidos	1.165.070,88	1.165.070,88
	B) PASIVO NO CORRIENTE	46.331,75	46.331,75
	I. Provisiones a largo plazo	0,00	0,00
140	1. Obligaciones por prestaciones a largo plazo al personal		
145	2. Actuaciones medioambientales		
146	3. Provisiones por reestructuración.		
141, 142, 143, 147	4. Otras provisiones.		
	II. Deudas a largo plazo	0,00	0,00
177, 178, 179	1. Obligaciones y otros valores negociables.		
1605, 170	2. Deudas con entidades de crédito		
1625, 174	3. Acreedores por arrendamiento financiero		
176	4. Derivados		
1615, 1635, 171, 172, 173, 175, 180, 185, 189	5. Otros pasivos financieros		
1603, 1604, 1613, 1614, 1623, 1624, 1633, 1634	III. Deudas con empresas del grupo y asociadas a largo plazo		
479	IV. Pasivos por impuesto diferido	46.331,75	46.331,75
181	V. Periodificaciones a largo plazo		
	C) PASIVO CORRIENTE	1.091.915,43	951.966,73
585, 586, 587, 588, 589	I. Pasivos vinculados con activos no corrientes mantenidos para la venta		
499, 529	II. Provisiones a corto plazo		
	III. Deudas a corto plazo.	12.580,77	12.580,77
500, 501, 505, 506	1. Obligaciones y otros valores negociables.		
5105, 520, 527	2. Deudas con entidades de crédito.		
5125, 524	3. Acreedores por arrendamiento financiero		
5595, 5598	4. Derivados		
(1034), (1044), (190), (192), 194, 509, 5115, 5135, 5145, 521, 522, 523, 525, 526, 528, 551, 5525, 555, 5565, 5566, 560, 561, 569	5. Otros pasivos financieros	12.580,77	12.580,77
5103, 5104, 5113, 5114, 5123, 5124, 5133, 5134, 5143, 5144, 5523, 5524, 5563, 5564	IV. Deudas con empresas del grupo y asociadas a corto plazo		
	V. Acreedores comerciales y otras cuentas a pagar	1.077.984,21	759.609,76
400, 401, 405, (406)	1. Proveedores	42.415,72	7.834,63
403, 404	2. Proveedores, empresas del grupo y asociadas.		
41	3. Acreedores varios	875.960,95	480.126,35
465, 466	4. Personal (remuneraciones pendientes de pago)	-5.505,57	420,86
4752	5. Pasivos por impuesto corriente		
4750, 4751, 4758, 476, 477	6. Otras deudas con las Administraciones Públicas.	165.113,11	271.227,92
438	7. Anticipos de clientes		
485, 568	VI. Periodificaciones a corto plazo	1.350,45	179.776,20
	TOTAL PATRIMONIO NETO Y PASIVO (A+B+C)	2.573.073,55	2.420.241,11

CUENTA DE PERDIDAS Y GANANCIAS CORRESPONDIENTE AL 31 DE MARZO DEL EJERCICIO 2021

TEATRO CERVANTES DE MÁLAGA E INICIATIVAS AUDIOVISUALES, S.A.

Nº DE CUENTAS	CONCEPTOS	(Debe) Haber	(Debe) Haber
		31/03/2021	31/12/2020
	A) OPERACIONES CONTINUADAS		
	I. Importe neto de la cifra de negocios	257.562,64	2.037.432,76
700, 701, 702, 703, 704, (706), (708), (709)	a) Ventas	6.780,01	
705	b) Prestaciones de servicios	250.782,63	2.037.432,76
(6930), 71*, 7930	2. Variación de existencias de productos terminados y en curso de fabricación		
73	3. Trabajos realizados por la empresa para su activo		
	4. Aprovisionamientos	-467.909,77	-873.566,47
(600), 6060, 6080, 6090, 610*	a) Consumo de mercaderías	-5.832,00	
(601), (602), 6061, 6062, 6081, 6082, 6091, 6092, 611*, 612*	b) Consumo de materias primas y otras materias consumibles		
(607)	c) Trabajos realizados por otras empresas	-462.077,77	-873.566,47
(6931), (6932), (6933), 7931, 7932, 7933	d) Deterioro de mercaderías, materias primas y otros aprovisionamientos		
	5. Otros ingresos de explotación	1.912.560,74	7.199.972,60
75	a) Ingresos accesorios y otros de gestión corriente		459.676,60
740, 747	b) Subvenciones de explotación incorporadas al resultado del ejercicio	1.912.560,74	6.740.296,00
	6. Gastos de personal	-875.867,32	-4.224.050,57
(640), (641), (6450)	a) Sueldos, salarios y asimilados	-714.828,40	-3.205.819,73
(642), (643), (649)	b) Cargas sociales	-161.038,92	-1.018.230,84
(644), (6457), 7950, 7957	c) Provisiones.		
	7. Otros gastos de explotación	-776.429,82	-4.106.173,65
(62)	a) Servicios exteriores	-776.429,82	-4.086.259,49
(631), (634), 636, 639	b) Tributos		-19.914,16
(650), (694), (695), 794, 7954	c) Pérdidas, deterioro y variación de provisiones por operaciones comerciales		
(651), (659)	d) Otros gastos de gestión corriente		
(68)	8. Amortización del inmovilizado		-241.001,40
746	9. Imputación de subvenciones de inmovilizado no financiero y otras		209.689,08
7951, 7952, 7955, 7956	10. Excesos de provisiones		
	11. Deterioro y resultado por enajenaciones del inmovilizado	0,00	0,00
(690), (691), (692), 790, 791, 792	a) Deterioros y pérdidas		
(670), (671), (672), 770, 771, 772	b) Resultados por enajenaciones y otras		
	12. Otros resultados	0,00	3.290,58
(678)	a) Gastos excepcionales		-806,12
778	b) Ingresos excepcionales		4.096,70
	A-1) RESULTADO DE EXPLOTACIÓN (1+2+3+4+5+6+7+8+9+10+11+12)	49.916,47	5.592,93
	13. Ingresos financieros	0,00	0,00
	a) De participaciones en instrumentos de patrimonio	0,00	0,00
7600, 7601	a1) En empresas del grupo y asociadas		
7602, 7603	a2) En terceros		
	b) De valores negociables y otros instrumentos financieros	0,00	0,00
7610, 7611, 76200, 76201, 76210, 76211	b1) De empresas del grupo y asociadas		
7612, 7613, 76202, 76203, 76212, 76213, 767, 769	b2) De terceros		
	14. Gastos financieros	0,00	0,00
(6610), (6611), (6615), (6616), (6620), (6621), (6640), (6641), (6650), (6651), (6654), (6655)	a) Por deudas con empresas del grupo y asociadas		
(6612), (6613), (6617), (6618), (6622), (6623), (6624), (6642), (6643), (6652), (6653), (6656), (6657), (669)	b) Por deudas con terceros		

(660)	Cuenta PVG c) Por actualización de provisiones		
	15. Variación de valor razonable en instrumentos financieros	0,00	0,00
(6630), (6631), (6633), 7630, 7631, 7633	a) Cartera de negociación y otros		
(6632), 7632	b) Imputación al resultado del ejercicio por activos financieros disponibles para la venta		
(668), 768	16. Diferencias de cambio		
	17. Deterioro y resultado por enajenaciones de instrumentos financieros	0,00	0,00
(696), (697), (698), (699), 796, 797, 798, 799	a) Deterioros y pérdidas		
(666), (667), (673), (675), 766, 773, 775	b) Resultados por enajenaciones y otras		
	A.2) RESULTADO FINANCIERO (13+14+15+16+17)	0,00	0,00
	A.3) RESULTADO ANTES DE IMPUESTOS (A.1+A.2)	49.916,47	5.592,93
(6300)*, 6301*, (633), 638	18. Impuestos sobre beneficios		2.982,75
	A.4) RESULTADO DEL EJERCICIO PROCEDENTE DE OPERACIONES CONTINUADAS (A.3+18)	49.916,47	8.575,68
	B) OPERACIONES INTERRUMPIDAS		
	19. Resultado del ejercicio procedente de operaciones interrumpidas neto de impuestos		
	A.5) RESULTADO DEL EJERCICIO (A.4+19)	49.916,47	8.575,68

24862610R JUAN
ANTONIO VIGAR
(R: A92836964)

Firmado digitalmente por
24862610R JUAN
ANTONIO VIGAR (R:
A92836964)
Fecha: 2021.04.20
15:49:26 +02'00'

TEATRO CERVANTES DE MÁLAGA E INICIATIVAS AUDIOVISUALES, S.A.

Memoria correspondiente al 1º trimestre del Ejercicio 2021.

1. DENOMINACIÓN SOCIAL, RAZÓN SOCIAL Y FECHA DE CONSTITUCIÓN.

Con fecha 25 de junio de 2020 se aprobó por el Pleno del Excmo. Ayuntamiento de Málaga, la fusión por absorción de las sociedades municipales Teatro Cervantes de Málaga, S.A. (sociedad absorbente) y el Festival de Cine de Málaga e Iniciativas Audiovisuales, S.A. (sociedad absorbida).

Dicha fusión se constituyó mediante escritura pública otorgada ante el Notario D. Antonio Vaquero Aguirre, estando inscrita en el Registro Mercantil de Málaga en el Tomo 5.860, libro 3207, folio 114, hoja MA-91166, en la que su artículo 1 se establece la denominación social "TEATRO CERVANTES DE MÁLAGA E INICIATIVAS AUDIOVISUALES, S.A."

2. OBJETO SOCIAL.

El objeto social, según consta en el artículo 2 de la escritura de fusión de la sociedad, es el siguiente:

Artículo 2.- Objeto Social

"La Sociedad tiene por objeto:

- La Conservación, mantenimiento y mejora del Teatro Miguel de Cervantes y demás espacios escénicos que se incorporen a su patrimonio, así como su gestión y administración.*
- La difusión y promoción de las artes escénicas y musicales a través de los correspondientes programas de temporada.*
- La celebración de manifestaciones artísticas que tengan por objeto el conocimiento y la difusión de las artes escénicas y musicales.*
- La publicación y difusión de las actividades del Teatro o de otras manifestaciones artísticas relacionadas con la Lírica, el Teatro o la Danza.*
- El acercamiento a los ciudadanos de las artes escénicas y musicales mediante programas educativos y divulgativos.*
- La promoción, desarrollo, ayuda y participación financiera o no, en todas aquellas actividades relacionadas con el cine en español en las facetas de exhibición, distribución venta, colaboración en la producción cinematográfica, así como las actividades culturales que potencien o*

contribuyan al desarrollo y educación de los ciudadanos de Málaga y sus visitantes, en relación a la actividad cinematográfica.

- La producción, realización y exhibición de eventos culturales.*
- Producción y servicios relacionados con la actividad audiovisual.*
- El alquiler y venta de componentes técnicos relacionados con la actividad audiovisual.*
- La organización de cursos y programas de formación en el área audiovisual.”*

La sociedad desarrolla la actividad que constituye su objeto social. Todas sus actividades podrán ser desarrolladas tanto en territorio nacional como internacional.

El domicilio social se encuentra en Málaga, Calle Ramos Marín s/n.

3. BASES DE PRESENTACIÓN DE LAS CUENTAS

3.1. Imagen fiel.

Las Cuentas correspondientes al primer trimestre del ejercicio 2021 adjuntas han sido formuladas a partir de los registros contables de la Sociedad a 31 de marzo de 2021 y en ellas se han aplicado los principios contables y criterios de valoración recogidos en el Real Decreto 1515/2007, por el que se aprueba el Plan General de Contabilidad para Pequeñas y Medianas Empresas y el resto de disposiciones legales vigentes en materia contable, y muestran la imagen fiel del patrimonio, de la situación financiera y de los resultados de la Sociedad.

De acuerdo con lo establecido en los artículos 257, 258 y 261 de la Ley de Sociedades de Capital, vigente a 30 de septiembre de 2015, la sociedad cumple los requisitos necesarios para formular Cuentas Anuales de Pequeñas y Medianas Empresas.

No existen razones excepcionales por las que, para mostrar la imagen fiel, no se hayan aplicado disposiciones legales en materia contable.

3.2. Principios contables no obligatorios aplicados.

No se aplican principios contables no obligatorios.

3.3. Aspectos críticos de la valoración y estimación de la incertidumbre.

La Sociedad ha elaborado sus estados financieros bajo el principio de empresa en funcionamiento, sin que exista ningún tipo de riesgo importante que pueda suponer cambios significativos en el valor de los activos o pasivos en el ejercicio siguiente.

En las cuentas adjuntas se han utilizado ocasionalmente estimaciones realizadas por la Dirección de la Sociedad para cuantificar algunos de los activos, pasivos, ingresos, gastos y compromisos que figuran registrados en ella. Básicamente, estas estimaciones se refieren a la vida útil de los activos materiales e intangibles.

Es posible que, a pesar de que estas estimaciones se realizaron en función de la mejor información disponible a la fecha de formulación de estas cuentas correspondientes al primer trimestre de 2021 sobre los hechos analizados, se produzcan acontecimientos en el futuro que obliguen a modificarlas (al alza o a la baja) en la liquidación del ejercicio, lo que se haría de forma prospectiva reconociendo los efectos del cambio de estimación en las correspondientes cuentas.

3.4. Agrupación de partidas.

Las cuentas no tienen ninguna partida que haya sido objeto de agrupación en el balance, en la cuenta de pérdidas y ganancias o en el estado de cambios en el patrimonio neto.

3.5. Elementos recogidos en varias partidas.

No se presentan elementos patrimoniales registrados en dos o más partidas del balance.

3.6. Importancia relativa

Al determinar la información a desglosar en la presente memoria sobre las diferentes partidas de los estados financieros u otros asuntos, la Sociedad, de acuerdo con el Marco Conceptual del Plan General de Contabilidad, ha tenido en cuenta la importancia relativa en relación con las cuentas anuales del ejercicio 2020.

4. DATOS SIGNIFICATIVOS DEL BALANCE Y CUENTA DE RESULTADOS

4.1 Balance

En el ejercicio 2020, se cerró con un resultado positivo de 8.575,68 €.

El 1º trimestre de 2021 presenta un resultado positivo de 49.916,47 €.

Inmovilizado

Los bienes comprendidos en el inmovilizado se encuentran valorados a su precio de adquisición o producción.

Después del reconocimiento inicial, el inmovilizado intangible se valora por su coste, menos la amortización acumulada y, en su caso, el importe acumulado de las correcciones por deterioro registradas.

En el 1º trimestre del ejercicio 2021 la Sociedad no ha registrado pérdidas por deterioro del inmovilizado.

Ingresos y gastos

Los ingresos y gastos se imputan siguiendo el criterio del devengo, es decir, en función de la corriente real de bienes y servicios que representan y con independencia del momento en que se produce la corriente monetaria o financiera derivada de ellos.

4.2 Resultados por Trimestre de 2021

Saldo de la cuenta de pérdidas y ganancias		
a 31 de diciembre de 2020	8.575,68 €
a 31 de marzo de 2021	49.916,47€

5. SUBVENCIONES, DONACIONES Y LEGADOS.

Las subvenciones de explotación reconocidas por la Sociedad al 1º trimestre de 2021 ascienden a 1.912.560,74 €, que corresponden a Transferencias Corrientes del Excmo. Ayuntamiento de Málaga y a una ayuda de Europa Cinema.

La sociedad financia parte de los gastos corrientes derivados de su actividad mediante subvenciones a la explotación concedidas por el Excmo. Ayuntamiento de Málaga, contemplados y aprobados en el Presupuesto inicial de 2021 del citado Ayuntamiento, por importe de 5.350.980,59 €.

IMPORTES ACUMULADOS DE TODO EL EJERCICIO A 31-03-2021								
	IMPORTE TRANSFERENCIAS RECIBIDAS DE LAS ENTIDADES				IMPORTE TRANSFERENCIAS EMITIDAS A LAS ENTIDADES			
	Corriente	Cuenta Contable	Capital	Cuenta Contable	Corriente	Cuenta Contable	Capital	Cuenta Contable
AYUNTAMIENTO DE MÁLAGA	1.909.428,74	74000001						
GERENCIA MPAL DE URBANISMO								
INSTITUTO MPAL DE LA VIVIENDA								
CEMI								
FUNDACIÓN PLCA P. RUIZ PICASSO								
PATRONATO BOTÁNICO MPAL								
IMFE								
AGENCIA MPAL DE LA ENERGÍA								
GESTRISAM								
FESTIVAL DE CINE DE MÁLAGA								
TEATRO CERVANTES DE MÁLAGA, S.A.								
MAS CERCA S.A.M.								
PARCEMASA								
EMT, S.A.M.								
EMASA								
ONDA AZUL								
PROMALAGA								
MALAGA DEPORTE Y EVENTOS, S.A.								
LIMPOSAM								
SOCIEDAD MPAL DE VIVIENDAS, S.L.U.								
SMASSA, S.A.					2.700,00	621000		
TOTAL	1.909.428,74				2.700,00			

6. FONDOS PROPIOS

El Capital Social asciende a 60.150,00 €, dividido en 100 acciones nominales de 601,50 € euros cada una, numeradas correlativamente de la 1 a la 100, ambas inclusive.

Las acciones están totalmente liberadas, suscritas íntegramente por el Excmo. Ayuntamiento de Málaga y desembolsadas, constituyen una sola serie y confieren los mismos derechos políticos y económicos.

El análisis del movimiento de los Fondos Propios se adjunta en el siguiente cuadro:

		Del 1-1-2021 al 31-3-2021	Del 1-1-2021 al 30-6-2021	Del 1-1-2021 al 30-9-2021	Del 1-1-2021 al 31-12-2021	Del 1-1-2020 al 31-12-2020
Capital		60.150,00				60.150,00
	1. Capital escriturado	60.150,00				60.150,00
	2. (Capital no exigido)					
Reservas		151.113,34				188.146,07
	1. Legal y estatutarias	12.030,00				12.030,00
	2. Otras reservas (volun + fusión)	139.083,34				176.116,07
Resultados de ejercicios anteriores						
	1. Remanente					
	2. (Resultados negativos de ejercicios anteriores)					
Resultado del ejercicio		49.916,47				8.575,68
Subvenciones, donaciones y legados recibidos		1.165.070,88				1.165.070,88
Otros						

Reserva Legal

De acuerdo con la normativa mercantil vigente, el 10% de los beneficios obtenido por la sociedad, debe destinarse a la constitución de la Reserva Legal, hasta que dicha reserva alcance el 20% del Capital Social. El único destino posible de la Reserva Legal es la compensación de pérdidas o la ampliación de Capital por la parte que exceda del 10% del Capital ya aumentado.

7. NÚMERO MEDIO PERSONAS EMPLEADAS EN EL TRIMESTRE.

TRIMESTRE	Nº medio de trabajadores al inicio del trimestre	Altas	Bajas	Nº medio de trabajadores al final del trimestre
1º	90	96	84	102
2º				
3º				
4º				

8. CONTRATACIONES REALIZADAS POR LA SOCIEDAD.

En los contratos, se incluye entre otros, el gasto correspondiente a las actuaciones artísticas, actividad principal de esta Sociedad.

CONTRATOS POR ÓRGANO	Del 1-1-2020 al 31-3-2021		Del 1-1-2020 al 30-6-2021		Del 1-1-2020 al 30-9-2021		Del 1-1-2020 al 31-12-2021		Del 1-1-2020 al 31-12-2020	
	Nº contratos	Importe (con IVA)	Nº contratos	Importe (con IVA)	Nº contratos	Importe (con IVA)	Nº contratos	Importe (con IVA)	Nº contratos	Importe (con IVA)
Gerente	60	513.316,28							180	1.415.800,29
Vicepresidente										
Consejo de Administración									2	480.432,68

9. INVERSIONES

En el Presupuesto de 2021 se recogen inversiones por importe 367.398,63 € que a la fecha no se han ejecutado.

Aplicación Presupuestaria	Descripción de la Inversión		Del 1-1-2021 al 31-3-2021		Del 1-1-2021 al 30-6-2021		Del 1-1-2021 al 30-9-2021		Del 1-1-2020 al 31-12-2020		Del 1-1-2020 al 31-12-2020	
			Ejecutado	% Ejecutado	Ejecutado	% Ejecutado	Ejecutado	% Ejecutado	Ejecutado	% Ejecutado	Ejecutado	% Ejecutado
C.6.	12 LINEAS DE VIDA ESCENARIO T.	23.280,00	0									
	62300 RED DE FIBRA ÓPTICA	11.500,00	0									
	63300 EQUIPO SONIDO ESC.	32.000,00	0									
	63300 AIRE ACONDIC.	30.000,00	0									
	63300 Equipos 4K	132.380,00	0									
	63300 Fachada Albéniz	40.000,00	0									
	63300 Fachada Cervantes	98.238,63	0									
	63300 SUSTITUCIÓN ASCENSOR										28.082,77	100%
		367.398,63	0								28.082,77	100 %

10. GRADO DE EJECUCIÓN PRESUPUESTO DE GASTOS

El grado de ejecución al final del primer trimestre de 2021 de gastos en relación con el presupuesto aprobado para el ejercicio 2021, es el siguiente:

	Aplicación Presupuestaria	Presupuestado	Del 1-1-2021 al 31-3-2021		Del 1-1-2021 al 30-6-2021		Del 1-1-2021 al 30-9-2021		Del 1-1-2021 al 31-12-2021		Del 1-1-2020 al 31-12-2020	
			Ejecutado	% Ejecutado	Ejecutado	% Ejecutado	Ejecutado	% Ejecutado	Ejecutado	% Ejecutado	Ejecutado	% Ejecutado
Capítulo 1	10100	61.079,76	15.910,71	26,05%							62.510,73	102,34%
	10101	27.744,70	0,00	0,00%							27.744,70	100,00%
	13000	2.341.862,28	508.545,75	21,72%							2.069.975,64	95,75%
	13001	28.742,31	12.016,48	41,81%							36.728,65	127,79%
	13100	1.108.443,80	178.355,46	16,09%							1.008.860,01	77,88%
	16000	1.098.603,83	158.529,74	14,43%							993.004,11	90,97%
	16200	3.140,00	0,00	0,00%							7.125,00	226,91%
	16205	52.988,00	5.476,52	10,34%							33.285,92	62,82%
	16209	41.235,42	2.509,18	6,09%							18.101,73	43,90%
		Gtos Personal	4.763.840,10	881.343,84	18,50%							4.257.336,49
	20200	46.299,00	21.052,12	45,47%							66.243,48	135,74%
	20300	30.000,00	-	0,00%							0,00	0,00%
	20400	6.500,00	177,87	2,74%							7.194,44	110,68%
	20600	500,00	-	0,00%							0,00	0,00%
	20800	6.000,00	-	0,00%							1.824,93	30,42%
	20900	182.500,00	17.242,57	9,45%							372.795,81	105,76%
	21200	11.500,00	7.768,15	67,55%							23.718,15	206,24%

21300	64.000,00	2.328,18	3,64%							11.920,41	18,63%
21400	0,00	-	0,00%							0,00	0,00%
21600	1.500,00	-	0,00%							4.108,87	273,92%
21900	2.000,00	-	0,00%							3.761,50	250,77%
22000	12.500,00	508,69	4,07%							10.027,67	80,22%
22001	3.950,00	416,00	10,53%							1.342,32	33,98%
22002	13.500,00	2.566,92	19,01%							4.617,03	34,20%
22100	108.000,00	9.992,44	9,25%							86.407,69	76,47%
22101	8.100,00	349,89	4,32%							6.169,45	76,17%
22103	3.000,00	0,00	0,00%							832,40	27,75%
22104	15.695,00	596,47	3,80%							2.509,50	15,99%
22110	8.850,00	3.521,93	39,80%							11.947,01	134,99%
22199	52.000,00	7.981,97	15,35%							73.540,21	141,42%
22200	43.500,00	5.567,66	12,80%							32.696,71	75,16%
22201	1.200,00	5,89	0,49%							710,16	59,18%
22202	0,00	-	0,00%							0,00	0,00%
22204	9.000,00	172,32	1,91%							19.556,64	218,10%
22300	5.970,00	4.993,50	83,64%							9.703,48	162,54%
22400	500,00	0,00	0,00%							0,00	0,00%
22402	8.458,00	0,00	0,00%							25.210,36	332,50%
22502	8.900,00	0,00	0,00%							8.900,30	104,71%

	22601	401.950,00	0,00	0,00%							422.829,10	105,19%
	22602	301.800,00	11.147,94	3,69%							235.372,40	69,64%
	22603	0,00	0,00	0,00%							0,00	0,00%
	22604	0,00	0,00	0,00%							0,00	0,00%
	22606	0,00	0,00	0,00%							0,00	0,00%
	22699	175.000,00	34.584,79	19,76%							381.822,10	159,28%
	22700	131.732,80	26.134,19	19,84%							101.020,66	74,43%
	22701	50.000,00	0,00	0,00%							36.950,86	73,90%
	22706	10.800,00	0,00	0,00%							6.700,00	84,92%
	22799	2.150.996,01	1.081.753,58	50,29%							2.912.016,93	123,15%
	23010	5.380,00	0,00	0,00%							505,86	9,40%
	23020	3.377,00	0,00	0,00%							2.230,21	66,04%
	23110	5.013,00	0,00	0,00%							124,98	2,49%
	23120	4.492,00	0,00	0,00%							392,58	8,74%
	Gtos Bienes y Serv.	3.894.462,81	1.238.863,07	31,81%							4.885.704,20	110,96%
Capítulo 3			-								-	-
	Gtos Financieros	0,00	0,00	0,00%							0,00	-
Capítulo 4	47900	50.000,00	-	0,00%							46.500,00	93,00%

	48100	60.000,00	-	0,00%							14.250,00	25,00%
	TRANSF.CORIENTES	110.000,00	-	0,00%							60.750,00	56,78%
Capítulo 6	62300	34.780,00	0,00	0,00%							28.082,77	80,74%
	63200	138.238,63	0,00	0,00%							0,00	-
	63300	194.380,00	0,00	0,00%							0,00	-
	Inversiones Reales	367.398,63	0,00	0,00%							28.082,77	10,92%
Capítulo 7												
Capítulo 8											-	-
	ACTIVOS FINANCIERO	0,00	-								-	-
Capítulo 9											-	-
											-	-
TOTAL CAPÍTULOS		9.135.701,54	2.120.206,91	23,21%	0,00	-	0,00	-	0,00	-	9.231.873,46	96,86%

11. SITUACIÓN DE TESORERÍA

La situación de Tesorería a 31 de Marzo de 2021, es la siguiente:

CUENTAS FINANCIERAS		Del 1-1-2021 al 31-3-2021	Del 1-1-2021 al 30-6-2021	Del 1-1-2021 al 30-9-2021	Del 1-1-2021 al 31-12-2021	Del 1-1-2020 al 31-12-2020
Efectivo y otros activos líquidos equivalentes		313.194,16				85.993,49
	1. Tesorería	313.194,16				85.993,49
	2. Otros activos líquidos equivalentes					
Otros activos financieros a C/P						
Otras Cuentas Financieras a C/P						
TOTAL CUENTAS FINANCIERAS		313.194,16				85.993,49

No teniendo otros activos financieros a corto ni otras cuentas financieras.

12. VOLUMEN DE PAGOS REALIZADOS.

Datos del trimestre (sin acumular)	Dentro del periodo legal			Fuera del periodo legal		
	Número de pagos	Importe total	Periodo medio pago (PMP)	Número de pagos	Importe total	Periodo medio pago excedido (PMPE)
Pagos realizados en el trimestre	551	824.942,51	14,75	90	54.650,64	14,15
Pendiente de pago en el trimestre	134	104.738,5	13,25			

El periodo medio fuera del periodo legal, se entiende que está referido a los días excedidos a los treinta días.

13. INFORMACIÓN SOBRE LOS APLAZAMIENTOS DE PAGO EFECTUADOS A PROVEEDORES. Disposición adicional Tercera. «Deber de información» de la ley 15/2010, de 5 de julio.

El importe total de pagos realizados a los proveedores y acreedores por prestación de servicios en el primer trimestre de 2021 asciende a 824.942,51 euros, el periodo medio de pago es de 14,75.

14. SITUACIÓN DE ENDEUDAMIENTO DE LA SOCIEDAD.

Esta Sociedad no tiene concertadas operaciones de Préstamos a largo plazo, ni operaciones de Tesorería a corto plazo.

15. DISTRIBUCIÓN DEL IMPORTE NETO DE LA CIFRA DE NEGOCIOS CORRESPONDIENTE A LAS ACTIVIDADES ORDINARIAS.

ACTIVIDAD	1ºT 2021
VENTAS DE TAQUILLA	255.248,01
ABONADOS OFM	0,00
ABONADOS LÍRICA	0,00
SERVICIOS DIVERSOS	579,09
AMIGOS DEL TEATRO	1.735,54
TOTAL	257.562,64

16. OTRA INFORMACIÓN

16.1 Remuneraciones y transacciones con miembros del Consejo de Administración

La sociedad no ha realizado transacción alguna con los miembros del Consejo de Administración.

Los miembros del Consejo de Administración de la Sociedad no reciben remuneración de ninguna clase, no existen obligaciones contraídas en materia de pensiones o de pago de primas de seguros respecto de tales miembros, ni anticipos o créditos concedidos a los mismos.

16.2 Situaciones de conflicto de intereses

No hay constancia de la existencia de situaciones de conflicto directo o indirecto que pudieran tener los Administradores con el interés de la Sociedad, en relación a lo estipulado por los artículos 229 y 231 de la Ley de Sociedades de Capital.

24862610R JUAN ANTONIO VIGAR (R: A92836964) Firmado digitalmente por 24862610R JUAN ANTONIO VIGAR (R: A92836964) Fecha: 2021.04.20 15:46:55 +02'00'

Málaga, 20 de Abril de 2021



**SEGUIMIENTO
PRESUPUESTARIO
A 31-03-2021**

MÁS CERCA S. A. M.



Ayuntamiento de Málaga
Área de Derechos Sociales

REGISTRO DE SALIDA	
FECHA:	14/04/2021
SALIDA Nº:	29
Nº DE DOCUMENTO:	263840

MÁS
CERCA
SAM

Seguimiento presupuestario 1T 2021 Más Cerca SAM

Intervención General
Ayuntamiento de Málaga

BALANCE AL 31 DE MARZO DEL EJERCICIO 2021

MÁS CERCA S.A.M.

Nº CUENTAS	ACTIVO	31/03/2021	31/12/2020
A) ACTIVO NO CORRIENTE		21.849,84	20.478,91
I. Inmovilizado intangible		5.403,67	5.403,67
201, (2801), (2901)	1. Desarrollo		
202, (2802), (2902)	2. Concesiones		
203, (2803), (2903)	3. Patentes, licencias, marcas y similares		
204	4. Fondo de comercio.		
206, (2806), (2906)	5. Aplicaciones informáticas	5.403,67	5.403,67
205, 209, (2805), (2905)	6. Otro inmovilizado intangible		
II. Inmovilizado material		16.446,17	15.075,24
210, 211, (2811), (2910), (2911)	1. Terrenos y construcciones		
212, 213, 214, 215, 216, 217, 218, 219, (2812), (2813), (2814), (2815), (2816), (2817), (2818), (2819), (2912), (2913), (2914), (2915), (2916), (2917), (2918), (2919)	2. Instalaciones técnicas y otro inmovilizado material	16.446,17	15.075,24
23	3. Inmovilizado en curso y anticipos		
III. Inversiones inmobiliarias		0,00	0,00
220, (2920)	1. Terrenos		
221, (282), (2921)	2. Construcciones		
IV. Inversiones en empresas del grupo y asociadas a largo plazo		0,00	0,00
2403, 2404, (2493), (2494), (293)	1. Instrumentos de patrimonio		
2423, 2424, (2953), (2954)	2. Créditos a empresas		
2413, 2414, (2943), (2944)	3. Valores representativos de deuda		
	4. Derivados		
	5. Otros activos financieros		
V. Inversiones financieras a largo plazo		0,00	0,00
2405, (2495), 250, (259)	1. Instrumentos de patrimonio		
2425, 252, 253, 254, (2955), (298)	2. Créditos a terceros		
2415, 251, (2945), (297)	3. Valores representativos de deuda		
255	4. Derivados		
258, 26	5. Otros activos financieros		
474	VI. Activos por impuesto diferido.		
B) ACTIVO CORRIENTE		2.131.613,88	1.997.211,52
I. Activos no corrientes mantenidos para la venta			
II. Existencias		0,00	0,00
30, (390)	1. Comerciales.		
31, 32, (391), (392)	2. Materias primas y otros aprovisionamientos		
33, 34, (393), (394)	3. Productos en curso		
35, (395)	4. Productos terminados		
36, (396)	5. Subproductos, residuos y materiales recuperados.		
407	6. Anticipos a proveedores		
III. Deudores comerciales y otras cuentas a cobrar		1.685.471,63	1.456.881,56
430, 431, 432, 435, 436, (437), (490), (4935)	1. Clientes por ventas y prestaciones de servicios	1.679.949,63	1.452.384,67
433, 434, (4933), (4934)	2. Clientes, empresas del grupo y asociadas		
44	3. Deudores varios		
460, 544	4. Personal	5.367,00	4.341,89
4709	5. Activos por impuesto corriente		
4700, 4708, 471, 472	6. Otros créditos con las Administraciones Públicas	155,00	155,00
5580	7. Accionistas (socios) por desembolsos exigidos		
IV. Inversiones en empresas del grupo y asociadas a corto plazo		0,00	0,00
5303, 5304, (5393), (5394), (593)	1. Instrumentos de patrimonio		
5323, 5324, 5343, 5344, (5953), (5954)	2. Créditos a empresas		
5313, 5314, 5333, 5334, (5943), (5944)	3. Valores representativos de deuda		
	4. Derivados		
5353, 5354, 5523, 5524	5. Otros activos financieros		
V. Inversiones financieras a corto plazo		0,00	300,00
5305, 540, (5395), (549)	1. Instrumentos de patrimonio		
5325, 5345, 542, 543, 547, (5955), (598)	2. Créditos a empresas		
5315, 5335, 541, 546, (5945), (597)	3. Valores representativos de deuda		
5590, 5593	4. Derivados		
5355, 545, 548, 551, 5525, 565, 566	5. Otros activos financieros		300,00
480, 567	VI. Periodificaciones a corto plazo		
VII Efectivo y otros activos líquidos equivalentes		446.142,25	540.029,96
570, 571, 572, 573, 574, 575	1. Tesorería	446.142,25	540.029,96
576	2. Otros activos líquidos equivalentes		
TOTAL ACTIVO (A+B)		2.153.463,72	2.017.690,43

C/Concejal Muñoz Cerván, 3 - Módulo 2 ■ 29003 ■ Málaga TLF 951.926.019 FAX 951.926.675 www.malaga.eu

Código Seguro De Verificación	hphbENYkr/LeKFTg+J+O5g==		Estado	Fecha y hora
Firmado Por	Carmen Criado Cañas		Firmado	14/04/2021 14:34:59
Observaciones			Página	1/10
Url De Verificación	https://valida.malaga.eu/verifirma/code/hphbENYkr/LeKFTg+J+O5g==			





Nº CUENTAS	PATRIMONIO NETO Y PASIVO	31/03/2021	31/12/2020
	A) PATRIMONIO NETO	1.691.671,25	1.582.561,05
	A-1) Fondos propios	1.687.727,05	1.578.616,85
	I. Capital	83.800,39	83.800,39
100, 101, 102	1. Capital escriturado	83.800,39	83.800,39
(1030), (1040)	2. (Capital no exigido)		
110	II. Prima de emisión		
	III. Reservas	1.338.200,83	1.338.200,83
112, 1141	1. Legal y estatutarias	16.760,08	16.760,08
113, 1140, 1142, 1143, 1144, 115, 119	2. Otras reservas	1.321.440,75	1.321.440,75
(108), (109)	IV. (Acciones y participaciones en patrimonio propias)		
	V. Resultados de ejercicios anteriores	156.615,63	0,00
120	1. Remanente	156.615,63	
(121)	2. (Resultados negativos de ejercicios anteriores)		
118	VI. Otras aportaciones de socios		
129	VII. Resultado del ejercicio	109.110,20	156.615,63
(557)	VIII. (Dividendo a cuenta)		
111	IX. Otros instrumentos de patrimonio neto		
	A-2) Ajustes por cambios de valor	0,00	0,00
133	I. Activos financieros disponibles para la venta		
1340	II. Operaciones de cobertura		
137	III. Otros		
130, 131, 132	A-3) Subvenciones, donaciones y legados recibidos	3.944,20	3.944,20
	B) PASIVO NO CORRIENTE	21.863,51	21.863,51
	I. Provisiones a largo plazo	0,00	0,00
140	1. Obligaciones por prestaciones a largo plazo al personal		
145	2. Actuaciones medioambientales		
146	3. Provisiones por reestructuración.		
141, 142, 143, 147	4. Otras provisiones.		
	II. Deudas a largo plazo	21.468,58	21.468,58
177, 178, 179	1. Obligaciones y otros valores negociables.		
1605, 170	2. Deudas con entidades de crédito		
1625, 174	3. Acreedores por arrendamiento financiero		
176	4. Derivados		
1615, 1635, 171, 172, 173, 175, 180, 185, 189	5. Otros pasivos financieros	21.468,58	21.468,58
1603, 1604, 1613, 1614, 1623, 1624, 1633, 1634	III. Deudas con empresas del grupo y asociadas a largo plazo		
479	IV. Pasivos por impuesto diferido	394,93	394,93
181	V. Periodificaciones a largo plazo		
	C) PASIVO CORRIENTE	439.928,96	413.265,87
585, 586, 587, 588, 589	I. Pasivos vinculados con activos no corrientes mantenidos para la venta		
499, 529	II. Provisiones a corto plazo		
	III. Deudas a corto plazo.	0,00	0,00
500, 501, 505, 506	1. Obligaciones y otros valores negociables.		
5105, 520, 527	2. Deudas con entidades de crédito.		
5125, 524	3. Acreedores por arrendamiento financiero		
5595, 5598	4. Derivados		
(1034), (1044), (190), (192), 194, 509, 5115, 5135, 5145, 521, 522, 523, 525, 526, 528, 551, 5525, 555, 5565, 5566, 560, 561, 569	5. Otros pasivos financieros		
5103, 5104, 5113, 5114, 5123, 5124, 5133, 5134, 5143, 5144, 5523, 5524, 5563, 5564	IV. Deudas con empresas del grupo y asociadas a corto plazo		
	V. Acreedores comerciales y otras cuentas a pagar	439.928,96	413.265,87
400, 401, 405, (406)	1. Proveedores	571,29	60.981,09
403, 404	2. Proveedores, empresas del grupo y asociadas.		
41	3. Acreedores varios	46.079,53	48.973,98
465, 466	4. Personal (remuneraciones pendientes de pago)	232.068,67	115.018,79
4752	5. Pasivos por impuesto corriente		
4750, 4751, 4758, 476, 477	6. Otras deudas con las Administraciones Públicas.	161.209,47	188.292,01
438	7. Anticipos de clientes		
485, 568	VI. Periodificaciones a corto plazo		
	TOTAL PATRIMONIO NETO Y PASIVO (A+B+C)	2.153.463,72	2.017.690,43

Código Seguro De Verificación	hphbENYkr/LeKftg+J+O5g==	Estado	Fecha y hora
Firmado Por	Carmen Criado Cañas	Firmado	14/04/2021 14:34:59
Observaciones		Página	2/10
Url De Verificación	https://valida.malaga.eu/verifirma/code/hphbENYkr/LeKftg+J+O5g==		





CUENTA DE PERDIDAS Y GANANCIAS CORRESPONDIENTE AL 31 DE MARZO DEL EJERCICIO 2021

MÁS CERCA SAM

Nº DE CUENTAS	CONCEPTOS	(Debe) Haber	(Debe) Haber
		31/03/2021	31/12/2020
	A) OPERACIONES CONTINUADAS		
	I. Importe neto de la cifra de negocios	1.610.748,08	6.447.376,70
700, 701, 702, 703, 704, (706), (708), (709)	a) Ventas		
705	b) Prestaciones de servicios	1.610.748,08	6.447.376,70
(6930), 71*, 7930	2. Variación de existencias de productos terminados y en curso de fabricación		
73	3. Trabajos realizados por la empresa para su activo		
	4. Aprovisionamientos	-113.810,14	-574.751,18
(600), 6060, 6080, 6090, 610*	a) Consumo de mercaderías		
(601), (602), 6061, 6062, 6081, 6082, 6091, 6092, 611*, 612*	b) Consumo de materias primas y otras materias consumibles	-2.848,31	-139.560,28
(607)	c) Trabajos realizados por otras empresas	-110.961,83	-435.190,90
(6931), (6932), (6933), 7931, 7932, 7933	d) Deterioro de mercaderías, materias primas y otros aprovisionamientos		
	5. Otros ingresos de explotación	0,00	6.000,00
75	a) Ingresos accesorios y otros de gestión corriente		
740, 747	b) Subvenciones de explotación incorporadas al resultado del ejercicio		6.000,00
	6. Gastos de personal	-1.361.979,93	-5.602.705,17
(640), (641), (6450)	a) Sueldos, salarios y asimilados	-1.076.199,91	-4.417.703,88
(642), (643), (649)	b) Cargas sociales	-285.780,02	-1.185.001,29
(644), (6457), 7950, 7957	c) Provisiones.		
	7. Otros gastos de explotación	-25.847,81	-112.729,12
(62)	a) Servicios exteriores	-25.847,81	-112.131,64
(631), (634), 636, 639	b) Tributos		-597,48
(650), (694), (695), 794, 7954	c) Pérdidas, deterioro y variación de provisiones por operaciones comerciales		
(651), (659)	d) Otros gastos de gestión corriente		
(68)	8. Amortización del inmovilizado		-11.326,78
746	9. Imputación de subvenciones de inmovilizado no financiero y otras		5.264,10
7951, 7952, 7955, 7956	10. Excesos de provisiones		
	11. Deterioro y resultado por enajenaciones del inmovilizado	0,00	0,00
(690), (691), (692), 790, 791, 792	a) Deterioros y pérdidas		
(670), (671), (672), 770, 771, 772	b) Resultados por enajenaciones y otras		
	12. Otros resultados	0,00	-131,15
(678)	a) Gastos excepcionales		-131,15
778	b) Ingresos excepcionales		
	A-1) RESULTADO DE EXPLOTACIÓN (1+2+3+4+5+6+7+8+9+10+11+12)	109.110,20	156.997,40

C/Concejal Muñoz Cerván, 3 - Módulo 2 ■ 29003 ■ Málaga TLF 951.926.019 FAX 951.926.675 www.malaga.eu

Código Seguro De Verificación	hphbENYkr/LeKftg+J+O5g==	Estado	Fecha y hora
Firmado Por	Carmen Criado Cañas	Firmado	14/04/2021 14:34:59
Observaciones		Página	3/10
Url De Verificación	https://valida.malaga.eu/verifirma/code/hphbENYkr/LeKftg+J+O5g==		





	13. Ingresos financieros	0,00	10,75
	a) De participaciones en instrumentos de patrimonio	0,00	0,00
7600, 7601	a1) En empresas del grupo y asociadas		
7602, 7603	a2) En terceros		
	b) De valores negociables y otros instrumentos financieros	0,00	10,75
7610, 7611, 76200, 76201, 76210, 76211	b1) De empresas del grupo y asociadas		
7612, 7613, 76202, 76203, 76212, 76213, 767, 769	b2) De terceros		10,75
	14. Gastos financieros	0,00	0,00
(6610), (6611), (6615), (6616), (6620), (6621), (6640), (6641), (6650), (6651), (6654), (6655)	a) Por deudas con empresas del grupo y asociadas		
(6612), (6613), (6617), (6618), (6622), (6623), (6624), (6642), (6643), (6652), (6653), (6656), (6657), (669)	b) Por deudas con terceros		
(660)	c) Por actualización de provisiones		
	15. Variación de valor razonable en instrumentos financieros	0,00	0,00
(6630), (6631), (6633), 7630, 7631, 7633	a) Cartera de negociación y otros		
(6632), 7632	b) Imputación al resultado del ejercicio por activos financieros disponibles para la venta		
(668), 768	16. Diferencias de cambio		
	17. Deterioro y resultado por enajenaciones de instrumentos financieros	0,00	0,00
(696), (697), (698), (699), 796, 797, 798, 799	a) Deterioros y pérdidas		
(666), (667), (673), (675), 766, 773, 775	b) Resultados por enajenaciones y otras		
	A.2) RESULTADO FINANCIERO (13+14+15+16+17)	0,00	10,75
	A.3) RESULTADO ANTES DE IMPUESTOS (A.1+A.2)	109.110,20	157.008,15
(6300)*, 6301*, (633), 638	18. Impuestos sobre beneficios		-392,52
	A.4) RESULTADO DEL EJERCICIO PROCEDENTE DE OPERACIONES CONTINUADAS (A.3+18)	109.110,20	156.615,63
	B) OPERACIONES INTERRUMPIDAS		
	19. Resultado del ejercicio procedente de operaciones interrumpidas neto de impuestos		
	A.5) RESULTADO DEL EJERCICIO (A.4+19)	109.110,20	156.615,63

Código Seguro De Verificación	hphbENYkr/LeKFtg+J+O5g==	Estado	Fecha y hora
Firmado Por	Carmen Criado Cañas	Firmado	14/04/2021 14:34:59
Observaciones		Página	4/10
Url De Verificación	https://valida.malaga.eu/verifirma/code/hphbENYkr/LeKFtg+J+O5g==		





Memoria

1. Denominación de la sociedad, razón social y fecha de constitución.
 - a. Denominación: MAS CERCA S.A.M.
 - b. Razón social: C/ Concejal Muñoz Cerván s/n, mod 2, planta 3, 29003 Málaga.
 - c. Fecha de constitución: 27 Mayo 2002.
2. Objeto social: No hay cambios en el objeto social, con respecto al último envío.
3. Bases de presentación de las cuentas:
 - a. No existen razones por las que no se pueda reflejar la imagen fiel de la empresa.
 - b. No existen cambios en los criterios o principios contables que se venían utilizando.
4. Datos más significativos del Balance y de la Cuenta de resultados del período trimestral, y si en el caso de ofrecer un resultado negativo, explicar las posibles causas que lo motiven y las medidas correctoras pertinentes que a juicio de la sociedad pudieran adoptarse:

Resaltar que desde la aprobación de presupuestos 2020 al igual que se está haciendo en 2021, Más Cerca SAM está emitiendo facturas mensuales que cobrará según necesidades de tesorería, lo que implica que dé un resultado positivo en pérdidas y ganancias y quede reflejada en la partida de clientes del Balance de situación la deuda pendiente de cobrar que tendría el Ayuntamiento de Málaga con Más cerca SAM.

5. Explicación detallada de la contabilización de las transferencias recibidas y emitidas tanto de corriente como de capital de/a todas las entidades de ésta corporación (Ayuntamiento, organismos autónomos y sociedades).

Ver hoja excel adjunta

6. Cuadro acumulativo trimestral donde se detallen los fondos propios:

Ver hoja excel adjunta

7. Cuadro acumulativo trimestral donde se detallen el número medio de personas empleadas en el curso del trimestre, así como las altas y bajas producidas, y en su caso, los cambios en el convenio colectivo.

Ver hoja excel adjunta

Estos datos corresponden con el número total de altas y bajas en el trimestre, independientemente del número de personas.

El convenio colectivo se firmó para los años 2008-2013 pero en 2013 y en 2014 se están aplicando salarios 2011 y no el convenio colectivo, para dar cumplimiento a la ley de estabilidad presupuestaria. Cabe destacar que para el año 2014-2015, se produjo una prórroga del convenio según el plan de ajuste. Con fecha 8 de agosto 2017 se ratificó el acuerdo de prórroga de convenio para los años 2016-2019, según estipulaciones por la LGP 2017 y el plan de ajuste económico financiero del Ayuntamiento de Málaga 2013-2020.

8. Cuadro acumulativo trimestral donde se detallen las contrataciones realizadas por la sociedad en el trimestre transcurrido, indicando el importe total agregado y detallado según el volumen legal exigido, conforme a las normas de constitución aprobadas para cada una de las empresas municipales.

Ver hoja excel adjunta

Código Seguro De Verificación	hphbENykr/LeKFtg+J+O5g==	Estado	Fecha y hora	
Firmado Por	Carmen Criado Cañas	Firmado	14/04/2021 14:34:59	
Observaciones		Página	5/10	
Url De Verificación	https://valida.malaga.eu/verifirma/code/hphbENykr/LeKFtg+J+O5g==			



9. Grado de ejecución de las inversiones proyectadas en el presupuesto corriente, así como las iniciadas en ejercicios anteriores (comparativo con el presupuesto).

Ver hoja excel adjunta

10. Grado de ejecución del presupuesto de los gastos (comparativo con el propio presupuesto).

Ver hoja excel adjunta

11. Situación de la tesorería al finalizar el trimestre, indicando:

Ver hoja excel adjunta

12. Volumen de pagos realizados tanto dentro como fuera del periodo legal establecido.

Total pagos realizados en el 1º trimestre 2021: 203.964,84 €, todos dentro del período legal establecido.

13. Plazo medio de pago: tanto dentro como fuera del período legal establecido.

Periodo medio de pago a proveedores 1º trimestre de 2021: 10,29 días.

14. Situación del endeudamiento de la sociedad: detalle del endeudamiento a largo como a corto plazo: la sociedad no tiene endeudamiento.

15. Desglose del importe neto de la cifra de negocios correspondiente a las actividades ordinarias.

Concepto	Saldo a 31/03/2021
Ingresos aula formación ciudadana	27.270,83 €
Prestación servicios Ayuntamiento	1.583.477,25 €
Total Cifra de Negocio	1.610.748,08 €

16. No hay otros hechos relevantes dignos de mención.

Málaga a 14 de abril 2021

La Directora Gerente
Fdo.: M^a Carmen Criado Cañas

Código Seguro De Verificación	hphbENYkr/LeKFtg+J+O5g==	Estado	Fecha y hora	
Firmado Por	Carmen Criado Cañas	Firmado	14/04/2021 14:34:59	
Observaciones		Página	6/10	
Url De Verificación	https://valida.malaga.eu/verifirma/code/hphbENYkr/LeKFtg+J+O5g==			



PUNTO Nº 5 DE LA MEMORIA	IMPORTES ACUMULADOS DE TODO EL EJERCICIO A 31-03-2021							
	IMPORTE TRANSFERENCIAS RECIBIDAS DE LAS ENTIDADES				IMPORTE TRANSFERENCIAS EMITIDAS A LAS ENTIDADES			
	Corriente	Cuenta Contable	Capital	Cuenta Contable	Corriente	Cuenta Contable	Capital	Cuenta Contable
AYUNTAMIENTO DE MÁLAGA	1.355.912,29	430						
GERENCIA MUNICIPAL DE URBANISMO								
INSTITUTO MUNICIPAL DE LA VIVIENDA								
CEMI								
FUNDACIÓN PÚBLICA PABLO RUIZ PICASSO								
IMFE								
GESTRISAM								
FESTIVAL DE CINE DE MÁLAGA								
TEATRO CERVANTES DE MÁLAGA, S.A.								
MAS CERCA S.A.M.								
PARCEMASA								
EMT, S.A.M.								
EMASA					-2,37	628		
ONDA AZUL								
PROMÁLAGA								
MÁLAGA DEPORTE Y EVENTOS, S.A.								
LIMPOSAM								
SOCIEDAD MUNICIPAL DE VIVIENDAS, S.L.U.								
LIMPIEZA DE MÁLAGA, S.A.M. (LIMASAM)								
SMASA, S.A.								
FUNDACION FELIX REVELLO DE TORO								
FUNDACION PALACIO DE VILLALÓN								
FUNDACION RAFAEL PÉREZ ESTRADA								
TOTAL.....	1.355.912,29				-2,37			

PUNTO Nº 6 DE LA MEMORIA		Del 1-1-2021 al 31-3-2021	Del 1-1-2021 al 30-6-2021	Del 1-1-2021 al 30-9-2021	Del 1-1-2021 al 31-12-2021	Del 1-1-2020 al 31-12-2020
Capital		83.800,39	-	-	-	83.800,39
	1. Capital escriturado	83.800,39				83.800,39
	2. (Capital no exigido)	-				
Reservas		1.338.200,83	-	-	-	1.338.200,83
	1. Legal y estatutarias	16.760,08				16.760,08
	2. Otras reservas	1.321.440,75				1.321.440,75
Resultados de ejercicios anteriores		156.615,63	-	-	-	-
	1. Remanente	156.615,63				
	2. (Resultados negativos de ejercicios anteriores)					
Resultado del ejercicio		109.110,20				156.615,63
Subvenciones, donaciones y legados recibidos		3.944,20				3.944,20
Otros						

Código Seguro De Verificación	hphbENykr/LeKftg+J+O5g==	Estado	Fecha y hora	
Firmado Por	Carmen Criado Cañas	Firmado	14/04/2021 14:34:59	
Observaciones		Página	7/10	
Url De Verificación	https://valida.malaga.eu/verifirma/code/hphbENykr/LeKftg+J+O5g==			



PUNTO Nº 7 DE LA MEMORIA				
TRIMESTRE	Nº medio de trabajadores al inicio del trimestre	Altas	Bajas	Nº medio de trabajadores al final del trimestre
1º	217	320	319	221
2º				
3º				
4º				
Cambios en el Convenio Colectivo:				

PUNTO Nº 8 DE LA MEMORIA										
CONTRATOS POR ÓRGANO	Del 1-1-2021 al 31-3-2021		Del 1-1-2021 al 30-6-2021		Del 1-1-2021 al 30-9-2021		Del 1-1-2021 al 31-12-2021		Del 1-1-2020 al 31-12-2020	
Órgano competente según estatutos	Nº contratos	Importe (con IVA)	Nº contratos	Importe (con IVA)	Nº contratos	Importe (con IVA)	Nº contratos	Importe (con IVA)	Nº contratos	Importe (con IVA)
Ejemplo: Director	11	5.294,75							97	105.898,13
Ejemplo: Presidente Consejo Admon.	0	-							18	736.625,23
Etc										

PUNTO Nº 9 DE LA MEMORIA													
Aplicación Presupuestaria	Descripción de la Inversión	Presupuestado	Del 1-1-2021 al 31-3-2021		Del 1-1-2021 al 30-6-2021		Del 1-1-2021 al 30-9-2021		Del 1-1-2021 al 31-12-2021		Del 1-1-2020 al 31-12-2020		
			Ejecutado	% Ejecutado	Ejecutado	% Ejecutado	Ejecutado	% Ejecutado	Ejecutado	% Ejecutado	Ejecutado	% Ejecutado	
Capítulo 6: Inversiones reales	20 Smartphones											2.274,80	
	Destrucción Papel											1.003,79	
	Mobiliario Oficina											137,46	
	11 Smartphones		1.370,93										
Capítulo 7: Transferencias de capital													
TOTAL CAP. 6 + CAP. 7			1.370,93									3.416,05	

Código Seguro De Verificación	hphbENYkr/LeKFtg+J+O5g==	Estado	Fecha y hora
Firmado Por	Carmen Criado Cañas	Firmado	14/04/2021 14:34:59
Observaciones		Página	8/10
Url De Verificación	https://valida.malaga.eu/verifirma/code/hphbENYkr/LeKFtg+J+O5g==		





PUNTO Nº 10 DE LA MEMORIA			Del 1-1-2021 al 31-3-2021		Del 1-1-2021 al 30-6-2021		Del 1-1-2021 al 30-9-2021		Del 1-1-2021 al 31-12-2021		Del 1-1-2020 al 31-12-2020	
Aplicación Presupuestaria	Presupuestado	Ejecutado	% Ejecutado	Ejecutado	% Ejecutado	Ejecutado	% Ejecutado	Ejecutado	% Ejecutado	Ejecutado	% Ejecutado	
10100	55.733,00	13.933,29	25,00%							55.648,13	101,85%	
13000	4.134.712,00	1.054.441,53	25,50%							4.117.388,23	98,45%	
15000	223.036,00	4.830,70	2,17%							233.100,40	104,53%	
16000	1.287.764,00	285.780,02	22,19%							1.185.001,29	92,13%	
16008	16.110,00	-	0,00%							21.939,40	136,18%	
16200	2.000,00	-	0,00%							1.434,80	71,74%	
16202	10.210,00	2.994,39	29,33%							11.567,12	148,83%	
16205	39.750,00	12.633,55	31,78%							24.031,74	60,46%	
20400	10.524,00	737,49	7,01%							2.949,96	28,03%	
20600	1.500,00	189,06	12,60%							748,45	49,90%	
21400	2.500,00	44,12	1,76%							322,35	12,89%	
21500	4.600,00	243,38	5,29%							1.148,83	24,97%	
21600	16.600,00	2.541,00	15,31%							14.401,85	96,76%	
22000	4.000,00	713,30	17,83%							19.296,84	32,42%	
22001	400,00	-	0,00%							400,00	100,00%	
22100	400,00	86,42	21,61%							302,53	75,63%	
22101	100,00	-	0,00%							277,53	277,53%	
22102	2.500,00	223,82	8,95%							1.519,38	60,78%	
22104	22.600,00	278,06	1,23%							14.989,10	66,32%	
22110	25.225,00	198,02	0,79%							113.379,31	2137,22%	
22195	42.000,00	1.630,38	3,88%							13.923,49	30,27%	
22200	13.100,00	3.841,32	29,32%							10.659,31	81,37%	
22201	400,00	-	0,00%							9,50	2,38%	
22401	1.300,00	244,50	18,81%							1.403,89	107,99%	
22402	800,00	-	0,00%							-	0,00%	
22500	700,00	-	0,00%							423,67	60,52%	
22502	500,00	-	0,00%							597,48	119,50%	
22602	1.000,00	-	0,00%							-	0,00%	
22695	4.700,00	155,57	3,31%							1.116,38	23,75%	
22700	546.970,00	110.961,83	20,29%							435.190,90	91,82%	
22701	3.900,00	392,46	10,06%							1.137,55	29,17%	
22706	29.600,00	4.482,69	15,14%							24.355,82	52,27%	
22795	-	-	0,00%							-	0,00%	
35900	6.500,00	-	0,00%							11.326,78	174,26%	
	200,00	63,35	31,68%							43,91	21,96%	
TOTAL CAPÍTULOS												
	6.511.934,00	1.501.637,88	23,06%							6.320.035,92	97,24%	

Código Seguro De Verificación	hphbENYkr/LeKftg+J+O5g==		Estado	Fecha y hora
Firmado Por	Carmen Criado Cañas		Firmado	14/04/2021 14:34:59
Observaciones			Página	9/10
Url De Verificación	https://valida.malaga.eu/verifirma/code/hphbENYkr/LeKftg+J+O5g==			





PUNTO Nº 11 DE LA MEMORIA						
CUENTAS FINANCIERAS		Del 1-1-2021 al 31-3-2021	Del 1-1-2021 al 30-6-2021	Del 1-1-2021 al 30-9-2021	Del 1-1-2021 al 31-12-2021	Del 1-1-2020 al 31-12-2020
Efectivo y otros activos líquidos equivalentes		446.142,25	-	-	-	540.029,96
1. Tesorería		446.142,25				540.029,96
2. Otros activos líquidos equivalentes		-				-
Otros activos financieros a C/P		-				-
Otras Cuentas Financieras a C/P		-				-
TOTAL CUENTAS FINANCIERAS		-				-

PUNTO Nº 12 y 13 DE LA MEMORIA						
Datos del trimestre (sin acumular)	Dentro del periodo legal			Fuera del periodo legal		
	Número de pagos	Importe total	Periodo medio pago (PMP)	Número de pagos	Importe total	Periodo medio pago excedido (PMPE)
Pagos realizados en el trimestre	112	203.964,84	10,29	-	-	-
Pendiente de pago en el trimestre						

Código Seguro De Verificación	hphbENykr/LeKFtg+J+O5g==	Estado	Fecha y hora
Firmado Por	Carmen Criado Cañas	Firmado	14/04/2021 14:34:59
Observaciones		Página	10/10
Url De Verificación	https://valida.malaga.eu/verifirma/code/hphbENykr/LeKFtg+J+O5g==		





**SEGUIMIENTO
PRESUPUESTARIO
A 31-03-2021**

EMPRESA MUNICIPAL DE TRANSPORTES, S. A. M.

BALANCE

BALANCE AL 31 DE MARZO DEL EJERCICIO 2021

EMPRESA MALAGUEÑA DE TRANSPORTES, S.A.M.

Nº CUENTAS	ACTIVO	31/03/2021	31/12/2020
	A) ACTIVO NO CORRIENTE	24.194.967,40	25.085.509,90
	I. Inmovilizado intangible	970.061,85	1.032.393,63
201, (2801), (2901)	1. Desarrollo		
202, (2802), (2902)	2. Concesiones		
203, (2803), (2903)	3. Patentes, licencias, marcas y similares	346,16	460,74
204	4. Fondo de comercio.		
206, (2806), (2906)	5. Aplicaciones informáticas	826.941,96	879.156,99
205, 209, (2805), (2905)	6. Otro inmovilizado intangible	142.773,73	152.775,90
	II. Inmovilizado material	23.158.361,88	23.986.572,60
210, 211, (2811), (2910), (2911)	1. Terrenos y construcciones	1.510.331,46	1.544.475,31
212, 213, 214, 215, 216, 217, 218, 219, (2812), (2813), (2814), (2815), (2816), (2817), (2818), (2819), (2912), (2913), (2914), (2915), (2916), (2917), (2918), (2919)	2. Instalaciones técnicas y otro inmovilizado material	18.396.314,89	19.190.381,76
23	3. Inmovilizado en curso y anticipos	3.251.715,53	3.251.715,53
	III. Inversiones inmobiliarias	0,00	0,00
220, (2920)	1. Terrenos		
221, (282), (2921)	2. Construcciones		
	IV. Inversiones en empresas del grupo y asociadas a largo plazo	0,00	0,00
2403, 2404, (2493), (2494), (293)	1. Instrumentos de patrimonio		
2423, 2424, (2953), (2954)	2. Créditos a empresas		
2413, 2414, (2943), (2944)	3. Valores representativos de deuda		
	4. Derivados		
	5. Otros activos financieros		
	V. Inversiones financieras a largo plazo	62.980,04	62.980,04
2405, (2495), 250, (259)	1. Instrumentos de patrimonio		
2425, 252, 253, 254, (2955), (298)	2. Créditos a terceros		
2415, 251, (2945), (297)	3. Valores representativos de deuda		
255	4. Derivados		
258, 26	5. Otros activos financieros	62.980,04	62.980,04
474	VI. Activos por impuesto diferido.	3.563,63	3.563,63
	B) ACTIVO CORRIENTE	7.195.203,48	7.916.046,55
580, 581, 582, 583, 584, (599)	I. Activos no corrientes mantenidos para la venta		
	II. Existencias	645.996,46	698.317,47
30, (390)	1. Comerciales.		
31, 32, (391), (392)	2. Materias primas y otros aprovisionamientos	641.914,59	641.914,59
33, 34, (393), (394)	3. Productos en curso		
35, (395)	4. Productos terminados		
36, (396)	5. Subproductos, residuos y materiales recuperados.		
407	6. Anticipos a proveedores	4.081,87	56.402,88
	III. Deudores comerciales y otras cuentas a cobrar	5.062.692,90	3.038.543,55
430, 431, 432, 435, 436, (437), (490), (4935)	1. Clientes por ventas y prestaciones de servicios	2.917.003,31	920.486,31
433, 434, (4933), (4934)	2. Clientes, empresas del grupo y asociadas		
44	3. Deudores varios	361.347,49	543.870,82
460, 544	4. Personal	0,00	2.374,01
4709	5. Activos por impuesto corriente	42.911,68	98.096,65
4700, 4708, 471, 472	6. Otros créditos con las Administraciones Públicas	1.741.430,42	1.473.715,76
5580	7. Accionistas (socios) por desembolsos exigidos		
	IV. Inversiones en empresas del grupo y asociadas a corto plazo	0,00	0,00
5303, 5304, (5393), (5394), (593)	1. Instrumentos de patrimonio		
5323, 5324, 5343, 5344, (5953), (5954)	2. Créditos a empresas		
5313, 5314, 5333, 5334, (5943), (5944)	3. Valores representativos de deuda		
	4. Derivados		
5353, 5354, 5523, 5524	5. Otros activos financieros		
	V. Inversiones financieras a corto plazo	8.362,99	8.362,99
5305, 540, (5395), (549)	1. Instrumentos de patrimonio		
5325, 5345, 542, 543, 547, (5955), (598)	2. Créditos a empresas		
5315, 5335, 541, 546, (5945), (597)	3. Valores representativos de deuda		
5590, 5593	4. Derivados		
5355, 545, 548, 551, 5525, 565, 566	5. Otros activos financieros	8.362,99	8.362,99
480, 567	VI. Periodificaciones a corto plazo	-1.993.798,34	214.827,45
	VII Efectivo y otros activos líquidos equivalentes	3.471.949,47	3.955.995,09
570, 571, 572, 573, 574, 575	1. Tesorería	3.471.949,47	3.955.995,10
576	2. Otros activos líquidos equivalentes		-0,01
	TOTAL ACTIVO (A+B)	31.390.170,88	33.001.556,45

Nº CUENTAS	PATRIMONIO NETO Y PASIVO	31/03/2021	31/12/2020
------------	--------------------------	------------	------------

BALANCE

	A) PATRIMONIO NETO	16.447.040,36	9.379.307,68
	A-1) Fondos propios	1.055.045,38	1.055.045,38
	I. Capital	10.532.820,62	10.532.820,62
100, 101, 102	1. Capital escriturado	10.532.820,62	10.532.820,62
(1030), (1040)	2. (Capital no exigido)		
110	II. Prima de emisión		
	III. Reservas	1.129.127,92	1.129.127,92
112, 1141	1. Legal y estatutarias	431.148,87	431.148,87
113, 1140, 1142, 1143, 1144, 115, 119	2. Otras reservas	697.979,05	697.979,05
(108), (109)	IV. (Acciones y participaciones en patrimonio propias)		
	V. Resultados de ejercicios anteriores	-10.606.903,16	0,00
120	1. Remanente		
(121)	2. (Resultados negativos de ejercicios anteriores)	-10.606.903,16	
118	VI. Otras aportaciones de socios		
129	VII. Resultado del ejercicio	0,00	-10.606.903,16
(557)	VIII. (Dividendo a cuenta)		
111	IX. Otros instrumentos de patrimonio neto		
	A-2) Ajustes por cambios de valor	0,00	0,00
133	I. Activos financieros disponibles para la venta		
1340	II. Operaciones de cobertura		
137	III. Otros		
130, 131, 132	A-3) Subvenciones, donaciones y legados recibidos	15.391.994,98	8.324.262,30
	B) PASIVO NO CORRIENTE	7.518.547,99	7.517.257,27
	I. Provisiones a largo plazo	0,00	0,00
140	1. Obligaciones por prestaciones a largo plazo al personal		
145	2. Actuaciones medioambientales		
146	3. Provisiones por reestructuración.		
141, 142, 143, 147	4. Otras provisiones.		
	II. Deudas a largo plazo	7.497.440,80	7.495.640,80
177, 178, 179	1. Obligaciones y otros valores negociables.		
1605, 170	2. Deudas con entidades de crédito		
1625, 174	3. Acreedores por arrendamiento financiero	7.246.160,90	7.246.160,90
176	4. Derivados		
1615, 1635, 171, 172, 173, 175, 180, 185, 189	5. Otros pasivos financieros	251.279,90	249.479,90
1603, 1604, 1613, 1614, 1623, 1624, 1633, 1634	III. Deudas con empresas del grupo y asociadas a largo plazo		
479	IV. Pasivos por impuesto diferido	21.107,19	21.616,47
181	V. Periodificaciones a largo plazo		
	C) PASIVO CORRIENTE	7.424.582,53	16.104.991,50
585, 586, 587, 588, 589	I. Pasivos vinculados con activos no corrientes mantenidos para la venta		
499, 529	II. Provisiones a corto plazo		
	III. Deudas a corto plazo.	3.950.996,86	7.448.407,51
500, 501, 505, 506	1. Obligaciones y otros valores negociables.		
5105, 520, 527	2. Deudas con entidades de crédito.	110.880,00	4.682.806,46
5125, 524	3. Acreedores por arrendamiento financiero	2.070.789,55	2.738.334,89
5595, 5598	4. Derivados		
(1034), (1044), (190), (192), 194, 509, 5115, 5135, 5145, 521, 522, 523, 525, 526, 528, 551, 5525, 555, 5565, 5566, 560, 561, 569	5. Otros pasivos financieros	1.769.327,31	27.266,16
5103, 5104, 5113, 5114, 5123, 5124, 5133, 5134, 5143, 5144, 5523, 5524, 5563, 5564	IV. Deudas con empresas del grupo y asociadas a corto plazo	0,02	0,02
	V. Acreedores comerciales y otras cuentas a pagar	3.473.585,65	8.656.583,97
400, 401, 405, (406)	1. Proveedores	684.890,46	839.080,34
403, 404	2. Proveedores, empresas del grupo y asociadas.		
41	3. Acreedores varios	458.341,90	500.656,26
465, 466	4. Personal (remuneraciones pendientes de pago)	181.868,64	3.544.390,76
4752	5. Pasivos por impuesto corriente	40,01	40,01
4750, 4751, 4758, 476, 477	6. Otras deudas con las Administraciones Públicas.	169.696,51	1.791.719,48
438	7. Anticipos de clientes	1.978.748,13	1.980.697,12
485, 568	VI. Periodificaciones a corto plazo		
	TOTAL PATRIMONIO NETO Y PASIVO (A+B+C)	31.390.170,88	33.001.556,45

Cuenta PyG

CUENTA DE PERDIDAS Y GANANCIAS CORRESPONDIENTE AL 31 DE MARZO DEL EJERCICIO 2021

EMPRESA MALAGUENA DE TRANSPORTES, S.A.M.

Nº DE CUENTAS	CONCEPTOS	(Debe) Haber	(Debe) Haber
		31/03/2021	31/12/2020
	A) OPERACIONES CONTINUADAS		
	I. Importe neto de la cifra de negocios	5.885.696,00	28.438.791,29
700, 701, 702, 703, 704, (706), (708), (709)	a) Ventas	201.605,57	866.756,42
705	b) Prestaciones de servicios	5.684.090,43	27.572.034,87
(6930), 71*, 7930	2. Variación de existencias de productos terminados y en curso de fabricación		
73	3. Trabajos realizados por la empresa para su activo		
	4. Aprovisionamientos	-1.667.710,56	-6.361.482,49
(600), 6060, 6080, 6090, 610*	a) Consumo de mercaderías		
(601), (602), 6061, 6062, 6081, 6082, 6091, 6092, 611*, 612*	b) Consumo de materias primas y otras materias consumibles	-1.616.710,56	-6.185.145,84
(607)	c) Trabajos realizados por otras empresas	-51.000,00	-176.336,65
(6931), (6932), (6933), 7931, 7932, 7933	d) Deterioro de mercaderías, materias primas y otros aprovisionamientos		
	5. Otros ingresos de explotación	9.140.069,53	19.762.861,12
75	a) Ingresos accesorios y otros de gestión corriente	337.826,25	594.007,36
740, 747	b) Subvenciones de explotación incorporadas al resultado del ejercicio	8.802.243,28	19.168.853,76
	6. Gastos de personal	-11.333.071,75	-45.166.176,92
(640), (641), (6450)	a) Sueldos, salarios y asimilados	-8.481.926,39	-32.812.105,26
(642), (643), (649)	b) Cargas sociales	-2.851.145,36	-12.354.071,66
(644), (6457), 7950, 7957	c) Provisiones.		
	7. Otros gastos de explotación	-1.266.401,19	-4.719.493,96
(62)	a) Servicios exteriores	-1.243.043,49	-4.763.135,95
(631), (634), 636, 639	b) Tributos	-23.357,70	-76.358,01
(650), (694), (695), 794, 7954	c) Pérdidas, deterioro y variación de provisiones por operaciones comerciales	0,00	120.000,00
(651), (659)	d) Otros gastos de gestión corriente		
(68)	8. Amortización del inmovilizado	-928.124,43	-3.812.737,09
746	9. Imputación de subvenciones de inmovilizado no financiero y otras	190.533,33	810.390,35
7951, 7952, 7955, 7956	10. Excesos de provisiones		
	11. Deterioro y resultado por enajenaciones del inmovilizado	0,00	0,00
(690), (691), (692), 790, 791, 792	a) Deterioros y pérdidas		
(670), (671), (672), 770, 771, 772	b) Resultados por enajenaciones y otras		
	12. Otros resultados	0,00	547.347,07
(678)	a) Gastos excepcionales		
778	b) Ingresos excepcionales	0,00	547.347,07
	A-1) RESULTADO DE EXPLOTACIÓN (1+2+3+4+5+6+7+8+9+10+11+12)	20.990,93	-10.500.500,63
	13. Ingresos financieros	0,03	0,11
	a) De participaciones en instrumentos de patrimonio	0,00	0,00
7600, 7601	a1) En empresas del grupo y asociadas		
7602, 7603	a2) En terceros		
	b) De valores negociables y otros instrumentos financieros	0,03	0,11
7610, 7611, 76200, 76201, 76210, 76211	b1) De empresas del grupo y asociadas		
7612, 7613, 76202, 76203, 76212, 76213, 767, 769	b2) De terceros	0,03	0,11
	14. Gastos financieros	-20.990,96	-106.789,77
(6610), (6611), (6615), (6616), (6620), (6621), (6640), (6641), (6650), (6651), (6654), (6655)	a) Por deudas con empresas del grupo y asociadas		
(6612), (6613), (6617), (6618), (6622), (6623), (6624), (6642), (6643), (6652), (6653), (6656), (6657), (669)	b) Por deudas con terceros	-20.990,96	-106.789,77

Cuenta PyG

(660)	c) Por actualización de provisiones		
	15. Variación de valor razonable en instrumentos financieros	0,00	0,00
(6630), (6631), (6633), 7630, 7631, 7633	a) Cartera de negociación y otros		
(6632), 7632	b) Imputación al resultado del ejercicio por activos financieros disponibles para la venta		
(668), 768	16. Diferencias de cambio		
	17. Deterioro y resultado por enajenaciones de instrumentos financieros	0,00	0,00
(696), (697), (698), (699), 796, 797, 798, 799	a) Deterioros y pérdidas		
(666), (667), (673), (675), 766, 773, 775	b) Resultados por enajenaciones y otras		
	A.2) RESULTADO FINANCIERO (13+14+15+16+17)	-20.990,93	-106.789,66
	A.3) RESULTADO ANTES DE IMPUESTOS (A.1+A.2)	-0,00	-10.607.290,29
(6300)*, 6301*, (633), 638	18. Impuestos sobre beneficios		387,13
	A.4) RESULTADO DEL EJERCICIO PROCEDENTE DE OPERACIONES CONTINUADAS (A.3+18)	-0,00	-10.606.903,16
	B) OPERACIONES INTERRUMPIDAS		
	19. Resultado del ejercicio procedente de operaciones interrumpidas neto de impuestos		
	A.5) RESULTADO DEL EJERCICIO (A.4+19)	-0,00	-10.606.903,16

MEMORIA
EMPRESA MALAGUEÑA DE TRANSPORTES, S.A.M.
SEGUIMIENTO Y CONTROL PRESUPUESTARIO Y FINANCIERO
(Enero a Marzo 2021)

1- Datos de la Sociedad.

Empresa Malagueña de Transportes, S.A. Municipal
Camino de San Rafael nº 97
29006 MALAGA
Fecha constitución: 10 de septiembre de 1984

2- Objeto Social.

Constituye el objeto social de la Empresa:

- a) La gestión, explotación y administración de los servicios públicos de transportes colectivos urbanos, tanto sean de superficie como subterráneo o aéreos, cualquiera que fuere el tipo de vehículo, su medio de tracción o emplazamiento.
- b) La inspección y control de las líneas de transporte de concesión municipal, así como el asesoramiento al Ayuntamiento de todos los aspectos relacionados con las mismas.
- c) La colaboración y participación en la coordinación y/o gestión del transporte colectivo de viajeros en ámbito supramunicipal, cuando tales actuaciones sea competente el Excmo. Ayuntamiento de Málaga.
- d) La gestión, explotación y administración de Estaciones cuya gestión directa tenga encomendada por el Excmo. Ayuntamiento, así como la de aquellas instalaciones, negocios y locales inherentes a las mismas.

3- Base de presentación de las cuentas.

No existen razones excepcionales por los que las cuentas no reflejen la imagen fiel de la sociedad ni existen cambio en los criterios y principios contables respecto a cómo se ha venido utilizando.



Empresa Malagueña de Transportes, S.A.M.

4- Datos más significativos del Balance y de la Cuenta de Resultados del periodo.

A efectos de aclaración de las partidas más relevante de dichos balances, las cuentas de Clientes y Deudores se componen, mayoritariamente, de derechos de cobro correspondientes a los distintos concesionarios de la Estación de Autobuses, así como la última liquidación de venta de títulos de transporte por los estancos y quioscos pendientes de remesar.

También se incluye en este grupo el estado de cuenta con el Ayuntamiento al 31 de marzo de 2021 que se compone de:

Deuda 2020 reconocida por Ayuntamiento:	208.846,29 €
Ing. por Ayuntamiento Deuda 2020 en 2021:	- 208.846,30 €
Ing. por Ayuntamiento Enero a Marzo 2021:	- 16.060.000,00 €
Compensación Déficit Ayto. a Marzo 2021:	8.802.243,28€

Saldo acreedor....	7.257.756,72€
--------------------	---------------

La existencia de este saldo acreedor es debido a que, a finales del 2020 por parte de esta Entidad debido a la situación de pandemia y a la caída de actividad, tuvo que formalizar varias líneas de crédito para poder atender las obligaciones de pago dado que el déficit de tesorería existente no se pudo llegar a cubrir con la aportación municipal prevista para el ejercicio 2020. A principios de 2021, una vez prorrogado el Presupuesto de 2020, por parte del Ayuntamiento de Málaga se transfirió a esta EMTSAM el saldo necesario para cubrir los importes dispuestos de dichas pólizas de crédito con cargo al Presupuesto de Tesorería previsto para dicho ejercicio.

Por otro lado, también se recoge el importe destinado este año a Convenios-Programas suscritos con el Excmo. Ayuntamiento de Málaga para fomentar el uso del transporte público entre los colectivos de personas jubiladas y pensionistas, estudiantes y jóvenes, personas discapacitadas y desempleadas.

Importe reconocido de Convenios-Programas 2021:	7.701.275 €
Importe liquidado por Convenios-Programas 2021:	0 €

Pendiente de liquidar:	7.701.275 €
------------------------	-------------



Empresa Malagueña de Transportes, S.A.M.

En la cuenta correspondiente Hacienda Pública Deudora por IVA se recoge un saldo pendiente de compensar por parte de ésta correspondiente a los ejercicios 2019 y 2020. La Hacienda Pública IVA soportado, está pendiente de la declaración mensual de dicho impuesto, que se compensará con el repercutido.

Por otro lado, la cuenta Hda. Pública Deudora por devolución de impuestos corresponde especialmente a la retención del IRPF de los locales arrendados en la Estación de Autobuses.

5- Contabilización de las transferencias recibidas por el Ayuntamiento, tanto corrientes como de capital.

- a) Las transferencias corrientes recibidas por el Ayuntamiento durante el ejercicio 2020 se han contabilizado, por una lado, como “Subvenciones de explotación incorporadas al resultado del ejercicio” dentro del grupo 74 – “Subvenciones” y del subgrupo 7400.5000- “Subvenciones al déficit de explotación” por el importe recogido en el Presupuesto destinado a cubrir el déficit de explotación, y por otro, dentro del grupo 705 – “Ingresos por prestación de servicios”, subgrupo 70522 “Ing. por Convenios-Programas Ayto.” por el importe liquidado por este concepto, todo ello según el Plan General de Contable.

- b) En este periodo no se han recibido por parte del Excmo. Ayto. de Málaga transferencias de capital.

6- Cuadro de fondos Propios.

Capital Social	10.532.820,62 €
Reservas	1.129.127,92 €
Resultado ejercicios anteriores	-10.606.903,16 €
Resultado del ejercicio	0,00 €
Subv. Donac. y legados recibidos	15.391.994,98 €
Total Patrimonio Neto	16.447.040,36 €

7- Cuadro acumulativo trimestral de media de personas empleadas, altas, bajas y cambios en el convenio colectivo.

Nº medio de Personal	Altas	Bajas	Cambios en C. Colec.
852	6	13	Sin modificación

8- Cuadro acumulativo trimestral con detalle de las contrataciones realizadas por la sociedad en el trimestre, con sus importes correspondientes.

CONTRATACIONES ENERO A MARZO 2021			
AUTORIZACIONES	EMPRESA	CONCEPTO	IMPORTE
Presidente	Contrato con AENOR Internacional, SAU	Servicios de auditoría y certificac. de calidad	46.375€ + IVA (3 años)

AUTORIZACIONES	EMPRESA	CONCEPTO	IMPORTE
Director Gerente	Imagina Andalucía Excl. De Publicidad, S.L.	Gestión de perfiles y redes sociales	7.200€ + IVA
Director Gerente	Instalaciones Malagueñas y Serv. Siglo XXI, S.L.	Suministro y mantenimiento de aseos químicos portátiles	95€ + IVA por unidad

9- Grado de ejecución inversiones proyectadas en los presupuestos corrientes y anteriores.

Inversiones reales:

Descripción	Importe Presupuestado	Ejecutado a 31/03/2021	Grado de ejecución
Embovedado Nuevas Instalaciones	550.000€	6.010,00 €	1,09%
Proyecto Nuevas Instalaciones	270.000€	0,00€	0%

10- Grado de ejecución del presupuesto de ingresos y de gastos

Ejecución de presupuestos de ingresos propios.....	18,69 %
Ejecución de presupuestos de gastos.....	23,16 %
Ejecución de presupuestos de subvención.....	28,03 %

11- Situación de la tesorería

a) EFECTIVO Y OTROS ACTIVOS :	3.471.949,47 €
Tesorería	3.471.949,47 €
Otros activos líquidos equivalentes	
b) OTROS ACTIVOS FINANCIEROS A C.P. :	
c) OTRAS CUENTAS FINANCIERAS:	

12- Volumen de pagos

El volumen de pagos realizados en el trimestre asciende a 4.196.085,32 €

13- Plazo medio de pago y pendiente de pago del trimestre.

- Periodo medio de Pago: 13,23 días.
- Periodo medio pendiente de pago: 12,04 días.

14- Situación del endeudamiento de la sociedad

- a) Leasings:

ENTIDAD	NOMINAL OPERACIÓN	FECHA FORMALIZ.	VTO.	CAPITAL VIVO A 31/03/2021	FINALIDAD
SANTANDER	305.350,00 €	09/10/2014	09/10/2021	30.350,84 €	2 MICROBUSES
SANTANDER	3.060.000,00€	21/04/2015	21/04/2022	553.755,01 €	10 VEHIC. ARTIC. IVECO
CAJA RURAL DEL SUR	4.400.000,00€	22/10/2015	22/07/2022	1.131.694,43 €	20 VEHIC. IVECO URBANWAY 12M
CAJASUR	37.250,00€	10/02/2017	10/02/2021	0,00 €	MAQ. RECAUDAC. Nº 15
CAJASUR	3.060.000,00€	10/02/2017	10/02/2024	1.496.174,75 €	10 VEHIC. IVECO ARTICULADOS
CAJASUR	1.530.000,00€	10/02/2017	10/02/2024	748.087,34 €	5 VEHIC. IVECO ARTICULADOS
CAIXABANK	3.060.200,00€	01/07/2017	02/07/2024	1.723.692,25 €	13 VEHIC. MAN NEW CITY
CAIXABANK	1.038.300,00€	01/07/2017	02/07/2024	584.834,21 €	1 MICROBUS + 4MIDIBUS
CAJASUR	317.000€	11/01/2019	11/01/2026	255.822,23 €	2 MICROBUSES MERCEDES
BBVA	192.640€	23/11/2020	23/11/2025	192.640 €	PANTALLAS SIU
BBVA	2.600.106,94€	23/11/2020	23/11/2027	2.600.106,94 €	SAE, MONÉTICA Y TICKETING

b) Deudas con entidades de crédito:

ENTIDAD	NOMINAL OPERACIÓN	FECHA FORMALIZ.	VTO.	CAPITAL VIVO A 31/03/2021	FINALIDAD
BBVA	665.280,00 €	26/11/2014	27/12/2021	110.880,00 €	70% VALOR 3 VEHIC. VOLVO

15- Desglose del Importe neto de la cifra de negocios correspondientes a las actividades ordinarias.

IMPORTE NETO DE LA CIFRA DE NEGOCIOS	5.885.696,00 €
Venta de mercaderías	200.558,07 €
Ventas residuos y chatarra y combustibles	1.047,50 €
Prestación Servicios T. Urbano	5.623.107,28 €
Prestación Servicios Estación Autobuses	60.983,15 €

16- Otros hechos relevantes dignos de mención.

Las cuentas de proveedores y acreedores son las deudas corrientes principalmente por trabajos contratados, suministros, repuestos y combustibles, siendo el periodo máximo de pago habitual de 30 días desde la fecha de conformidad y registro de la factura en nuestro sistema.

Las remuneraciones pendientes de pago son las que se abonarán a primeros del mes de abril.

El IVA repercutido se compensará con la partida de Activo IVA soportado y su liquidación correspondiente en dicho mes de abril.

Destacar que se encuentran pendientes de liquidar en el mes de abril el Impuesto de Retenciones e Ingresos a cuenta y la Seguridad Social correspondientes al mes de marzo dentro de las partidas pendientes de aplicación.

En los resultados de ejercicios anteriores, se recoge un saldo de -10.606.903,16€ correspondiente al resultado del ejercicio 2020. Este resultado está pendiente de compensar a lo largo de este ejercicio con la aprobación del crédito extraordinario que recoge la disposición adicional centésima quincuagésima sexta de los Presupuestos generales del Estado para el año 2021: Autorización de un crédito extraordinario para el apoyo a los servicios de transporte público de titularidad de Entidades Locales.

Málaga, a fecha de la firma digital.

25048252X
 MIGUEL RUIZ
 (R: A29122249)

Firmado digitalmente por
 25048252X MIGUEL RUIZ
 (R: A29122249)
 Fecha: 2021.04.22
 17:20:23 +02'00'

Miguel Ruiz Montañez
 Director Gerente E.M.T., S.A.M.

PUNTO Nº 5 DE LA MEMORIA

	IMPORTES ACUMULADOS DE TODO EL EJERCICIO A 31-03-2021							
	IMPORTE TRANSFERENCIAS RECIBIDAS DE LAS ENTIDADES				IMPORTE TRANSFERENCIAS EMITIDAS A LAS ENTIDADES			
	Corriente	Cuenta Contable	Capital	Cuenta Contable	Corriente	Cuenta Contable	Capital	Cuenta Contable
AYUNTAMIENTO DE MÁLAGA	16.060.000,00	74005000						
AYUNTAMIENTO DE MÁLAGA-CONVENIOS	0,00	70522xxx						
GERENCIA MUNICIPAL DE URBANISMO								
INSTITUTO MUNICIPAL DE LA VIVIENDA								
CEMI								
FUNDACIÓN PÚBLICA PABLO RUIZ PICASSO								
IMFE								
GESTRISAM								
FESTIVAL DE CINE DE MÁLAGA								
TEATRO CERVANTES DE MÁLAGA, S.A.								
MAS CERCA S.A.M.								
PARCEMASA								
EMT, S.A.M.								
EMASA								
ONDA AZUL								
PROMALAGA								
MALAGA DEPORTE Y EVENTOS, S.A.								
LIMPOSAM								
SOCIEDAD MUNICIPAL DE VIVIENDAS, S.L.U.								
LIMPIEZA DE MÁLAGA, S.A.M. (LIMASAM)								
SMASSA, S.A.								
FUNDACION FÉLIX REVELLO DE TORO								
FUNDACIÓN PALACIO DE VILLALÓN								
FUNDACIÓN RAFAEL PÉREZ ESTRADA								
TOTAL	16.060.000,00							

PUNTO Nº 6 DE LA MEMORIA

		Del 1-1-2021 al 31-3-2021	Del 1-1-2021 al 30-6-2021	Del 1-1-2021 al 30-9-2021	Del 1-1-2021 al 31-12-2021	Del 1-1-2020 al 31- 12-2020
Capital						
	1. Capital escriturado	10.532.820,62				10.532.820,62
	2. (Capital no exigido)					
Reservas						
	1. Legal y estatutarias	431.148,87				431.148,87
	2. Otras reservas	697.979,05				697.979,05
Resultados de ejercicios anteriores						
	1. Remanente					
	2. (Resultados negativos de ejercicios anteriores)	-10.606.903,16				
Resultado del ejercicio		0,00				-10.606.903,16
Subvenciones, donaciones y legados recibidos		15.391.994,98				8.324.262,30
Otros						

PUNTO Nº 7 DE LA MEMORIA

TRIMESTRE	Nº medio de trabajadores al inicio del trimestre	Altas	Bajas	Nº medio de trabajadores al final del trimestre
1º	859	6	13	852
2º				
3º				
4º				

Cambios en el Convenio Colectivo:

PUNTO Nº 8 DE LA MEMORIA

CONTRATOS POR ÓRGANO	Del 1-1-2021 al 31-3-2021		Del 1-1-2021 al 30-6-2021		Del 1-1-2021 al 30-9-2021		Del 1-1-2021 al 31-12-2021		Del 1-1-2020 al 31-12-2020	
Órgano competente según estatutos	Nº contratos	Importe (con IVA)	Nº contratos	Importe (con IVA)	Nº contratos	Importe (con IVA)	Nº contratos	Importe (con IVA)	Nº contratos	Importe (con IVA)
Ejemplo: Director	2	(3).							11	(1).
Ejemplo: Presidente Consejo Admon.	1	(4).							6	(2).
Etc										

2021

(3).

Contrato con Imagina Andalucía Excl. De Publicidad, S.L. para la gestión de perfiles y redes sociales: 7.200€ + IVA

Contrato con Instalaciones Malagueñas y Serv. Siglo XXI, S.L. por suministro y mantenimiento de aseos químicos portátiles: 95€ + IVA por unidad.

(4).

Contrato con AENOR Internacional, S.A.U. por servicios de auditoría y certificación de calidad: 46.375€ + IVA

2020

(1).

Contrato con Uniley fiscal, S.L. para la difusión libro sobre ruedas: 500 € / mes

Contrato con Manuel Francisco Reyna para la difusión de la lectura: 5.500€

Contrato con Aqua Service para el servicio de alquiler de fuente de agua para talleres: 450€ + IVA

Contrato con Ecofersa Sistemas Integrales, S.L. por el servicio de alquiler de 10 aseos químicos: 98,23€ / mes por aseo.

Contrato con J. Manuel Fernández Vargas por el servicio temporal de profesional sanitario: 3.000€

Contratación con Iveco de servicio técnico oficial para diagnóstico y reparación de vehículos Iveco: 49.999,62€ + IVA

Contrato con Suzohapp por adquisición de un equipo de autoliquidación: 14.000€ + IVA

Contrato con José Urbano Moya para la impartición de cursos CAP: 19.200€

Contrato con Hispacold por el servicio de diagnóstico, reparación y suministro de recambios para veh. Marca Hispacold: 49.000€+IVA

Prórroga Contrato con Uniformes Costa del Sol para la uniformidad: -€

Contrato con Imagina Andalucía Exclusivas de Publicidad para servicios de planificación, dinamización y gestión de contenidos en redes sociales: 7.200€+IVA

(2).

Contrato con el Consorcio de Transporte de Málaga para la adaptación de la tecnología de los sistemas de cancelación: 180.000€

Contrato con Sociedad Española de Carburos Metálicos para el suministro de gas refrigerante R134a: 42.540€

Contrato con Nexfoco por los servicios de agencia de medios de publicidad: 138.000€ + IVA

Contrato con Hannover para el suministro de pantallas SIU interior vehículos: 290.493,89€

Contrato con Protección y Seguridad Técnica, S.A. por los servicios de vigilancia y personal auxiliar: 658.705,12€+IVA

Contrato con Prosegur para los servicios de recogida, transporte, manipulación y custodia de fondos: 560.094,26€+IVA

PUNTO N° 11 DE LA MEMORIA

CUENTAS FINANCIERAS		Del 1-1-2021 al 31-3-2021	Del 1-1-2021 al 30-6-2021	Del 1-1-2021 al 30-9-2021	Del 1-1-2021 al 31-12-2021	Del 1-1-2020 al 31-12-2020
Efectivo y otros activos líquidos equivalentes		3.471.949,47				3.955.995,09
	1. Tesorería	3.471.949,47				3.955.995,10
	2. Otros activos líquidos equivalentes					-0,01
Otros activos financieros a C/P						
Otras Cuentas Financieras a C/P						
TOTAL CUENTAS FINANCIERAS		3.471.949,47				3.955.995,09

PUNTO N° 12 y 13 DE LA MEMORIA

Datos del trimestre (sin acumular)	Dentro del periodo legal			Fuera del periodo legal		
	Número de pagos	Importe total	Periodo medio pago (PMP)	Número de pagos	Importe total	Periodo medio pago excedido (PMPE)
Pagos realizados en el trimestre	1166	4.084.471,99	13,17	73	111.613,33	15,2
Pendiente de pago en el trimestre	219	444.943,42	12,04	0	0,00	0



**SEGUIMIENTO
PRESUPUESTARIO
A 31-03-2021**

**EMPRESA DE LIMPIEZAS MPALES. Y PARQUE
DEL OESTE, S. A. M.**

BALANCE

BALANCE AL 31 DE MARZO DEL EJERCICIO 2021

EMPRESA DE LIMPIEZAS MUNICIPALES Y PARQUE DEL OESTE ,S.A.M

Nº CUENTAS	ACTIVO	31/03/2021	31/12/2020
	A) ACTIVO NO CORRIENTE	157.756,80	155.048,66
	I. Inmovilizado intangible	9.774,78	11.619,38
201, (2801), (2901)	1. Desarrollo		
202, (2802), (2902)	2. Concesiones		
203, (2803), (2903)	3. Patentes, licencias, marcas y similares		
204	4. Fondo de comercio.		
206, (2806), (2906)	5. Aplicaciones informáticas	9.774,78	11.619,38
205, 209, (2805), (2905)	6. Otro inmovilizado intangible		
	II. Inmovilizado material	125.290,87	120.738,13
210, 211, (2811), (2910), (2911)	1. Terrenos y construcciones		
212, 213, 214, 215, 216, 217, 218, 219, (2812), (2813), (2814), (2815), (2816), (2817), (2818), (2819), (2912), (2913), (2914), (2915), (2916), (2917), (2918), (2919)	2. Instalaciones técnicas y otro inmovilizado material	125.290,87	120.738,13
23	3. Inmovilizado en curso y anticipos		
	III. Inversiones inmobiliarias	0,00	0,00
220, (2920)	1. Terrenos		
221, (282), (2921)	2. Construcciones		
	IV. Inversiones en empresas del grupo y asociadas a largo plazo	0,00	0,00
2403, 2404, (2493), (2494), (293)	1. Instrumentos de patrimonio		
2423, 2424, (2953), (2954)	2. Créditos a empresas		
2413, 2414, (2943), (2944)	3. Valores representativos de deuda		
	4. Derivados		
	5. Otros activos financieros		
	V. Inversiones financieras a largo plazo	0,00	0,00
2405, (2495), 250, (259)	1. Instrumentos de patrimonio		
2425, 252, 253, 254, (2955), (298)	2. Créditos a terceros		
2415, 251, (2945), (297)	3. Valores representativos de deuda		
255	4. Derivados		
258, 26	5. Otros activos financieros		
474	VI. Activos por impuesto diferido.	22.691,15	22.691,15
	B) ACTIVO CORRIENTE	2.867.226,03	2.567.585,01
580, 581, 582, 583, 584, (599)	I. Activos no corrientes mantenidos para la venta		
	II. Existencias	58.853,42	58.853,42
30, (390)	1. Comerciales.		
31, 32, (391), (392)	2. Materias primas y otros aprovisionamientos	58.853,42	58.853,42
33, 34, (393), (394)	3. Productos en curso		
35, (395)	4. Productos terminados		
36, (396)	5. Subproductos, residuos y materiales recuperados.		
407	6. Anticipos a proveedores		
	III. Deudores comerciales y otras cuentas a cobrar	2.382.832,14	1.989.331,10
430, 431, 432, 435, 436, (437), (490), (4935)	1. Clientes por ventas y prestaciones de servicios	2.668,90	1.535,56
433, 434, (4933), (4934)	2. Clientes, empresas del grupo y asociadas	2.372.480,06	1.980.514,95
44	3. Deudores varios	2.424,12	1.697,00
460, 544	4. Personal	952,15	1.878,24
4709	5. Activos por impuesto corriente	3.600,83	3.600,83
4700, 4708, 471, 472	6. Otros créditos con las Administraciones Públicas	706,08	104,52
5580	7. Accionistas (socios) por desembolsos exigidos		
	IV. Inversiones en empresas del grupo y asociadas a corto plazo	6.859,08	6.859,08
5303, 5304, (5393), (5394), (593)	1. Instrumentos de patrimonio		
5323, 5324, 5343, 5344, (5953), (5954)	2. Créditos a empresas		
5313, 5314, 5333, 5334, (5943), (5944)	3. Valores representativos de deuda		
	4. Derivados		
5353, 5354, 5523, 5524	5. Otros activos financieros	6.859,08	6.859,08
	V. Inversiones financieras a corto plazo	0,00	0,00
5305, 540, (5395), (549)	1. Instrumentos de patrimonio		
5325, 5345, 542, 543, 547, (5955), (598)	2. Créditos a empresas		
5315, 5335, 541, 546, (5945), (597)	3. Valores representativos de deuda		
5590, 5593	4. Derivados		
5355, 545, 548, 551, 5525, 565, 566	5. Otros activos financieros		
480, 567	VI. Periodificaciones a corto plazo	9.331,34	14.401,42
	VII Efectivo y otros activos líquidos equivalentes	409.350,05	498.139,99
570, 571, 572, 573, 574, 575	1. Tesorería	409.350,05	498.139,99
576	2. Otros activos líquidos equivalentes		
	TOTAL ACTIVO (A+B)	3.024.982,83	2.722.633,67

Nº CUENTAS	PATRIMONIO NETO Y PASIVO	31/03/2021	31/12/2020
	A) PATRIMONIO NETO	1.258.154,03	936.597,86
	A-1) Fondos propios	1.215.713,46	891.415,60
	I. Capital	255.430,14	255.460,14

BALANCE

100, 101, 102		1. Capital escriturado	255.430,14	255.460,14
(1030), (1040)		2. (Capital no exigido)		
110	II. Prima de emisión			
	III. Reservas		299.653,03	299.653,03
112, 1141		1. Legal y estatutarias	31.003,29	31.003,29
113, 1140, 1142, 1143, 1144, 115, 119		2. Otras reservas	268.649,74	268.649,74
(108), (109)	IV. (Acciones y participaciones en patrimonio propias)			
	V. Resultados de ejercicios anteriores		336.302,43	0,00
120		1. Remanente	336.302,43	
(121)		2. (Resultados negativos de ejercicios anteriores)		
118	VI. Otras aportaciones de socios			
129	VII. Resultado del ejercicio		324.327,86	336.302,43
(557)	VIII. (Dividendo a cuenta)			
111	IX. Otros instrumentos de patrimonio neto			
	A-2) Ajustes por cambios de valor		0,00	0,00
133	I. Activos financieros disponibles para la venta			
1340	II. Operaciones de cobertura			
137	III. Otros			
130, 131, 132	A-3) Subvenciones, donaciones y legados recibidos		42.440,57	45.182,26
	B) PASIVO NO CORRIENTE		708.892,22	739.363,62
	I. Provisiones a largo plazo		41.815,14	72.286,54
140		1. Obligaciones por prestaciones a largo plazo al personal		
145		2. Actuaciones medioambientales		
146		3. Provisiones por reestructuración.		
141, 142, 143, 147		4. Otras provisiones.	41.815,14	72.286,54
	II. Deudas a largo plazo		0,00	0,00
177, 178, 179		1. Obligaciones y otros valores negociables.		
1605, 170		2. Deudas con entidades de crédito		
1625, 174		3. Acreedores por arrendamiento financiero		
176		4. Derivados		
1615, 1635, 171, 172, 173, 175, 180, 185, 189		5. Otros pasivos financieros		
1603, 1604, 1613, 1614, 1623, 1624, 1633, 1634	III. Deudas con empresas del grupo y asociadas a largo plazo		667.077,08	667.077,08
479	IV. Pasivos por impuesto diferido			
181	V. Periodificaciones a largo plazo			
	C) PASIVO CORRIENTE		1.057.936,58	1.046.702,19
585, 586, 587, 588, 589	I. Pasivos vinculados con activos no corrientes mantenidos para la venta			
499, 529	II. Provisiones a corto plazo			
	III. Deudas a corto plazo.		42.129,96	27.470,45
500, 501, 505, 506		1. Obligaciones y otros valores negociables.		
5105, 520, 527		2. Deudas con entidades de crédito.		
5125, 524		3. Acreedores por arrendamiento financiero		
5595, 5598		4. Derivados		
(1034), (1044), (190), (192), 194, 509, 5115, 5135, 5145, 521, 522, 523, 525, 526, 528, 551, 5525, 555, 5565, 5566, 560, 561, 565, 5103, 5104, 5113, 5114, 5123, 5124, 5133, 5134, 5143, 5144, 5523, 5524, 5563, 5564		5. Otros pasivos financieros	42.129,96	27.470,45
	IV. Deudas con empresas del grupo y asociadas a corto plazo			
	V. Acreedores comerciales y otras cuentas a pagar		1.015.806,62	1.019.231,74
400, 401, 405, (406)		1. Proveedores	20.135,86	108.045,42
403, 404		2. Proveedores, empresas del grupo y asociadas.		
41		3. Acreedores varios	34.548,33	258.306,91
465, 466		4. Personal (remuneraciones pendientes de pago)	527.894,07	228.605,96
4752		5. Pasivos por impuesto corriente		
4750, 4751, 4758, 476, 477		6. Otras deudas con las Administraciones Públicas.	433.228,36	424.273,45
438		7. Anticipos de clientes		
485, 568	VI. Periodificaciones a corto plazo			
	TOTAL PATRIMONIO NETO Y PASIVO (A+B+C)		3.024.982,83	2.722.663,67

Cuenta PvG

CUENTA DE PERDIDAS Y GANANCIAS CORRESPONDIENTE AL 31 DE MARZO DEL EJERCICIO 2021

EMPRESA DE LIMPIEZAS MUNICIPALES Y PARQUE DEL OESTE, S.A.M

Nº DE CUENTAS	CONCEPTOS	(Debe) Haber	(Debe) Haber
		31/03/2021	31/12/2020
	A) OPERACIONES CONTINUADAS		
	I. Importe neto de la cifra de negocios	3.889.237,90	12.529.184,52
700, 701, 702, 703, 704, (706), (708), (709)	a) Ventas		
705	b) Prestaciones de servicios	3.889.237,90	12.529.184,52
(6930), 71*, 7930	2. Variación de existencias de productos terminados y en curso de fabricación		
73	3. Trabajos realizados por la empresa para su activo		
	4. Aprovisionamientos	-79.263,75	-385.469,14
(600), 6060, 6080, 6090, 610*	a) Consumo de mercaderías		
(601), (602), 6061, 6062, 6081, 6082, 6091, 6092, 611*, 612*	b) Consumo de materias primas y otras materias consumibles	-62.492,55	-260.955,22
(607)	c) Trabajos realizados por otras empresas	-16.771,20	-124.513,92
(6931), (6932), (6933), 7931, 7932, 7933	d) Deterioro de mercaderías, materias primas y otros aprovisionamientos		
	5. Otros ingresos de explotación	4.201,09	28.782,33
75	a) Ingresos accesorios y otros de gestión corriente	4.201,09	28.782,33
740, 747	b) Subvenciones de explotación incorporadas al resultado del ejercicio		
	6. Gastos de personal	-3.398.239,88	-11.165.889,64
(640), (641), (6450)	a) Sueldos, salarios y asimilados	-2.463.492,02	-8.124.728,63
(642), (643), (649)	b) Cargas sociales	-934.747,86	-3.041.161,01
(644), (6457), 7950, 7957	c) Provisiones.		
	7. Otros gastos de explotación	-90.246,90	-625.864,91
(62)	a) Servicios exteriores	-64.253,32	-450.459,37
(631), (634), 636, 639	b) Tributos	-25.993,58	-174.786,10
(650), (694), (695), 794, 7954	c) Pérdidas, deterioro y variación de provisiones por operaciones comerciales		-619,44
(651), (659)	d) Otros gastos de gestión corriente		
(68)	8. Amortización del inmovilizado	-12.630,31	-44.867,00
746	9. Imputación de subvenciones de inmovilizado no financiero y otras	2.741,69	2.299,50
7951, 7952, 7955, 7956	10. Excesos de provisiones	6.183,00	2.826,87
	11. Deterioro y resultado por enajenaciones del inmovilizado	0,00	0,00
(690), (691), (692), 790, 791, 792	a) Deterioros y pérdidas		
(670), (671), (672), 770, 771, 772	b) Resultados por enajenaciones y otras		
	12. Otros resultados	2.345,02	-3.128,87
(678)	a) Gastos excepcionales	-797,70	-59.332,19
778	b) Ingresos excepcionales	3.142,72	56.203,32
	A-1) RESULTADO DE EXPLOTACIÓN (1+2+3+4+5+6+7+8+9+10+11+12)	324.327,86	337.873,66
	13. Ingresos financieros	0,00	0,00
	a) De participaciones en instrumentos de patrimonio	0,00	0,00
7600, 7601	a1) En empresas del grupo y asociadas		
7602, 7603	a2) En terceros		
	b) De valores negociables y otros instrumentos financieros	0,00	0,00
7610, 7611, 76200, 76201, 76210, 76211	b1) De empresas del grupo y asociadas		
7612, 7613, 76202, 76203, 76212, 76213, 767, 769	b2) De terceros		
	14. Gastos financieros	0,00	0,00
(6610), (6611), (6615), (6616), (6620), (6621), (6640), (6641), (6650), (6651), (6654), (6655)	a) Por deudas con empresas del grupo y asociadas		
(6612), (6613), (6617), (6618), (6622), (6623), (6624), (6642), (6643), (6652), (6653), (6656), (6657), (669)	b) Por deudas con terceros		
(660)	c) Por actualización de provisiones		

Cuenta PvG

	15. Variación de valor razonable en instrumentos financieros	0,00	0,00
(6630), (6631), (6633), 7630, 7631, 7633	a) Cartera de negociación y otros		
(6632), 7632	b) Imputación al resultado del ejercicio por activos financieros disponibles para la venta		
(668), 768	16. Diferencias de cambio		
	17. Deterioro y resultado por enajenaciones de instrumentos financieros	0,00	0,00
(696), (697), (698), (699), 796, 797, 798, 799	a) Deterioros y pérdidas		
(666), (667), (673), (675), 766, 773, 775	b) Resultados por enajenaciones y otras		
	A.2) RESULTADO FINANCIERO (13+14+15+16+17)	0,00	0,00
	A.3) RESULTADO ANTES DE IMPUESTOS (A.1+A.2)	324.327,86	337.873,66
(6300)*, 6301*, (633), 638	18. Impuestos sobre beneficios		-1.571,23
	A.4) RESULTADO DEL EJERCICIO PROCEDENTE DE OPERACIONES CONTINUADAS (A.3+18)	324.327,86	336.302,43
	B) OPERACIONES INTERRUMPIDAS		
	19. Resultado del ejercicio procedente de operaciones interrumpidas neto de impuestos		
	A.5) RESULTADO DEL EJERCICIO (A.4+19)	324.327,86	336.302,43



**MEMORIA DE LA EMPRESA DE LIMPIEZAS MUNICIPALES Y PARQUE DEL OESTE, S.A.M. CORRESPONDIENTE
AL PRIMER TRIMESTRE DE 2021**

1. Denominación de la Sociedad, razón social y fecha de constitución.

La Sociedad “Parque del Oeste, S.A.M.” se constituyó como empresa privada municipal con personalidad jurídica y funcionalidad de sociedad anónima el 9 de octubre de 1992 por el Excelentísimo Ayuntamiento de Málaga.

El 11 de mayo de 1998, por acuerdo de la Junta General de Accionistas con carácter universal, se tomaron los acuerdos de cambio de denominación social, ampliación del objeto social y del capital social. En su virtud, la Sociedad pasó a denominarse “Empresa de Limpiezas Municipales y Parque del Oeste, S.A.M.” (Sociedad Unipersonal).

2. Objeto social

No se han producido cambios en el objeto social.

Normas de registro y valoración

No se han producido cambios en los criterios o principios contables que se venían utilizando en periodos anteriores.

3. Datos más significativos del Balance y de la Cuenta de resultados del primer trimestre del ejercicio 2021.

BALANCE

Activo no corriente:

El detalle de las partidas que conforman este epígrafe es el siguiente:

	31/03/2021	31/12/2020
Inmovilizado intangible	9.774,78	11.619,38
Aplicaciones informáticas	9.774,78	11.619,38
Inmovilizado material	125.290,87	120.738,13
Instalaciones técnicas, maquinaria, y otro inmovilizado material	125.290,87	120.738,13
Activos por impuesto diferido	22.691,15	22.691,15



Las partidas más significativas dentro del activo no corriente de la Sociedad son:

- Inmovilizado material: compuesto por Instalaciones técnicas, maquinaria y otro inmovilizado material, utilizado por la Sociedad para el desarrollo de sus actividades ordinarias.

	Saldo 31/03/2021	Saldo 31/12/2020
Inmovilizado material		
Instalaciones técnicas y otro inmovilizado material	125.290,87	120.738,13
	125.290,87	120.738,13

El desglose por partidas (incluyendo la correspondiente amortización acumulada) es el siguiente:

	Saldo 31/03/20201	Saldo 31/12/2020	Variación marzo-diciembre
Maquinaria	355.254,57	349.918,83	5.335,74
Utillaje	35.766,22	35.766,22	-
Mobiliario	45.536,06	38.533,79	7.002,27
Equipos para proceso de información	99.634,39	96.633,95	3.000,44
Turismos y furgonetas / elementos de transporte	115.310,07	115.310,07	-
Otro inmovilizado material	43.376,02	43.376,02	-
Total Coste	694.877,33	679.538,88	15.338,45
Amortización acumulada del inmovilizado material	-569.586,46	-558.800,75	-10.785,71
Valor Neto Contable	125.290,87	120.738,13	4.552,74

La variación durante el primer trimestre de 2021 se corresponde principalmente con la dotación de la amortización, así como el alta de algunos ordenadores portátiles, varias sopladoras y mobiliario para la oficina.

**Activo corriente:**

El detalle de las partidas que conforman este epígrafe es el siguiente:

	31/03/2021	31/12/2020
Existencias	58.853,42	58.853,42
Materias primas y otros aprovisionamientos	58.853,42	58.853,42
Deudores comerciales y otras cuentas a cobrar	2.382.832,14	1.989.331,10
Clientes por ventas y prestaciones de servicios	2.668,90	1.535,56
Clientes, empresas del grupo, y asociadas	2.372.480,06	1.980.514,95
Deudores varios	2.424,12	1.697,00
Personal	952,15	1.878,24
Activos por impuesto corriente	3.600,83	3.600,83
Otros créditos con las Administraciones Públicas	706,08	104,52
Inversiones financieras a corto plazo	6.859,08	6.859,08
Periodificaciones a corto plazo	9.331,34	14.401,42
Efectivo y otros activos líquidos equivalentes	409.350,05	498.139,99
Tesorería	409.350,05	498.139,99

Las partidas más significativas dentro del activo corriente de la Sociedad son:

- Deudores comerciales y otras cuentas a cobrar (especialmente Clientes, empresas del grupo, y activos por impuesto corriente)
 - Clientes, empresas del grupo:

A 31 de marzo de 2021, la Sociedad tiene una cuenta a cobrar de carácter comercial con el Excmo. Ayuntamiento de Málaga por importe de 2.372.480,06 euros, que corresponde al ejercicio 2021 en concepto de pendiente de cobro por servicios de limpieza y mantenimiento realizados durante el primer trimestre del ejercicio 2021 respectivamente (*ver detalle en punto 4*).
 - Activos por impuesto corriente:

Durante el primer trimestre de 2021, no se ha cobrado ninguna cuantía en concepto de impuesto corriente.
- Efectivo y otros activos líquidos equivalentes: el saldo se corresponde, casi en su totalidad, con Cuentas corrientes que posee la Sociedad en entidades bancarias (*ver detalle en punto 10*).

Patrimonio neto:

Las partidas más significativas dentro del patrimonio neto de la Sociedad son:

- Capital: El capital de la Sociedad está compuesto por una acción, de 255.430,14 euros de valor nominal. La acción está totalmente suscrita y desembolsada por el Excelentísimo Ayuntamiento de Málaga (*Ver información incluida en punto 5 posterior*).

Pasivo no corriente:

El detalle de las partidas que conforman este epígrafe es el siguiente:

	31/12/2020	31/12/2020
Provisiones a largo plazo	41.815,14	72.286,54
Otras provisiones	41.815,14	72.286,54
Deudas con empresas del grupo y asociadas a largo plazo	667.077,08	667.077,08

Las partidas más significativas dentro del pasivo no corriente de la Sociedad son:

- Provisiones a largo plazo

El saldo de esta provisión se corresponde con reconocimientos probables de derechos de antigüedad del personal de la Sociedad.

Los movimientos producidos durante el primer trimestre del ejercicio 2021, son consecuencia de los derechos de antigüedad reconocidos durante dicho período.

- Deudas con empresas del grupo: se refiere a aportaciones realizadas por el Excmo. Ayuntamiento de Málaga con cargo a presupuestos de ejercicios anteriores pendientes de aplicación por la buena gestión, en cuanto a una búsqueda de la eficacia en el diseño de los servicios de limpieza y mantenimiento del parque del Oeste, así como en la adecuación de la plantilla, todo ello respecto a las necesidades reales asignadas.

Pasivo corriente:

El detalle de las partidas que conforman este epígrafe es el siguiente:

	31/03/2021	31/12/2020
Deudas a corto plazo	42.129,96	27.470,45
Otros pasivos financieros	42.129,96	27.470,45
Acreedores comerciales y otras cuentas a pagar	1.015.806,62	1.019.231,74
Proveedores	20.135,86	108.045,42
Acreedores varios	34.548,33	258.306,91
Personal (remuneraciones pendientes de pago)	527.894,07	228.605,96
Otras deudas con las Administraciones Públicas	433.228,36	424.273,45

Las partidas más significativas dentro del pasivo corriente de la Sociedad son:

- Acreedores comerciales y otras cuentas a pagar (especialmente Personal y Deudas con las Administraciones públicas)

- Personal:

La variación con respecto al anterior trimestre se debe, en gran parte, a la prorrata de la Paga extra, así como del Programa de productividad.

- Otras deudas con las Administraciones públicas:

El saldo a 31 de marzo de 2021 por importe de 433.228,36 euros se trata de la deuda contraída por la Sociedad con las Administraciones en concepto de IVA, IRPF y Seguros sociales, que a tal fecha se encuentran pendientes de liquidar por no haber llegado su vencimiento.

PÉRDIDAS Y GANANCIAS

Importe neto de la cifra de negocios:

La distribución del importe neto de la cifra de negocios de la Sociedad corresponde a sus operaciones continuadas por la actividad de limpieza de los colegios de educación infantil y primaria y de aquellos edificios y dependencias de titularidad municipal designados por el Excelentísimo Ayuntamiento de Málaga, así como por la actividad de mantenimiento del Parque del Oeste de Málaga (*ver desglose en punto 13 de esta memoria*).

El desglose de los epígrafes de gastos más significativos realizados en el primer trimestre del ejercicio 2021 son los siguientes:

- Aprovisionamientos

	31/03/2021	31/12/2020
Compras de materias primas y otras materias consumibles		
Materiales de limpieza	38.827,35	123.048,47
Vestuario	1.291,04	51.781,15
Resto	22.374,16	86.125,60
	62.492,55	260.955,22

- Cargas sociales

	31/03/2021	31/12/2020
Cargas sociales		
Seguridad social	911.142,74	2.960.025,81
Otros gastos sociales	23.605,12	81.135,20
	934.747,86	3.041.161,01

- Servicios exteriores

	31/03/2021	31/12/2020
Arrendamientos y cánones	132,00	3.000,40
Reparaciones y conservación	10.501,89	32.316,48
Servicios profesionales independientes	11.070,53	70.168,46
Primas de seguros	6.374,25	12.002,83
Servicios bancarios y similares	120,00	565,00
Suministros	1.992,44	10.858,28
Otros servicios	34.062,21	321.547,92
	64.253,32	450.459,37

4. Explicación detallada de la contabilización de las transferencias recibidas y emitidas tanto de corriente como de capital de/a todas las entidades de esta Corporación.

	IMPORTES ACUMULADOS DE TODO EL EJERCICIO A 31-03-2021							
	IMPORTE TRANSFERENCIAS RECIBIDAS DE LAS ENTIDADES				IMPORTE TRANSFERENCIAS EMITIDAS A LAS ENTIDADES			
	Corriente	Cuenta Contable	Capital	Cuenta Contable	Corriente	Cuenta Contable	Capital	Cuenta Contable
AYUNTAMIENTO DE MÁLAGA	1.516.757,84	705						
AYUNTAMIENTO DE MÁLAGA	1.980.514,95	433						
GERENCIA MUNICIPAL DE URBANISMO								
INSTITUTO MUNICIPAL DE LA VIVIENDA								
CEMI								
FUNDACIÓN PÚBLICA PABLO RUIZ PICASSO								
IMFE								
GESTRISAM								
FESTIVAL DE CINE DE MÁLAGA								
TEATRO CERVANTES DE MÁLAGA, S.A.								
MAS CERCA S.A.M.								
PARCEMASA								
EMT, S.A.M.								
EMASA								
ONDA AZUL								
PROMALAGA								
MALAGA DEPORTE Y EVENTOS, S.A.								
LIMPOSAM								
SOCIEDAD MUNICIPAL DE VIVIENDAS, S.L.U.								
LIMPIEZA DE MÁLAGA, S.A.M. (LIMASAM)								
SMASA, S.A.								
FUNDACION FÉLIX REVELLO DE TORO								
FUNDACIÓN PALACIO DE VILLALÓN								
FUNDACIÓN RAFAEL PÉREZ ESTRADA								
TOTAL	3.497.272,79							

El Ayuntamiento de Málaga tiene pendiente de pago a 31 de marzo de 2021, la cantidad de 2.372.480,06 euros correspondientes al ejercicio 2021. Dicho importe aparece reflejado en la rúbrica “Clientes, empresas del grupo y asociadas”, en el activo del Balance de la Sociedad.

Por otro lado, el Ayuntamiento de Málaga ha pagado, a 31 de marzo de 2021, la cantidad de 1.980.514,95 euros, que corresponden a ingresos de la actividad del ejercicio 2020.

Los 1.516.757,84 euros recibidos en el 2021, junto con la cantidad pendiente de cobro del ejercicio 2021 por parte del Excmo. Ayuntamiento, comentada anteriormente, hacen un importe total de 3.889.237,90 euros, es decir, el volumen de negocios de la Sociedad durante el ejercicio 2021, como así se refleja en la rúbrica “Importe neto de la cifra de negocios”, de la Cuenta de Pérdidas y Ganancias.

5. Cuadro acumulativo trimestral donde se detallen los fondos propios

	Del 1-1-2021 al 31-3-2021	Del 1-1-2021 al 30-6-2021	Del 1-1-2021 al 30-9-2021	Del 1-1-2021 al 31-12-2021	Del 1-1-2020 al 31-12-2020
Capital	255.430,14	0,00	0,00	0,00	255.430,14
1. Capital escriturado	255.430,14				255.430,14
2. (Capital no exigido)					
Reservas	299.653,48	0,00	0,00	0,00	299.653,48
1. Legal y estatutarias	31.003,74				31.003,74
2. Otras reservas	268.649,74				268.649,74
Resultados de ejercicios anteriores	336.302,43	0,00	0,00	0,00	0,00
1. Remanente	336.302,43				0,00
2. (Resultados negativos de ejercicios anteriores)					
Resultado del ejercicio	324.327,86				336.302,43
Subvenciones, donaciones y legados recibidos	42.440,57				45.182,26
Otros					

6. Cuadro acumulativo trimestral donde se detallen el número medio de personas empleadas en el curso del trimestre, así como las altas y bajas producidas, y en su caso, los cambios en el convenio colectivo.

TRIMESTRE	Nº medio de trabajadores al inicio del trimestre	Altas	Bajas	Nº medio de trabajadores al final del trimestre
1º	372,28	420	416	485,62

El incremento de la plantilla media al final del primer trimestre, no es debido a un incremento de la plantilla nominal, sino que está motivado por el efecto estacional que trae consigo el que, de los 347 trabajadores fijos de la Sociedad en el mes de marzo, 238 sean de 10 meses, es decir, trabajen desde el 1 de septiembre hasta el 30 de junio del año siguiente. Igualmente, en este trimestre, la contratación temporal de 90 personas para la realización del servicio de refuerzo en limpieza y desinfección por el Covid19 desde septiembre de 2020, tiene su efecto.

Las altas producidas en el primer trimestre son el resultado de la realización de contratos interinos por sustitución y alguno de obra y servicio determinado. Además de la reincorporación de una excedencia voluntaria.

En cuanto a las bajas, éstas corresponden a la finalización de los contratos mencionados en el párrafo anterior, a excepción de una baja definitiva de incapacidad permanente del personal fijo por resolución del INSS y de un agotamiento de incapacidad temporal.

No se han producido cambios en el Convenio Colectivo 2017 - 2020, desde que éste fuera aprobado por unanimidad y firmado por todas las partes el 27 de julio de 2017.



7. Cuadro acumulativo trimestral donde se detallen las contrataciones realizadas por la Sociedad en el cuarto transcurrido, indicando el importe total agregado y detallado según el volumen legal exigido.

CONTRATOS POR ÓRGANO	Del 1-1-2021 al 31-3-2021		Del 1-1-2021 al 30-6-2021		Del 1-1-2021 al 30-9-2021		Del 1-1-2021 al 31-12-2021		Del 1-1-2020 al 31-12-2020	
	Nº contratos	Importe (con IVA)	Nº contratos	Importe (con IVA)	Nº contratos	Importe (con IVA)	Nº contratos	Importe (con IVA)	Nº contratos	Importe (con IVA)
Órgano competente según estatutos										
Ejemplo: Director	135	184.665,77								
Ejemplo: Presidente Consejo Admon.	2	45.794,27								
Etc										

8. Grado de ejecución de las inversiones proyectadas en el presupuesto corriente, así como las iniciadas en ejercicios anteriores.

Las inversiones proyectadas en el presupuesto corriente están referidas a la posible adquisición de inmovilizado.

	Aplicación Presupuestaria	Presupuestado	Del 1-1-2021 al 31-3-2021		Del 1-1-2020 al 31-12-2020	
			Ejecutado	% Ejecutado	Ejecutado	% Ejecutado
60900	INVERSION NUEVO EN INFRAESTRUCTURA Y BIENES DESTINADOS AL USO GENERAL				55.503,21	-
62300	INVERSION NUEVO ASOCIADO AL FUNCIONAMIENTO OPERATIVO DE LOS SERVICIOS EN MAQUINARIA, INSTALACIONES TÉCNICAS Y UTILLAJE	44.650,37	5.335,74	11,95%	48.384,33	100,06%
62400	INVERSION NUEVO ASOCIADO AL FUNCIONAMIENTO OPERATIVO DE LOS SERVICIOS EN MATERIA DE TRANSPORTE	0,00	0,00	-	32.458,18	80,25%
62500	INVERSION NUEVO ASOCIADO AL FUNCIONAMIENTO OPERATIVO DE LOS SERVICIOS EN MOBILIARIO	3.581,21	7.002,27	195,53%	3.630,14	376,90%
62600	INVERSION NUEVO ASOCIADO AL FUNCIONAMIENTO OPERATIVO DE LOS SERVICIOS EN EQUIPOS PARA PROCESOS DE INFORMACIÓN	18.222,60	3.000,44	16,47%	11.155,75	293,15%
TOTAL CAP. 6 + CAP. 7		66.454,18	15.338,45	23,08%	151.131,61	161,52%

9. Grado de ejecución del presupuesto en su totalidad tanto de ingresos como de gastos.

Al cierre del primer trimestre, los ingresos totales comparables con el Estado de Ingresos presupuestado han ascendido a 3.896.581,71 euros.

	PRESUPUESTADO	REALIZADO	%
TASAS Y OTROS INGRESOS	13.679.606,85	3.892.865,43	28,5%
TRANSFERENCIAS CORRIENTES	1	0	-
INGRESOS PATRIMONIALES	37.706,67	3.716,28	9,9%
TRANSFERENCIAS DE CAPITAL	15.824,55	0,00	0
	13.733.139,07	3.896.581,71	28,37%

Los gastos totales han ascendido a 3.583.886,68 euros, inversiones incluidas y sin amortizaciones. Se han ejecutado en un 26,10 %, si se compara con el Estado de Gastos presupuestado:

			Del 1-1-2021 al 31-3-2021		Del 1-1-2020 al 31-12-2020	
Aplicación Presupuestaria		Presupuestado	Ejecutado	% Ejecutado	Ejecutado	% Ejecutado
Capítulo 1						
13000	RETribuciones BASICAS DEL PERSONAL LABORAL FIJO	7.017.651,21	1.798.233,32	25,62%	6.577.036,46	94,49%
13002	OTRAS REMUNERACIONES	14.470,01	0,00	0,00%	14.470,02	101,32%
13100	PERSONAL LABORAL TEMPORAL	1.708.079,80	530.599,82	31,06%	1.043.974,54	91,43%
15000	PRODUCTIVIDAD	553.828,47	134.658,88	24,31%	489.247,61	98,29%
16000	SEGURIDAD SOCIAL	3.270.288,46	911.142,74	27,86%	2.960.025,81	95,38%
16200	FORMACIÓN Y PERFECCIONAMIENTO DEL PERSONAL	11.959,88	713,05	5,96%	6.725,05	56,23%
16202	TRANSPORTE DEL PERSONAL	12.151,68	4.809,60	39,58%	13.385,84	146,68%
16205	SEGUROS	18.855,31	9.697,35	51,43%	22.044,59	114,61%
16206	AYUDA ESCOLAR	12.414,08	0,00	0,00%	15.346,63	122,07%
16209	OTROS GASTOS SOCIALES	38.741,55	8.385,12	21,64%	23.633,09	56,94%
Capítulo 2						
20300	ARRENDAMIENTO DE MAQUINARIA, INSTALACIONES Y UTILLAJE	2.940,90	132,00	4,49%	3.000,40	67,98%
21300	REPARACIONES, MANTENIMIENTO Y CONSERVACION DE MAQUINARIA, INSTALACIONES Y UTILLAJE	14.477,43	4.975,41	34,37%	15.133,60	105,69%
21400	REPARACIONES, MANTENIMIENTO Y CONSERVACION DE TRANSPORTE	4.649,42	2.045,94	44,00%	3.466,47	71,76%
21500	REPARACIONES, MANTENIMIENTO Y CONSERVACION DE MOBILIARIO	1.365,08	0,00	0,00%	78,90	5,78%
21600	REPARACIONES, MANTENIMIENTO Y CONSERVACION DE EQUIPAMIENTO PARA PROCESOS DE INFORMACIÓN	20.170,53	3.480,54	17,26%	13.637,51	72,27%
21900	REPARACIONES, MANTENIMIENTO Y CONSERVACION DE OTRO INMOVILIZADO MATERIAL	833,02	0,00	0,00%	0,00	0,00%
22000	MATERIAL DE OFICINA ORDINARIO NO INVENTIARABLE	3.845,52	253,95	6,60%	3.135,03	62,01%
22001	PRENSA, REVISTAS, LIBROS Y OTRAS PUBLICACIONES	105,20	0,00	0,00%	110,54	172,83%
22103	COMBUSTIBLES Y CARBURANTES	5.353,32	843,04	15,75%	4.609,24	82,89%
22104	VESTUARIO	43.040,33	1.291,04	3,00%	51.781,15	102,15%
22110	PRODUCTOS DE LIMPIEZA Y ASEOS	182.809,30	38.827,35	21,24%	123.048,47	72,11%
22199	OTROS SUMINISTROS	121.270,31	21.277,17	17,55%	78.381,33	109,23%
22200	SERVICIOS DE TELECOMUNICACIONES	7.519,20	1.992,44	26,50%	10.858,28	69,50%
22201	COMUNICACIONES POSTALES	3.797,90	75,96	2,00%	995,10	16,77%
22300	SERVICIOS DE TRANSPORTE	545,91	0,00	0,00%	0,00	0,00%
22401	SEGUROS DE VEHICULOS	5.662,84	1.131,27	19,98%	4.304,80	133,39%
22402	OTROS SEGUROS	8.733,49	5.242,98	60,03%	7.698,03	71,39%
22500	TRIBUTOS ESTATALES	167.304,31	25.993,58	15,54%	171.668,76	103,63%
22502	TRIBUTOS DE LAS ENTIDADES LOCALES TASA BASURA	244,46	0,00	0,00%	241,33	96,77%
22502	TRIBUTOS DE LAS ENTIDADES LOCALES IAE	2.286,40	0,00	0,00%	2.222,86	96,94%
22502	TRIBUTOS DE LAS ENTIDADES LOCALES TASA IVTM	661,64	0,00	0,00%	653,15	92,58%
22699	OTROS GASTOS DIVERSOS	242.480,06	34.903,95	14,39%	327.026,93	161,28%
22701	SERVICIOS DE SEGURIDAD	13.200,00	3.249,99	24,62%	13.158,74	99,69%
22706	ESTUDIOS Y TRABAJOS TECNICOS	99.654,78	11.070,53	11,11%	70.168,46	79,88%
22799	OTROS TRABAJOS REALIZADOS POR OTRAS EMPRESAS	53.544,63	13.521,21	25,25%	111.355,18	106,16%
Capítulo 6						
60900	INVERSION NUEVO EN INFRAESTRUCTURA Y BIENES DESTINADOS AL USO GENERAL			-	55.503,21	-
62300	INVERSION NUEVO ASOCIADO AL FUNCIONAMIENTO OPERATIVO DE LOS SERVICIOS EN MAQUINARIA, INSTALACIONES TECNICAS Y UTILLAJE	44.650,37	5.335,74	11,95%	48.384,33	100,06%
62400	INVERSION NUEVO ASOCIADO AL FUNCIONAMIENTO OPERATIVO DE LOS SERVICIOS EN MATERIA DE TRANSPORTE	0,00	0,00		32.458,18	80,25%
62500	INVERSION NUEVO ASOCIADO AL FUNCIONAMIENTO OPERATIVO DE LOS SERVICIOS EN MOBILIARIO	3.581,21	7.002,27	195,53%	3.630,14	376,90%
62600	INVERSION NUEVO ASOCIADO AL FUNCIONAMIENTO OPERATIVO DE LOS SERVICIOS EN EQUIPOS PARA PROCESOS DE INFORMACIÓN	18.222,60	3.000,44	16,47%	11.155,75	293,15%
TOTAL CAPÍTULOS		13.731.390,61	3.583.886,68	26,10%	12.333.755,51	95,85%

10. Situación de la Tesorería al finalizar el trimestre

CUENTAS FINANCIERAS		Del 1-1-2021 al 31-3-2021	Del 1-1-2021 al 30-6-2021	Del 1-1-2021 al 30-9-2021	Del 1-1-2021 al 31-12-2021	Del 1-1-2020 al 31-12-2020
Efectivo y otros activos líquidos equivalentes		409.350,05				498.139,99
	1. Tesorería	409.350,05				498.139,99
	2. Otros activos líquidos equivalentes					
Otros activos financieros a C/P						
Otras Cuentas Financieras a C/P						
TOTAL CUENTAS FINANCIERAS		409.350,05				498.139,99

11. Volumen de pagos realizados: tanto dentro como fuera del periodo legal establecido.

En relación con la Ley 15/2010, de 5 de julio, de modificación de la Ley 3/2004, de 29 de diciembre, por la que se establecen medidas de lucha contra la morosidad en las operaciones comerciales, se incluye a continuación un detalle con el importe total de los pagos realizados a los proveedores en el ejercicio, distinguiendo los que han excedido los límites legales de aplazamiento, el plazo medio ponderado excedido de pagos y el importe del saldo pendiente de pago a proveedores que a 31 de marzo de 2021 acumula un aplazamiento superior al plazo legal de pago:

Datos del trimestre (sin acumular)	Dentro del periodo legal			Fuera del periodo legal		
	Número de pagos	Importe total	Periodo medio pago (PMP)	Número de pagos	Importe total	Periodo medio pago excedido (PMPE)
Pagos realizados en el trimestre	302	484.562,66	23,36	7	1.358,65	51,13
Pendiente de pago en el trimestre	45	51.241,90	26,71	5	477,38	88,63

Plazo medio de pago:

El período medio de pago en el primer trimestre del ejercicio 2021 es de 23,43 días, por lo que estamos dentro del umbral vigente y aplicable a LIMPOSAM, fijado en 30 días desde el 1 de julio de 2013, de acuerdo con las indicaciones del Ayuntamiento en cuanto a la interpretación de la norma del plazo de pago a proveedores para las empresas municipales.

**12. Situación del endeudamiento de la sociedad.****Endeudamiento a corto plazo (Pasivo Circulante / Fondos Propios)**

	31/03/2021	31/12/2020
Pasivo circulante	1.057.936,58	1.046.702,19
Fondos propios	1.215.713,46	891.385,60
Ratio de endeudamiento a CP	0,87	1,17

Endeudamiento a largo plazo (Pasivo Exigible a L/P / Fondos Propios)

	31/03/2020	31/12/2020
Pasivo exigible a LP	708.892,22	739.363,62
Fondos propios	1.215.713,46	891.385,60
Ratio de endeudamiento a LP	0,58	0,83

13. Desglose del Importe neto de la cifra de negocios correspondiente a las actividades ordinarias.

	31/03/2021	31/12/2020
Segmentación por categorías de actividades		
Mantenimiento	165.804,25	698.100,34
Limpieza	3.723.433,65	11.831.084,18
	3.889.237,90	12.529.184,52

14. Otros hechos relevantes dignos de mención.

No se han producido hechos relevantes durante el primer trimestre del ejercicio 2021.

GARCIA NAVAS MARIA
DOLORES - DNI 25673374S
2021.04.19 11:37:01 +02'00'

MARTIN
ARIZA JOSE
CANDIDO -
DNI
34005557B

Firmado digitalmente por MARTIN ARIZA - JOSE CANDIDO - DNI 34005557B
Fecha: 2021.04.19 12:26:56 +02'00'

D^a. M^a Dolores García Navas

Directora de Economía y Administración

Vº Bº. D. Cándido Martín Ariza

Director Gerente



**SEGUIMIENTO
PRESUPUESTARIO
A 31-03-2021**

**EMP. MPAL. DE INICIATIVAS Y ACTIVIDADES
EMPRESARIALES DE MÁLAGA, S. A.**



Ayuntamiento
de Málaga



PROMÁLAGA

**INFORME DE CONTROL Y SEGUIMIENTO
PRESUPUESTARIO Y FINANCIERO
CORRESPONDIENTE
AL PRIMER TRIMESTRE DE 2021**

**EMPRESA MUNICIPAL DE INICIATIVAS Y
ACTIVIDADES EMPRESARIALES DE MÁLAGA, S.A.
(PROMÁLAGA)**

C.I.F: A-29.233.681

Inscrita en el Registro de Málaga, Tomo 898, Libro 708, Sección 3ª, Folio 162, Hoja 9040-A, Inscripción 1ª CIF A29233681

BALANCE

BALANCE AL 31 DE MARZO DEL EJERCICIO 2021

PROMALAGA

Nº CUENTAS	ACTIVO	31/03/2021	31/12/2020
	A) ACTIVO NO CORRIENTE	32.906.982,73	33.600.682,69
	I. Inmovilizado intangible	20.470.576,86	21.135.973,01
201, (2801), (2901)	1. Desarrollo	0,00	0,00
202, (2802), (2902)	2. Concesiones	20.377.597,96	21.039.676,03
203, (2803), (2903)	3. Patentes, licencias, marcas y similares	0,00	0,00
204	4. Fondo de comercio.	0,00	0,00
206, (2806), (2906)	5. Aplicaciones informáticas	92.978,90	96.296,98
205, 209, (2805), (2905)	6. Otro inmovilizado intangible	0,00	0,00
	II. Inmovilizado material	11.860.253,82	11.886.769,65
210, 211, (2811), (2910), (2911)	1. Terrenos y construcciones	10.247.637,29	10.314.919,04
212, 213, 214, 215, 216, 217, 218, 219, (2812), (2813), (2814), (2815), (2816), (2817), (2818), (2819), (2912), (2913), (2914), (2915), (2916), (2917), (2918), (2919)	2. Instalaciones técnicas y otro inmovilizado material	1.008.674,40	1.019.427,38
23	3. Inmovilizado en curso y anticipos	603.942,13	552.423,23
	III. Inversiones inmobiliarias	0,00	0,00
220, (2920)	1. Terrenos	0,00	0,00
221, (282), (2921)	2. Construcciones	0,00	0,00
	IV. Inversiones en empresas del grupo y asociadas a largo plazo	321.272,47	321.272,47
2403, 2404, (2493), (2494), (293)	1. Instrumentos de patrimonio	321.272,47	321.272,47
2423, 2424, (2953), (2954)	2. Créditos a empresas	0,00	0,00
2413, 2414, (2943), (2944)	3. Valores representativos de deuda	0,00	0,00
	4. Derivados	0,00	0,00
	5. Otros activos financieros	0,00	0,00
	V. Inversiones financieras a largo plazo	254.879,58	256.667,56
2405, (2495), 250, (259)	1. Instrumentos de patrimonio	0,00	0,00
2425, 252, 253, 254, (2955), (298)	2. Créditos a terceros	200.000,00	200.000,00
2415, 251, (2945), (297)	3. Valores representativos de deuda	0,00	0,00
255	4. Derivados	0,00	0,00
258, 26	5. Otros activos financieros	54.879,58	56.667,56
474	VI. Activos por impuesto diferido.		
	B) ACTIVO CORRIENTE	13.242.378,34	9.006.581,08
580, 581, 582, 583, 584, (599)	I. Activos no corrientes mantenidos para la venta		
	II. Existencias	14.511,01	13.615,28
30, (390)	1. Comerciales.	0,00	0,00
31, 32, (391), (392)	2. Materias primas y otros aprovisionamientos	0,00	0,00
33, 34, (393), (394)	3. Productos en curso	0,00	0,00
35, (395)	4. Productos terminados	0,00	0,00
36, (396)	5. Subproductos, residuos y materiales recuperados.	0,00	0,00
407	6. Anticipos a proveedores	14.511,01	13.615,28
	III. Deudores comerciales y otras cuentas a cobrar	12.232.707,49	7.976.881,01
430, 431, 432, 435, 436, (437), (490), (4935)	1. Clientes por ventas y prestaciones de servicios	262.396,82	347.280,98
433, 434, (4933), (4934)	2. Clientes, empresas del grupo y asociadas	0,00	0,00
44	3. Deudores varios	0,00	0,00
460, 544	4. Personal	2.357,13	2.356,12
4709	5. Activos por impuesto corriente	680,93	680,93
4700, 4708, 471, 472	6. Otros créditos con las Administraciones Públicas	11.967.272,61	7.626.562,98
5580	7. Accionistas (socios) por desembolsos exigidos		0,00
	IV. Inversiones en empresas del grupo y asociadas a corto plazo	440,34	440,29
5303, 5304, (5393), (5394), (593)	1. Instrumentos de patrimonio	0,00	0,00
5323, 5324, 5343, 5344, (5953), (5954)	2. Créditos a empresas	0,00	0,00
5313, 5314, 5333, 5334, (5943), (5944)	3. Valores representativos de deuda	0,00	0,00
	4. Derivados	0,00	0,00
5353, 5354, 5523, 5524	5. Otros activos financieros	440,34	440,29
	V. Inversiones financieras a corto plazo	215.853,05	215.853,05
5305, 540, (5395), (549)	1. Instrumentos de patrimonio	0,00	0,00
5325, 5345, 542, 543, 547, (5955), (598)	2. Créditos a empresas	0,00	0,00
5315, 5335, 541, 546, (5945), (597)	3. Valores representativos de deuda	0,00	0,00
5590, 5593	4. Derivados	0,00	0,00
5355, 545, 548, 551, 5525, 565, 566	5. Otros activos financieros	215.853,05	215.853,05
480, 567	VI. Periodificaciones a corto plazo	36.471,78	56.885,61
	VII Efectivo y otros activos líquidos equivalentes	742.394,67	742.905,84
570, 571, 572, 573, 574, 575	1. Tesorería	742.394,67	742.905,84
576	2. Otros activos líquidos equivalentes	0,00	0,00
	TOTAL ACTIVO (A+B)	46.149.361,07	42.607.263,77

Nº CUENTAS	PATRIMONIO NETO Y PASIVO	31/03/2021	31/12/2020
	A) PATRIMONIO NETO	26.774.416,72	26.926.164,18
	A-1) Fondos propios	4.291.838,24	4.396.084,24
	I. Capital	2.503.231,64	2.503.231,64
100, 101, 102	1. Capital escriturado	2.503.231,64	2.503.231,64

BALANCE

(1030), (1040)		2. (Capital no exigido)	0,00	0,00
110	II. Prima de emisión		0,00	0,00
	III. Reservas		1.892.852,60	1.758.137,39
112, 1141		1. Legal y estatutarias	500.646,32	500.646,32
113, 1140, 1142, 1143, 1144, 115, 119		2. Otras reservas	1.392.206,28	1.257.491,07
(108), (109)	IV. (Acciones y participaciones en patrimonio propias)		0,00	0,00
	V. Resultados de ejercicios anteriores		0,00	0,00
120		1. Remanente	0,00	0,00
(121)		2. (Resultados negativos de ejercicios anteriores)	0,00	0,00
118	VI. Otras aportaciones de socios		0,00	0,00
129	VII. Resultado del ejercicio		-104.246,00	134.715,21
(557)	VIII. (Dividendo a cuenta)		0,00	0,00
111	IX. Otros instrumentos de patrimonio neto		0,00	0,00
	A-2) Ajustes por cambios de valor		0,00	0,00
133	I. Activos financieros disponibles para la venta		0,00	0,00
1340	II. Operaciones de cobertura		0,00	0,00
137	III. Otros		0,00	0,00
130, 131, 132	A-3) Subvenciones, donaciones y legados recibidos		22.482.578,48	22.530.079,94
	B) PASIVO NO CORRIENTE		8.864.364,80	8.876.740,93
	I. Provisiones a largo plazo		641.151,76	641.151,76
140		1. Obligaciones por prestaciones a largo plazo al personal	186.715,69	186.715,69
145		2. Actuaciones medioambientales	0,00	0,00
146		3. Provisiones por reestructuración.	0,00	0,00
141, 142, 143, 147		4. Otras provisiones.	454.436,07	454.436,07
	II. Deudas a largo plazo		729.258,72	725.801,13
177, 178, 179		1. Obligaciones y otros valores negociables.	0,00	0,00
1605, 170		2. Deudas con entidades de crédito	0,00	0,00
1625, 174		3. Acreedores por arrendamiento financiero	0,00	0,00
176		4. Derivados	0,00	0,00
1615, 1635, 171, 172, 173, 175, 180, 185, 189		5. Otros pasivos financieros	729.258,72	725.801,13
1603, 1604, 1613, 1614, 1623, 1624, 1633, 1634	III. Deudas con empresas del grupo y asociadas a largo plazo		0,00	0,00
479	IV. Pasivos por impuesto diferido		7.493.954,32	7.509.788,04
181	V. Periodificaciones a largo plazo		0,00	0,00
	C) PASIVO CORRIENTE		10.510.579,55	6.804.358,66
585, 586, 587, 588, 589	I. Pasivos vinculados con activos no corrientes mantenidos para la venta		0,00	0,00
499, 529	II. Provisiones a corto plazo		11.339,58	145.016,51
	III. Deudas a corto plazo.		2.212.812,74	2.216.615,93
500, 501, 505, 506		1. Obligaciones y otros valores negociables.	0,00	0,00
5105, 520, 527		2. Deudas con entidades de crédito.	-2.859,37	1.421,20
5125, 524		3. Acreedores por arrendamiento financiero	0,00	0,00
5595, 5598		4. Derivados	0,00	0,00
(1034), (1044), (190), (192), 194, 509, 5115, 5135, 5145, 521, 522, 523, 525, 526, 528, 551, 5525, 555, 5565, 5566, 560, 561, 569, 5103, 5104, 5113, 5114, 5123, 5124, 5133, 5134, 5143, 5144, 5523, 5524, 5563, 5564		5. Otros pasivos financieros	2.215.672,11	2.215.194,73
	IV. Deudas con empresas del grupo y asociadas a corto plazo		0,00	0,00
	V. Acreedores comerciales y otras cuentas a pagar		822.965,88	1.601.377,88
400, 401, 405, (406)		1. Proveedores	0,00	0,00
403, 404		2. Proveedores, empresas del grupo y asociadas.	0,00	0,00
41		3. Acreedores varios	514.734,25	1.351.282,53
465, 466		4. Personal (remuneraciones pendientes de pago)	3.554,28	0,00
4752		5. Pasivos por impuesto corriente	0,00	0,00
4750, 4751, 4758, 476, 477		6. Otras deudas con las Administraciones Públicas.	237.476,03	179.955,06
438		7. Anticipos de clientes	67.201,32	70.140,29
485, 568	VI. Periodificaciones a corto plazo		7.463.461,35	2.841.348,34
	TOTAL PATRIMONIO NETO Y PASIVO (A+B+C)		46.149.361,07	42.607.263,77

Cuenta PyG

CUENTA DE PERDIDAS Y GANANCIAS CORRESPONDIENTE AL 31 DE MARZO DEL EJERCICIO 2021

PROMÁLAGA

Nº DE CUENTAS	CONCEPTOS	(Debe) Haber	(Debe) Haber
		31/03/2021	31/12/2020
	A) OPERACIONES CONTINUADAS		
	I. Importe neto de la cifra de negocios	285.596,35	2.881.651,46
700, 701, 702, 703, 704, (706), (708), (709)	a) Ventas	0,00	-26.865,69
705	b) Prestaciones de servicios	285.596,35	2.908.517,15
(6930), 71*, 7930	2. Variación de existencias de productos terminados y en curso de fabricación	0,00	0,00
73	3. Trabajos realizados por la empresa para su activo	0,00	0,00
	4. Aprovisionamientos	-183.402,08	-2.614.178,41
(600), 6060, 6080, 6090, 610*	a) Consumo de mercaderías	0,00	0,00
(601), (602), 6061, 6062, 6081, 6082, 6091, 6092, 611*, 612*	b) Consumo de materias primas y otras materias consumibles	0,00	0,00
(607)	c) Trabajos realizados por otras empresas	-183.402,08	-2.614.178,41
(6931), (6932), (6933), 7931, 7932, 7933	d) Deterioro de mercaderías, materias primas y otros aprovisionamientos	0,00	0,00
	5. Otros ingresos de explotación	1.444.073,01	9.201.871,96
75	a) Ingresos accesorios y otros de gestión corriente	145.998,27	619.007,24
740, 747	b) Subvenciones de explotación incorporadas al resultado del ejercicio	1.298.074,74	8.582.864,72
	6. Gastos de personal	-995.792,18	-4.301.815,54
(640), (641), (6450)	a) Sueldos, salarios y asimilados	-756.360,45	-3.294.112,94
(642), (643), (649)	b) Cargas sociales	-251.117,34	-1.008.310,10
(644), (6457), 7950, 7957	c) Provisiones.	11.685,61	607,50
	7. Otros gastos de explotación	-631.383,02	-4.938.513,62
(62)	a) Servicios exteriores	-641.766,71	-4.354.787,45
(631), (634), 636, 639	b) Tributos	-3.479,79	-507.706,16
(650), (694), (695), 794, 7954	c) Pérdidas, deterioro y variación de provisiones por operaciones comerciales	13.863,48	-76.020,01
(651), (659)	d) Otros gastos de gestión corriente	0,00	0,00
(68)	8. Amortización del inmovilizado	-756.141,23	-3.265.265,00
746	9. Imputación de subvenciones de inmovilizado no financiero y otras	733.999,23	3.124.777,48
7951, 7952, 7955, 7956	10. Excesos de provisiones	0,00	3.584,57
	11. Deterioro y resultado por enajenaciones del inmovilizado	0,00	4.000,00
(690), (691), (692), 790, 791, 792	a) Deterioros y pérdidas	0,00	0,00
(670), (671), (672), 770, 771, 772	b) Resultados por enajenaciones y otras	0,00	4.000,00
	12. Otros resultados	-1.196,08	2.060,95
(678)	a) Gastos excepcionales	-1.400,00	-6.538,06
778	b) Ingresos excepcionales	203,92	8.599,01
	A-1) RESULTADO DE EXPLOTACIÓN (1+2+3+4+5+6+7+8+9+10+11+12)	-104.246,00	98.173,85
	13. Ingresos financieros	0,00	75.327,52
	a) De participaciones en instrumentos de patrimonio	0,00	73.000,00
7600, 7601	a1) En empresas del grupo y asociadas	0,00	73.000,00
7602, 7603	a2) En terceros	0,00	0,00
	b) De valores negociables y otros instrumentos financieros	0,00	2.327,52
7610, 7611, 76200, 76201, 76210, 76211	b1) De empresas del grupo y asociadas	0,00	0,00
7612, 7613, 76202, 76203, 76212, 76213, 767, 769	b2) De terceros	0,00	2.327,52
	14. Gastos financieros	0,00	-100.909,84
(6610), (6611), (6615), (6616), (6620), (6621), (6640), (6641), (6650), (6651), (6654), (6655)	a) Por deudas con empresas del grupo y asociadas	0,00	0,00
(6612), (6613), (6617), (6618), (6622), (6623), (6624), (6642), (6643), (6652), (6653), (6656), (6657), (669)	b) Por deudas con terceros	0,00	-100.909,84
(660)	c) Por actualización de provisiones	0,00	0,00
	15. Variación de valor razonable en instrumentos financieros	0,00	0,00

Cuenta PyG

(6630), (6631), (6633), 7630, 7631, 7633	a) Cartera de negociación y otros	0,00	0,00
(6632), 7632	b) Imputación al resultado del ejercicio por activos financieros disponibles para la venta	0,00	0,00
(668), 768	16. Diferencias de cambio	0,00	0,49
	17. Deterioro y resultado por enajenaciones de instrumentos financieros	0,00	62.123,19
(696), (697), (698), (699), 796, 797, 798, 799	a) Deterioros y pérdidas	0,00	0,00
(666), (667), (673), (675), 766, 773, 775	b) Resultados por enajenaciones y otras	0,00	62.123,19
	A.2) RESULTADO FINANCIERO (13+14+15+16+17)	0,00	36.541,36
	A.3) RESULTADO ANTES DE IMPUESTOS (A.1+A.2)	-104.246,00	134.715,21
(6300)*, 6301*, (633), 638	18. Impuestos sobre beneficios		0,00
	A.4) RESULTADO DEL EJERCICIO PROCEDENTE DE OPERACIONES CONTINUADAS (A.3+18)	-104.246,00	134.715,21
	B) OPERACIONES INTERRUMPIDAS		
	19. Resultado del ejercicio procedente de operaciones interrumpidas neto de impuestos	0,00	0,00
	A.5) RESULTADO DEL EJERCICIO (A.4+19)	-104.246,00	134.715,21

PUNTO Nº 5 DE LA MEMORIA

	IMPORTES ACUMULADOS DE TODO EL EJERCICIO A 31-03-2021							
	IMPORTE TRANSFERENCIAS RECIBIDAS DE LAS ENTIDADES				IMPORTE TRANSFERENCIAS EMITIDAS A LAS ENTIDADES			
	Corriente	Cuenta Contable	Capital	Cuenta Contable	Corriente	Cuenta Contable	Capital	Cuenta Contable
AYUNTAMIENTO DE MÁLAGA	2.432.086,87	470800	133.459,57	470800				
GERENCIA MUNICIPAL DE URBANISMO								
INSTITUTO MUNICIPAL DE LA VIVIENDA								
CEMI								
FUNDACIÓN PÚBLICA PABLO RUIZ PICASSO								
IMFE								
GESTRISAM								
FESTIVAL DE CINE DE MÁLAGA								
TEATRO CERVANTES DE MÁLAGA, S.A.								
MAS CERCA S.A.M.								
PARCEMASA								
EMT, S.A.M.								
EMASA								
ONDA AZUL								
PROMALAGA								
MALAGA DEPORTE Y EVENTOS, S.A.								
LIMPOSAM								
SOCIEDAD MUNICIPAL DE VIVIENDAS, S.L.U.								
LIMPIEZA DE MÁLAGA, S.A.M. (LIMASAM)								
SMASSA, S.A.								
FUNDACION FÉLIX REVELLO DE TORO								
FUNDACIÓN PALACIO DE VILLALÓN								
FUNDACIÓN RAFAEL PÉREZ ESTRADA								
TOTAL	2.432.086,87		133.459,57					

PUNTO Nº 6 DE LA MEMORIA

		Del 1-1-2021 al 31-3-2021	Del 1-1-2021 al 30-6-2021	Del 1-1-2021 al 30-9-2021	Del 1-1-2021 al 31-12-2021	Del 1-1-2020 al 31-12-2020
Capital		2.503.231,64				2.503.231,64
	1. Capital escriturado	2.503.231,64				2.503.231,64
	2. (Capital no exigido)	0,00				0,00
Reservas		1.892.852,60				1.758.137,39
	1. Legal y estatutarias	500.646,32				500.646,32
	2. Otras reservas	1.392.206,28				1.257.491,07
Resultados de ejercicios anteriores		0,00				0,00
	1. Remanente	0,00				0,00
	2. (Resultados negativos de ejercicios anteriores)	0,00				0,00
Resultado del ejercicio		-104.246,00				134.715,21
Subvenciones, donaciones y legados recibidos		22.482.578,48				22.530.079,94
Otros		0,00				0,00

PUNTO Nº 7 DE LA MEMORIA

TRIMESTRE	Nº medio de trabajadores al inicio del trimestre	Altas	Bajas	Nº medio de trabajadores al final del trimestre
1º	86			86
2º				
3º				
4º				

Cambios en el Convenio Colectivo: No se ha producido

PUNTO N° 8 DE LA MEMORIA

CONTRATOS POR ÓRGANO	Del 1-1-2021 al 31-3-2021		Del 1-1-2021 al 30-6-2021		Del 1-1-2021 al 30-9-2021		Del 1-1-2021 al 31-12-2021		Del 1-1-2020 al 31-12-2020	
Órgano competente según estatutos	Nº contratos	Importe (con IVA)	Nº contratos	Importe (con IVA)	Nº contratos	Importe (con IVA)	Nº contratos	Importe (con IVA)	Nº contratos	Importe (con IVA)
Gerente de Promálaga o Directora del Palacio de Ferias (*)	415	875.794,28							2.258	5.024.406,59
Presidente Consejo Admon.(1)	12	442.767,92							16	3.186.330,62

(*) Incluye pedidos individuales por escrito en firme emitidos a los proveedores.

(1) Algunos contratos han sido adjudicados por un importe variable, por lo que el importe del trimestre se corresponde con las facturas emitidas por el adjudicatario.

PUNTO N° 9 DE LA MEMORIA

	Aplicación Presupuestaria	Descripción de la Inversión	Presupuestado 2021	Del 1-1-2021 al 31-3-2021		Del 1-1-2021 al 30-6-2021		Del 1-1-2021 al 30-9-2021		Del 1-1-2021 al 31-12-2021		Del 1-1-2020 al 31-12-2020	
				Ejecutado	% Ejecutado	Ejecutado	% Ejecutado	Ejecutado	% Ejecutado	Ejecutado	% Ejecutado	Ejecutado	% Ejecutado
Capítulo 6: Inversiones reales	00.4330.62200	INV.NUEVA PARA EDIFICIOS-REDIN -HACIENDA CABELLO 2020										190.907,88	95,45%
	00.4330.62200	MEJORAS, REFORMAS Y MANTENIMIENTO PALACIO-2020										215.650,39	98,02%
	00.4330.62200	PROYECTO NUEVA SALA PALACIO-2020										3.902,10	6,29%
	00.4330.62600	GESTION ACTIVIDAD PALACIO-2020										39.737,47	49,67%
	00.4330.62500	EQUIPAMIENTO EVENTOS PALACIO-2020										37.970,78	99,92%
Capítulo 7: Transferencias de Capital	00.4332.74000	TRANSFERENCIAS A EMPRESAS-SUBVENCIONES 2020											
TOTAL CAP. 6 + CAP. 7		TOTAL EJERCICIO 2020	600.000,00									488.168,62	81,36%

Nota: al ser un presupuesto prorrogado, no se incluye ninguna partida de inversión en 2021. Los datos detallados en el cuadro se corresponden al ejercicio 2020.

PUNTO Nº 10 DE LA MEMORIA

	Aplicación Presupuestaria	Presupuestado	Del 1-1-2021 al 31-3-2021		Del 1-1-2021 al 30-6-2021		Del 1-1-2021 al 30-9-2021		Del 1-1-2021 al 31-12-2021		Del 1-1-2020 al 31-12-2020	
			Ejecutado	% Ejecutado	Ejecutado	% Ejecutado	Ejecutado	% Ejecutado	Ejecutado	% Ejecutado	Ejecutado	% Ejecutado
Capítulo 1	10100	133.324,74	28.815,96	21,61%							134.047,25	100,54%
	10101	32.000,00	0,00	0,00%							31.883,65	99,64%
	13000	3.055.744,30	727.544,49	23,81%							3.132.602,54	102,52%
	16000	804.368,55	236.764,14	29,43%							900.527,32	111,95%
	16200	31.000,00	1.368,47	4,41%							9.683,00	31,24%
	16205	41.800,00	12.984,73	31,06%							93.071,78	222,66%
Capítulo 2	20900	309.249,97	5.866,20	1,90%							323.427,80	104,58%
	21200	981.994,00	96.582,27	9,84%							579.712,65	59,03%
	21600	261.096,48	85.272,79	32,66%							284.886,66	109,11%
	22000	29.000,00	0,00	0,00%							12.353,89	42,60%
	22001	33.363,00	1.972,00	5,91%							131.860,62	395,23%
	22100	689.500,00	68.830,77	9,98%							439.243,91	63,70%
	22101	39.000,00	5.411,21	13,87%							22.968,43	58,89%
	22102	53.000,00	11.376,06	21,46%							34.929,90	65,91%
	22200	129.690,00	34.997,98	26,99%							150.851,67	116,32%
	22201	10.500,00	4.550,94	43,34%							1.296,86	12,35%
	22204	5.400,00	62,21	1,15%							2.173,74	40,25%
	22400	13.000,00	121,98	0,94%							13.504,69	103,88%
	22402	33.000,00	2.118,68	6,42%							25.124,76	76,14%
	22500	24.515,75	3.479,79	14,19%							27.447,00	111,96%
	22502	516.388,54	0,00	0,00%							480.259,16	93,00%
	22601	177.089,34	50.637,00	28,59%							509.076,14	287,47%
	22602	708.179,46	55.980,15	7,90%							284.658,84	40,20%
	22699	18.862,00	3.544,15	18,79%							37.921,22	201,05%
	22700	477.000,00	59.356,13	12,44%							364.321,24	76,38%
	22701	375.559,32	41.706,26	11,11%							258.554,43	68,85%
22706	238.255,00	36.603,95	15,36%							358.813,64	150,60%	
22799	4.992.124,85	218.191,22	4,37%							2.872.831,62	56,77%	
	23020	32.792,00	0,00	0,00%							4.065,10	12,40%
	23110	16.990,00	0,00	0,00%							0,00	0,00%
	23120	41.124,07	4.331,17	10,53%							46.229,93	112,42%
Capítulo 4	42390	15.502,00	0,00	0,00%							16.618,20	107,20%
Capítulo 6	62200	0,00	0,00	0,00%							410.460,37	85,16%
	62500	0,00	0,00	0,00%							37.970,78	99,92%
	62600	0,00	0,00	0,00%							39.737,47	49,67%
	63200	0,00	0,00	0,00%							0,00	0,00%
Capítulo 7	77000	0,00	0,00	0,00%							0,00	0,00%
Capítulo 9	91300	670.664,05	0,00	0,00%							670.664,05	100,00%
TOTAL CAPÍTULOS		14.991.077,42	1.798.470,70	12,00%							12.743.780,31	81,38%

Nota: al ser un presupuesto prorrogado, no se incluye ninguna partida de inversión en 2021. Los datos detallados en el cuadro se corresponden al ejercicio 2020.

PUNTO Nº 11 DE LA MEMORIA

CUENTAS FINANCIERAS		Del 1-1-2021 al 31-3-2021	Del 1-1-2021 al 30-6-2021	Del 1-1-2021 al 30-9-2021	Del 1-1-2021 al 31-12-2021	Del 1-1-2020 al 31-12-2020
Efectivo y otros activos líquidos equivalentes		742.394,67				742.905,84
	1. Tesorería	742.394,67				742.905,84
	2. Otros activos líquidos equivalentes	0,00				0,00
Otros activos financieros a C/P		215.853,05				215.853,05
Otras Cuentas Financieras a C/P		0,00				0,00
TOTAL CUENTAS FINANCIERAS		958.247,72				958.758,89

PUNTO N° 12 y 13 DE LA MEMORIA

Datos del trimestre (sin acumular)	Dentro del periodo legal			Fuera del periodo legal		
	Número de pagos	Importe total	Periodo medio pago (PMP)	Número de pagos	Importe total	Periodo medio pago excedido (PMPE)
Pagos realizados en el trimestre	863	1.187.523,87	15,21	146	198.674,65	38,80
Pendiente de pago en el trimestre	66	87.850,67	15,91	0	0	0



Ayuntamiento
de Málaga



PROMÁLAGA

MEMORIA CORRESPONDIENTE **AL PRIMER TRIMESTRE 2021**

**EMPRESA MUNICIPAL DE INICIATIVAS Y
ACTIVIDADES EMPRESARIALES DE
MÁLAGA, S.A. (PROMÁLAGA)**

C.I.F: A-29.233.681



1) Denominación de la sociedad

La Empresa Municipal de Iniciativas y Actividades Empresariales de Málaga, S.A. - PROMÁLAGA- (en adelante la Sociedad) se constituyó el 25 de noviembre de 1.987 por el Excelentísimo Ayuntamiento de Málaga, como una Empresa Municipal con personalidad jurídica y funcionalidad de Sociedad Anónima.

El actual domicilio social de Promálaga es Plaza de Jesús El Rico nº 1, Edificio Aparcamientos, 29012, Málaga.

2) Objeto social

No se ha producido cambio alguno.

3) Bases de presentación de las cuentas

Durante el primer trimestre del año no se ha producido ningún cambio de criterio o principio contable respecto a los establecidos en las cuentas anuales del año 2020.

4) Datos significativos del Balance y Cuenta de Pérdidas y Ganancias

No existen datos significativos a tener en cuenta respecto a altas/bajas de activos o pasivos durante el primer trimestre del 2021, continuamos con la actividad ordinaria de la sociedad buscando la máxima eficiencia con los recursos disponibles. Asimismo, en la nota 16 de la presente memoria se detallan los aspectos más relevantes acaecidos.

Respecto a los resultados de la cuenta de Pérdidas y Ganancias del primer trimestre, debemos hacer constar lo siguiente:

Se han obtenido pérdidas por importe de 104.246,00 euros.

5) Explicación detallada de la contabilización de las transferencias recibidas/emitidas

Del 1 de enero al 31 de marzo se han recibido un total de 2.565.546,44 euros, correspondientes a las transferencias corrientes y de capital de la Sociedad PROMÁLAGA recibidas del Ayuntamiento de Málaga, de este importe un total de 2.432.086,87 euros corresponden a transferencias de corriente y el resto a transferencias de capital.

	IMPORTES ACUMULADOS A 31 DE MARZO DE 2021							
	IMPORTE TRANSFERENCIAS RECIBIDAS DE LAS ENTIDADES				IMPORTE TRANSFERENCIAS EMITIDAS A LAS ENTIDADES			
	Corriente	Cta Con.	Capital	Cta Con.	Corriente	Cta Con.	Capital	Cta Con.
AYUNTAMIENTO DE MÁLAGA	2.432.086,87	470800	133.459,57	470800				
TOTAL	2.432.086,87		133.459,57					



6) Fondos Propios

El capital social está representado por 3.332 acciones nominativas con un valor nominal de 751,27 euros cada una, totalmente suscritas y desembolsadas, cuya propiedad es del Ayuntamiento de Málaga.

Tras la ampliación de capital aprobada y suscrita en el 2003 por 1.000.691,64 euros, no se ha producido variación alguna durante cuarto trimestre de 2020, manteniéndose el capital social en los 2.503.231,64 euros actuales.

La sociedad no posee acciones propias ni ha realizado ningún tipo de transacción con acciones propias.

		Del 1-1-2021 al 31-03-2021	Del 1-1-2021 al 30-6-2021	Del 1-1-2021 al 30-9-2021	Del 1-1-2021 al 31-12-2021	Del 1-1-2020 al 31-12-2020
Capital		2.503.231,64				2.503.231,64
64	1. Capital escriturado	2.503.231,64				2.503.231,64
	2. (Capital no exigido)					
Reservas		1.892.852,60				1.758.137,39
	1. Legal y estatutarias	500.646,32				500.646,32
	2. Otras reservas	1.392.206,28				1.257.491,07
Resultados de ejercicios anteriores		0,00				0,00
	1. Remanente	0,00				0,00
	2. (Resul. negativos de ejerci. anteriores)	0,00				0,00
Resultado del ejercicio		-104.246,00				134.715,21
Subvenciones, donaciones y legados recibidos		22.482.578,48				22.530.079,94
Otros		0,00				0,00

7) Número medio de trabajadores, altas y bajas.

TRIMESTRE	Nº medio de trabajadores al inicio del trimestre	Altas	Bajas	Nº medio de trabajadores al final del trimestre
1º	86			86
2º				
3º				
4º				

No se han producido cambios en el convenio colectivo respecto al ejercicio anterior.

8) Cuadro trimestral de contrataciones realizadas.

CONTRATOS POR ÓRGANO	Del 1-1-2021 al 31-3-2021		Del 1-1-2021 al 30-6-2021		Del 1-1-2021 al 30-9-2021		Del 1-1-2021 al 31-12-2021		Del 1-1-2020 al 31-12-2020	
	Contratos	Importe (con IVA)	Contratos	Importe (con IVA)	Contratos	Importe (con IVA)	Contratos	Importe (con IVA)	Contratos	Importe (con IVA)
Órgano competente según estatutos										
Director-Gerente Promálaga o Directora Palacio (*)	415	875.794,28							2258	4.862.237,59
Presidente Consejo Admón.. (1)	12	442.767,92							16	3.186.330,62

(*) Incluye pedidos individuales por escrito en firme emitidos a los proveedores.

(1) Estos contratos han sido adjudicados por un importe variable, por lo que el importe del trimestre se corresponde con las facturas emitidas por el adjudicatario.



9) Grado ejecución de inversiones proyectadas en el presupuesto corriente

Descripción de la Inversión	Presupuestado 2021	Del 1-1-2021 al 31-3-2021		Del 1-1-2021 al 30-6-2021		Del 1-1-2021 al 30-9-2021		Del 1-1-2021 al 31-12-2021		Del 1-1-2020 al 31-12-2020	
		Ejecutado	% Ejecutado	Ejecutado	% Ejecutado	Ejecutado	% Ejecutado	Ejecutado	% Ejecutado	Ejecutado	% Ejecutado
INV.NUEVA PARA EDIFICIOS-REDIN -HACIENDA CABELLO 2020										190.907,88	95,45%
MEJORAS, REFORMAS Y MANTENIMIENTO PALACIO-2020										215.650,39	98,02%
PROYECTO NUEVA SALA PALACIO-2020										3.902,10	6,29%
GESTION ACTIVIDAD PALACIO-2020										39.737,47	49,67%
EQUIPAMIENTO EVENTOS PALACIO-2020										37.970,78	99,92%
TRANSFERENCIAS A EMPRESAS-SUBVENCIONES 2020											
TOTAL EJERCICIO 2020	600.000,00									488.168,62	81,36%

Nota: al ser un presupuesto prorrogado, no se incluye ninguna partida de inversión en 2021. Los datos detallados en el cuadro se corresponden al ejercicio 2021



10) Grado ejecución del presupuesto en su total ingresos como gastos

Aplicación Presupuestaria	Presupuestado	Del 1-1-2021 al 31-3-2021		Del 1-1-2021 al 30-6-2021		Del 1-1-2021 al 30-9-2021		Del 1-1-2021 al 31-12-2021		Del 1-1-2020 al 31-12-2020	
		Ejecutado	% Ejecutado	Ejecutado	% Ejecutado	Ejecutado	% Ejecutado	Ejecutado	% Ejecutado	Ejecutado	% Ejecutado
Capítulo 1	10100	133.324,74	28.815,96	21,61%						134.047,25	100,54%
	10101	32.000,00	0,00	0,00%						31.883,65	99,64%
	13000	3.055.744,30	727.544,49	23,81%						3.132.602,54	102,52%
	16000	804.368,55	236.764,14	29,43%						900.527,32	111,95%
	16200	31.000,00	1.368,47	4,41%						9.683,00	31,24%
	16205	41.800,00	12.984,73	31,06%						93.071,78	222,66%
Capítulo 2	20900	309.249,97	5.866,20	1,90%						323.427,80	104,58%
	21200	981.994,00	96.582,27	9,84%						579.712,65	59,03%
	21600	261.096,48	85.272,79	32,66%						284.886,66	109,11%
	22000	29.000,00	0,00	0,00%						12.353,89	42,60%
	22001	33.363,00	1.972,00	5,91%						131.860,62	395,23%
	22100	689.500,00	68.830,77	9,98%						439.243,91	63,70%
	22101	39.000,00	5.411,21	13,87%						22.968,43	58,89%
	22102	53.000,00	11.376,06	21,46%						34.929,90	65,91%
	22200	129.690,00	34.997,98	26,99%						150.851,67	116,32%
	22201	10.500,00	4.550,94	43,34%						1.296,86	12,35%
	22204	5.400,00	62,21	1,15%						2.173,74	40,25%
	22400	13.000,00	121,98	0,94%						13.504,69	103,88%
	22402	33.000,00	2.118,68	6,42%						25.124,76	76,14%
	22500	24.515,75	3.479,79	14,19%						27.447,00	111,96%
	22502	516.388,54	0,00	0,00%						480.259,16	93,00%
	22601	177.089,34	50.637,00	28,59%						509.076,14	287,47%
	22602	708.179,46	55.980,15	7,90%						284.658,84	40,20%
	22699	18.862,00	3.544,15	18,79%						37.921,22	201,05%
	22700	477.000,00	59.356,13	12,44%						364.321,24	76,38%
	22701	375.559,32	41.706,26	11,11%						258.554,43	68,85%
22706	238.255,00	36.603,95	15,36%						358.813,64	150,60%	
22799	4.992.124,85	218.191,22	4,37%						2.872.831,62	56,77%	
23020	32.792,00	0,00	0,00%						4.065,10	12,40%	
23110	16.990,00	0,00	0,00%						0,00	0,00%	
23120	41.124,07	4.331,17	10,53%						46.229,93	112,42%	
Capítulo 4	42390	15.502,00	0,00	0,00%						16.618,20	107,20%
Capítulo 6	62200	0,00	0,00	0,00%						410.460,37	85,16%
	62500	0,00	0,00	0,00%						37.970,78	99,92%
	62600	0,00	0,00	0,00%						39.737,47	49,67%
	63200	0,00	0,00	0,00%						0,00	0,00%
Capítulo 7	77000	0,00	0,00	0,00%						0,00	0,00%
Capítulo 9	91300	670.664,05	0,00	0,00%						670.664,05	100,00%
TOTAL CAPÍTULOS		14.991.077,42	1.798.470,70	12,00%						12.743.780,31	81,38%

Nota: al ser un presupuesto prorrogado, no se incluye ninguna partida de inversión en 2021. Los datos detallados en el cuadro se corresponden al ejercicio 2020.



11) Situación de Tesorería al final del Trimestre

CUENTAS FINANCIERAS		Del 1-1-2021 al 31-3-2021	Del 1-1-2021 al 30-6-2021	Del 1-1-2021 al 30-9-2021	Del 1-1-2021 al 31-12-2021	Del 1-1-2020 al 31-12-2020
Efectivo y otros activos líquidos equivalentes		742.394,67				742.905,84
	1. Tesorería	742.394,67				742.905,84
	2. Otros activos líquidos equivalentes	0,00				0,00
Otros activos financieros a C/P		215.853,05				215.853,05
Otras Cuentas Financieras a C/P		0,00				0,00
TOTAL CUENTAS FINANCIERAS		958.247,72				958.758,89

12/13) Volumen de pagos realizados y plazos medios de pagos.

Datos del trimestre (sin acumular)	Dentro del periodo legal			Fuera del periodo legal		
	Número de pagos	Importe total	Periodo medio pago (PMP)	Número de pagos	Importe total	Periodo medio pago excedido (PMPE)
Pagos realizados en el trimestre	863	1.187.523,87	15,21	146	198.674,65	38,80
Pendiente de pago en el trimestre	66	87.850,67	15,91	0	0	0

14) Situación endeudamiento sociedad

TIPOLOGIA PRESTAMO/AÑO	PRINCIPAL	DEUDA VIVA 31-03-2021
CIDIMA-ANUALIDAD 2007-08	1.121.250	246.562,50
CIDIMA-ANUALIDAD 2009-10	1.666.922	597.149,12
PROMALAGA COWORKING-AN. 2009-10	774.342	286.975,75
CENTIEX-ANUALIDAD 2009-10	4.485.454	1.868.939,37
TOTAL	8.047.968	2.999.626,74



15) Desglose del importe neto de la cifra de negocio

	Datos al 31-03-2021
Importe neto de la cifra de negocios	285.596,35
Variación de existencias	0,00
Trabajos realizados por la empresa para su activo	0,00
Otros ingresos de explotación	1.444.073,01

16) Hechos posteriores al cierre e información relevante

16.1) EFECTOS DEL COVID 19

Promálaga

Se ha acordado que se continúe practicando un 25% de bonificación en la cuota de incubación al menos, hasta el mes de abril de 2021.

El resto de las actuaciones se están ejecutando con absoluta normalidad, habiéndose tenido que adaptar en algunos de los programas o eventos a la situación actual, sin que ello haya supuesto una menor ejecución presupuestaria en los programas y actuaciones de la sociedad.

Polo Nacional de Contenidos Digitales

Durante el mes de febrero del ejercicio 2021 se ha reducido la cuota a los habitantes del POLO en un 50% ya que las instalaciones fueron cerradas durante la primera quincena.

Palacio de Ferias y Congresos de Málaga

El ejercicio 2021 estará marcado por la evolución que presente la situación de pandemia generada por la irrupción del COVID-19 a nivel mundial, con los efectos sanitarios y económicos que está teniendo en todo el mundo en general, y en España y en nuestra ciudad en particular.

En este sentido, la evolución de la actividad va a depender mucho, no sólo de la evolución de la pandemia a nivel global, sino también de las medidas restrictivas a la actividad congresual y ferial que se establezcan a nivel europeo, nacional y autonómico, así como la evolución que presenten las restricciones a la movilidad internacional y nacional.

En este contexto, se han planteado unos presupuestos conservadores, en el que se considera que la actividad se retomará a partir del segundo semestre del 2021, dedicando el primer semestre a la preparación de los eventos que tengan lugar en el segundo semestre y en 2022. Asimismo, se plantea la opción de que la actividad ferial propia se mantenga, celebrándose así las ediciones 2021 de Foro Transfiere, y de H&T como mínimo, así como, en caso de que entrara algún evento puntual que, por sus características de rentabilidad en términos económicos y en términos de ciudad, superara los mínimos que se establecerán, se estudiaría su celebración.



Ayuntamiento
de Málaga



PROMÁLAGA

Por tanto, el principal objetivo del ejercicio 2021 es mantener la actividad, y mantener a FYCMA en la cabeza de salida, para que, en el momento en que se puedan celebrar eventos sin restricciones o con unas restricciones mínimas, pueda estar preparado para ello, manteniendo siempre la seguridad de las personas que trabajan en FYCMA, proveedores y colaboradores, clientes y visitantes.

En Málaga, a la fecha de la firma digital

25667091B
FRANCISCO
JOSE SALAS
(R:
A29233681)

Firmado digitalmente
por 25667091B
FRANCISCO JOSE
SALAS (R: A29233681)
Fecha: 2021.04.16
09:42:51 +02'00'

Fdo: Francisco Salas Márquez
Director Gerente Promálaga



**SEGUIMIENTO
PRESUPUESTARIO
A 31-03-2021**

MÁLAGA DEPORTE Y EVENTOS, S. A.


BALANCE

BALANCE AL 31 DE MARZO DEL EJERCICIO 2021

MALAGA DEPORTE Y EVENTOS, S.A.


Nº CUENTAS	ACTIVO	31/03/2021	31/12/2020
	A) ACTIVO NO CORRIENTE	2.352.795,21	2.339.145,66
	I. Inmovilizado intangible	4.349,20	4.971,60
201, (2801), (2901)	1. Desarrollo		
202, (2802), (2902)	2. Concesiones		
203, (2803), (2903)	3. Patentes, licencias, marcas y similares	295,97	310,31
204	4. Fondo de comercio.		
206, (2806), (2906)	5. Aplicaciones informáticas	4.053,23	4.661,29
205, 209, (2805), (2905)	6. Otro inmovilizado intangible		
	II. Inmovilizado material	2.348.265,71	2.333.993,76
210, 211, (2811), (2910), (2911)	1. Terrenos y construcciones	1.548.255,95	1.576.006,53
212, 213, 214, 215, 216, 217, 218, 219, (2812), (2813), (2814), (2815), (2816), (2817), (2818), (2819), (2912), (2913), (2914), (2915), (2916), (2917), (2918), (2919)	2. Instalaciones técnicas y otro inmovilizado material	800.009,76	757.987,23
23	3. Inmovilizado en curso y anticipos		
	III. Inversiones inmobiliarias	0,00	0,00
220, (2920)	1. Terrenos		
221, (282), (2921)	2. Construcciones		
	IV. Inversiones en empresas del grupo y asociadas a largo plazo	0,00	0,00
2403, 2404, (2493), (2494), (293)	1. Instrumentos de patrimonio		
2423, 2424, (2953), (2954)	2. Créditos a empresas		
2413, 2414, (2943), (2944)	3. Valores representativos de deuda		
	4. Derivados		
	5. Otros activos financieros		
	V. Inversiones financieras a largo plazo	180,30	180,30
2405, (2495), 250, (259)	1. Instrumentos de patrimonio		
2425, 252, 253, 254, (2955), (298)	2. Créditos a terceros		
2415, 251, (2945), (297)	3. Valores representativos de deuda		
255	4. Derivados		
258, 26	5. Otros activos financieros	180,30	180,30
474	VI. Activos por impuesto diferido.		
	B) ACTIVO CORRIENTE	511.154,36	1.190.798,54
580, 581, 582, 583, 584, (599)	I. Activos no corrientes mantenidos para la venta		
	II. Existencias	1.828,64	1.828,64
30, (390)	1. Comerciales.		
31, 32, (391), (392)	2. Materias primas y otros aprovisionamientos		
33, 34, (393), (394)	3. Productos en curso		
35, (395)	4. Productos terminados		
36, (396)	5. Subproductos, residuos y materiales recuperados.		
407	6. Anticipos a proveedores	1.828,64	1.828,64
	III. Deudores comerciales y otras cuentas a cobrar	257.456,28	936.935,34
430, 431, 432, 435, 436, (437), (490), (4935)	1. Clientes por ventas y prestaciones de servicios	37.275,07	68.599,79
433, 434, (4933), (4934)	2. Clientes, empresas del grupo y asociadas		
44	3. Deudores varios	7.840,60	651.619,90
460, 544	4. Personal	450,00	
4709	5. Activos por impuesto corriente	513,33	18.955,41
4700, 4708, 471, 472	6. Otros créditos con las Administraciones Públicas	211.377,28	197.760,24
5580	7. Accionistas (socios) por desembolsos exigidos		
	IV. Inversiones en empresas del grupo y asociadas a corto plazo	5.131,09	5.131,09
5303, 5304, (5393), (5394), (593)	1. Instrumentos de patrimonio		
5323, 5324, 5343, 5344, (5953), (5954)	2. Créditos a empresas		
5313, 5314, 5333, 5334, (5943), (5944)	3. Valores representativos de deuda		
	4. Derivados		
5353, 5354, 5523, 5524	5. Otros activos financieros	5.131,09	5.131,09
	V. Inversiones financieras a corto plazo	0,00	0,00
5305, 540, (5395), (549)	1. Instrumentos de patrimonio		
5325, 5345, 542, 543, 547, (5955), (598)	2. Créditos a empresas		
5315, 5335, 541, 546, (5945), (597)	3. Valores representativos de deuda		
5590, 5593	4. Derivados		
5355, 545, 548, 551, 5525, 565, 566	5. Otros activos financieros		
480, 567	VI. Periodificaciones a corto plazo	11.003,15	10.752,72
	VII Efectivo y otros activos líquidos equivalentes	235.735,20	236.150,75
570, 571, 572, 573, 574, 575	1. Tesorería	235.735,20	236.150,75
576	2. Otros activos líquidos equivalentes		
	TOTAL ACTIVO (A+B)	2.863.949,57	3.529.944,20

Nº CUENTAS	PATRIMONIO NETO Y PASIVO	31/03/2021	31/12/2020
------------	--------------------------	------------	------------

Código Seguro De Verificación	9WWWS4HfNk04q+nSj5fXCg==	Estado	Fecha y hora	
Firmado Por	José Luis Paradas Romero	Firmado	20/04/2021 11:09:03	
Observaciones	Matilde Aba Romero	Firmado	20/04/2021 11:02:31	
Url De Verificación	https://valida.malaga.eu/verifirma/code/9WWWS4HfNk04q+nSj5fXCg==		Página	

BALANCE

	A) PATRIMONIO NETO		1.864.968,18	1.899.517,66
	A-1) Fondos propios		208.820,09	197.789,96
	I. Capital		60.101,22	60.101,22
100, 101, 102		1. Capital escriturado	60.101,22	60.101,22
(1030), (1040)		2. (Capital no exigido)		
110	II. Prima de emisión			
	III. Reservas		130.092,77	130.092,77
112, 1141		1. Legal y estatutarias	12.020,24	12.020,24
113, 1140, 1142, 1143, 1144, 115, 119		2. Otras reservas	118.072,53	118.072,53
(108), (109)	IV. (Acciones y participaciones en patrimonio propias)			
	V. Resultados de ejercicios anteriores		7.595,97	0,00
120		1. Remanente	7.595,97	
(121)		2. (Resultados negativos de ejercicios anteriores)		
118	VI. Otras aportaciones de socios			
129	VII. Resultado del ejercicio		11.030,13	7.595,97
(557)	VIII. (Dividendo a cuenta)			
111	IX. Otros instrumentos de patrimonio neto			
	A-2) Ajustes por cambios de valor		0,00	0,00
133	I. Activos financieros disponibles para la venta			
1340	II. Operaciones de cobertura			
137	III. Otros			
130, 131, 132	A-3) Subvenciones, donaciones y legados recibidos		1.656.148,09	1.701.727,70
	B) PASIVO NO CORRIENTE		578.509,67	593.802,88
	I. Provisiones a largo plazo		0,00	100,00
140		1. Obligaciones por prestaciones a largo plazo al personal		
145		2. Actuaciones medioambientales		
146		3. Provisiones por reestructuración.		
141, 142, 143, 147		4. Otras provisiones.		100,00
	II. Deudas a largo plazo		26.460,31	26.460,31
177, 178, 179		1. Obligaciones y otros valores negociables.		
1605, 170		2. Deudas con entidades de crédito		
1625, 174		3. Acreedores por arrendamiento financiero		
176		4. Derivados		
1615, 1635, 171, 172, 173, 175, 180, 185, 189		5. Otros pasivos financieros	26.460,31	26.460,31
1603, 1604, 1613, 1614, 1623, 1624, 1633, 1634	III. Deudas con empresas del grupo y asociadas a largo plazo			
479	IV. Pasivos por impuesto diferido		552.049,36	567.242,57
181	V. Periodificaciones a largo plazo			
	C) PASIVO CORRIENTE		420.471,72	1.036.623,66
585, 586, 587, 588, 589	I. Pasivos vinculados con activos no corrientes mantenidos para la venta			
499, 529	II. Provisiones a corto plazo			
	III. Deudas a corto plazo.		104.086,59	469.706,51
500, 501, 505, 506		1. Obligaciones y otros valores negociables.		
5105, 520, 527		2. Deudas con entidades de crédito.		
5125, 524		3. Acreedores por arrendamiento financiero		
5595, 5598		4. Derivados		
(1034), (1044), (190), (192), 194, 509, 5115, 5135, 5145, 521, 522, 523, 525, 526, 528, 551, 5525, 555, 5565, 5566, 560, 561, 569		5. Otros pasivos financieros	104.086,59	469.706,51
5103, 5104, 5113, 5114, 5123, 5124, 5133, 5134, 5143, 5144, 5523, 5524, 5563, 5564	IV. Deudas con empresas del grupo y asociadas a corto plazo			
	V. Acreedores comerciales y otras cuentas a pagar		233.665,35	504.197,37
400, 401, 405, (406)		1. Proveedores	13.985,12	25.660,71
403, 404		2. Proveedores, empresas del grupo y asociadas.		
41		3. Acreedores varios	112.630,52	375.870,32
465, 466		4. Personal (remuneraciones pendientes de pago)	26.005,46	158,50
4752		5. Pasivos por impuesto corriente		
4750, 4751, 4758, 476, 477		6. Otras deudas con las Administraciones Públicas.	65.483,76	82.143,60
438		7. Anticipos de clientes	15.560,49	20.364,24
485, 568	VI. Periodificaciones a corto plazo		82.719,78	62.719,78
	TOTAL PATRIMONIO NETO Y PASIVO (A+B+C)		2.863.949,57	3.529.944,20


Código Seguro De Verificación	9WWWS4HfNk04q+nSj5fXCg==	Estado	Fecha y hora	
Firmado Por	José Luis Paradas Romero	Firmado	20/04/2021 11:09:03	
Observaciones	Matilde Aba Romero	Firmado	20/04/2021 11:02:31	
Url De Verificación	Página		2/19	
	https://valida.malaga.eu/verifirma/code/9WWWS4HfNk04q+nSj5fXCg==			

Cuenta PvG

CUENTA DE PERDIDAS Y GANANCIAS CORRESPONDIENTE AL 31 DE MARZO DEL EJERCICIO 2021

MALAGA DEPORTE Y EVENTOS, S.A.

Nº DE CUENTAS	CONCEPTOS	(Debe) Haber	(Debe) Haber
		31/03/2021	31/12/2020
	A) OPERACIONES CONTINUADAS		
	1. Importe neto de la cifra de negocios	81.678,54	409.832,95
700, 701, 702, 703, 704, (706), (708), (709)	a) Ventas		
705	b) Prestaciones de servicios	81.678,54	409.832,95
(6930), 71*, 7930	2. Variación de existencias de productos terminados y en curso de fabricación		
73	3. Trabajos realizados por la empresa para su activo		
	4. Aprovisionamientos	-97.027,03	-606.993,04
(600), 6060, 6080, 6090, 610*	a) Consumo de mercaderías		
(601), (602), 6061, 6062, 6081, 6082, 6091, 6092, 611*, 612*	b) Consumo de materias primas y otras materias consumibles	-2.017,44	-22.627,97
(607)	c) Trabajos realizados por otras empresas	-95.009,59	-584.365,07
(6931), (6932), (6933), 7931, 7932, 7933	d) Deterioro de mercaderías, materias primas y otros aprovisionamientos		
	5. Otros ingresos de explotación	343.000,00	2.455.767,59
75	a) Ingresos accesorios y otros de gestión corriente		57,18
740, 747	b) Subvenciones de explotación incorporadas al resultado del ejercicio	343.000,00	2.455.710,41
	6. Gastos de personal	-265.302,55	-1.117.612,46
(640), (641), (6450)	a) Sueldos, salarios y asimilados	-210.841,38	-877.722,53
(642), (643), (649)	b) Cargas sociales	-54.461,17	-239.889,93
(644), (6457), 7950, 7957	c) Provisiones.		
	7. Otros gastos de explotación	-48.105,70	-1.117.104,10
(62)	a) Servicios exteriores	-49.574,40	-1.114.589,62
(631), (634), 636, 639	b) Tributos		-138,90
(650), (694), (695), 794, 7954	c) Pérdidas, deterioro y variación de provisiones por operaciones comerciales	1.468,70	-2.375,58
(651), (659)	d) Otros gastos de gestión corriente		
(68)	8. Amortización del inmovilizado	-63.816,29	-214.416,99
746	9. Imputación de subvenciones de inmovilizado no financiero y otras	60.772,82	211.512,71
7951, 7952, 7955, 7956	10. Excesos de provisiones	25,00	
	11. Deterioro y resultado por enajenaciones del inmovilizado	0,00	306,33
(690), (691), (692), 790, 791, 792	a) Deterioros y pérdidas		
(670), (671), (672), 770, 771, 772	b) Resultados por enajenaciones y otras		306,33
	12. Otros resultados	0,00	-13.239,52
(678)	a) Gastos excepcionales		-16.912,47
778	b) Ingresos excepcionales		3.672,95
	A-1) RESULTADO DE EXPLOTACIÓN (1+2+3+4+5+6+7+8+9+10+11+12)	11.224,79	8.053,47
	13. Ingresos financieros	105,42	26,57
	a) De participaciones en instrumentos de patrimonio	0,00	0,00
7600, 7601	a1) En empresas del grupo y asociadas		
7602, 7603	a2) En terceros		
	b) De valores negociables y otros instrumentos financieros	105,42	26,57
7610, 7611, 76200, 76201, 76210, 76211	b1) De empresas del grupo y asociadas		
7612, 7613, 76202, 76203, 76212, 76213, 767, 769	b2) De terceros	105,42	26,57
	14. Gastos financieros	-300,08	-484,07
(6610), (6611), (6615), (6616), (6620), (6621), (6640), (6641), (6650), (6651), (6654), (6655)	a) Por deudas con empresas del grupo y asociadas		
(6612), (6613), (6617), (6618), (6622), (6623), (6624), (6642), (6643), (6652), (6653), (6656), (6657), (669)	b) Por deudas con terceros	-300,08	-484,07

Código Seguro De Verificación	9WWWS4HfNk04q+nSj5fXCg==	Estado	Fecha y hora	
Firmado Por	José Luis Paradas Romero	Firmado	20/04/2021 11:09:03	
Observaciones	Matilde Aba Romero	Firmado	20/04/2021 11:02:31	
Url De Verificación	https://valida.malaga.eu/verifirma/code/9WWWS4HfNk04q+nSj5fXCg==		Página	

Cuenta PvG

(660)	c) Por actualización de provisiones		
	15. Variación de valor razonable en instrumentos financieros	0,00	0,00
(6630), (6631), (6633), 7630, 7631, 7633	a) Cartera de negociación y otros		
(6632), 7632	b) Imputación al resultado del ejercicio por activos financieros disponibles para la venta		
(668), 768	16. Diferencias de cambio		
	17. Deterioro y resultado por enajenaciones de instrumentos financieros	0,00	0,00
(696), (697), (698), (699), 796, 797, 798, 799	a) Deterioros y pérdidas		
(666), (667), (673), (675), 766, 773, 775	b) Resultados por enajenaciones y otras		
	A.2) RESULTADO FINANCIERO (13+14+15+16+17)	-194,66	-457,50
	A.3) RESULTADO ANTES DE IMPUESTOS (A.1+A.2)	11.030,13	7.595,97
(6300)*, 6301*, (633), 638	18. Impuestos sobre beneficios		
	A.4) RESULTADO DEL EJERCICIO PROCEDENTE DE OPERACIONES CONTINUADAS (A.3+18)	11.030,13	7.595,97
	B) OPERACIONES INTERRUMPIDAS		
	19. Resultado del ejercicio procedente de operaciones interrumpidas neto de impuestos		
	A.5) RESULTADO DEL EJERCICIO (A.4+19)	11.030,13	7.595,97

Código Seguro De Verificación	9WWWS4HfNk04q+nSj5fXCg==	Estado	Fecha y hora
Firmado Por	José Luis Paradas Romero	Firmado	20/04/2021 11:09:03
	Matilde Aba Romero	Firmado	20/04/2021 11:02:31
Observaciones		Página	4/19
Url De Verificación	https://valida.malaga.eu/verifirma/code/9WWWS4HfNk04q+nSj5fXCg==		



MALAGA DEPORTE Y EVENTOS, S.A.

Memoria correspondiente al primer trimestre del ejercicio 2021

1. Denominación de la Sociedad, razón social y fecha de constitución

MALAGA DEPORTE Y EVENTOS, S.A. (en adelante la Sociedad) se constituyó inicialmente con el nombre PALACIO DE DEPORTES MALAGA, S.A.M. en Málaga el 15 de noviembre de 2002, con duración ilimitada.

Su domicilio social se encuentra establecido en Calle Miguel Mérida Nicolich, nº 2, Málaga.

Se le aplica la Ley de Sociedades de Capital, cuyo texto refundido se aprobó por Real Decreto Legislativo 1/2010, de 2 de julio, el Código de Comercio y disposiciones complementarias.

La Entidad no participa en ninguna otra sociedad, ni tiene relación alguna con otras entidades con las cuales se pueda establecer una relación de grupo o asociada de acuerdo con los requisitos establecidos en el Art. 42 del Código de Comercio y en las Normas 13ª y 15ª de la Tercera Parte del Real Decreto 1514/2007 por el que se aprobó el Plan General de Contabilidad.

2. Objeto Social.

No se han producido cambios en el objeto social.


3. Bases de presentación de las cuentas anuales

Las cuentas correspondientes al primer trimestre del ejercicio 2021 adjuntas han sido formuladas a partir de los registros contables de la Sociedad a 31 de marzo de 2021 y en ellas se han aplicado los principios contables y criterios de valoración recogidos en el Real Decreto 1514/2007, por el que se aprueba el Plan General de Contabilidad y el resto de disposiciones legales vigentes en materia contable, y muestran la imagen fiel del patrimonio, de la situación financiera y de los resultados de la Sociedad.

No existen razones excepcionales por las que, para mostrar la imagen fiel, no se hayan aplicado disposiciones legales en materia contable.

No existen principios contables no obligatorios aplicados.

No se han producido cambios en los criterios contables que se venían utilizando con relación al ejercicio 2020.

Código Seguro De Verificación	9WWWS4HfNk04q+nSj5fXCg==	Estado	Fecha y hora	
Firmado Por	José Luis Paradas Romero	Firmado	20/04/2021 11:09:03	
	Matilde Aba Romero	Firmado	20/04/2021 11:02:31	
Observaciones		Página	5/19	
Url De Verificación	https://valida.malaga.eu/verifirma/code/9WWWS4HfNk04q+nSj5fXCg==			

4. Datos más significativos del Balance y de la Cuenta de Resultados a 31/03/2021.

En el Balance, Patrimonio Neto y Pasivo, en el Capítulo VII. Resultados del ejercicio consta el beneficio obtenido a 31 de marzo de 2021 por importe de **11.030.13 €**.

La empresa ha elaborado las cuentas del primer trimestre del ejercicio 2021 bajo el principio de empresa en funcionamiento, habiendo tenido en consideración la situación actual del COVID-19, así como sus posibles efectos en la economía en general y en la empresa en particular. Si bien no debemos olvidar que Málaga Deporte y Eventos, S.A. es una empresa municipal, que entre otras actividades, se dedica a la gestión de grandes eventos deportivos, espectáculos o actividades recreativas, los cuales acontecen de forma irregular durante el año lo que repercute directamente en el resultado.

5. Transferencias recibidas y emitidas (Anexo. Punto 5 Memoria)

La información en relación con las transferencias recibidas tanto de corriente como de capital es la siguiente:

5.1. Transferencias corrientes recibidas

ENTIDAD	Transferencias Recibidas	Año
Ayuntamiento de Málaga	153.101,00 €	Pendientes del año 2020
Ayuntamiento de Málaga	343.000,00 €	Presupuestadas Año 2021

5.2. Transferencias de capital recibidas:

ENTIDAD	Transferencias Recibidas	Año
Ayuntamiento de Málaga	490.468,10 €	Pendientes del año 2020
Ayuntamiento de Málaga	0,00 €	Presupuestadas Año 2021

De las transferencias de capital recibidas pendientes del año 2020, 427.470,39 € corresponden a IFS.

5.3. Pagos realizados al Ayuntamiento, Organismos y Empresas Municipales:

	IMPORTE PAGOS REALIZADOS A LAS ENTIDADES	
	Corriente	Cuenta Contable
EMASA	2.922,07 €	4000039

Código Seguro De Verificación	9WWWS4HfNk04q+nSj5fXCg==	Estado	Fecha y hora
Firmado Por	José Luis Paradas Romero	Firmado	20/04/2021 11:09:03
	Matilde Aba Romero	Firmado	20/04/2021 11:02:31
Observaciones		Página	6/19
Url De Verificación	https://valida.malaga.eu/verifirma/code/9WWWS4HfNk04q+nSj5fXCg==		





TOTAL	2.922,07 €
-------------	------------

Los pagos realizados al Ayuntamiento, a sus organismos autónomos y empresas municipales se han efectuado por capítulo 2.

6. Fondos propios (Anexo. Punto 6 Memoria)

El capital social asciende a sesenta mil ciento un euros con veintidós céntimos (60.101,22 euros) y se encuentra totalmente desembolsado. Está representado por una única acción nominativa a favor del Excmo. Ayuntamiento de Málaga, único propietario de la misma, por el expresado valor.

De acuerdo con la Ley de Sociedades de Capital, la reserva legal, mientras no supere el límite del 20% del capital social, no es distribuible a los accionistas y sólo podrá destinarse, en el caso de no tener otras reservas disponibles, a la compensación de pérdidas. Esta reserva podrá utilizarse igualmente para aumentar el capital social en la parte que exceda del 10% del capital ya aumentado.

FONDOS PROPIOS	Ejercicio 2021 1º T	Ejercicio 2020
Capital Social	60.101,22	60.101,22
Reserva Legal	12.020,24	12.020,24
Reservas Voluntarias	118.072,53	118.072,53
Resultado ejercicios anteriores	7.595,97	
Resultado del ejercicio	11.030,13	7.595,97

Con fecha 19 de marzo de 2021, en Consejo de Administración, han sido formuladas las Cuentas Anuales de la empresa municipal MALAGA DEPORTE Y EVENTOS, S.A., integradas por el Balance, Cuenta de Pérdidas y Ganancias abreviada y Memoria abreviada referidas al ejercicio cerrado a 31 de diciembre de 2020. La utilización de la modalidad abreviada procede al concurrir los presupuestos a que hacen referencia los artículos 257, 258, y 261 del Real Decreto Legislativo 1/2010, de 2 de julio, por el que se aprueba el Texto Refundido de la Ley de Sociedades de Capital. Asimismo, se formuló la propuesta de aplicación del resultado después de impuestos correspondiente al ejercicio finalizado a 31 de diciembre de 2020 por importe de **7.595,97 €** a Reservas Voluntarias

7. Cuadro acumulativo trimestral donde se detallan el número medio de personas empleadas en el curso del trimestre, así como las altas y bajas producidas, y en su caso, los cambios en el convenio colectivo. (Anexo. Punto 7 Memoria)

7.1. Nº Medio de trabajadores:



Código Seguro De Verificación	9WWWS4HfNk04q+nSj5fXCg==	Estado	Fecha y hora	
Firmado Por	José Luis Paradas Romero	Firmado	20/04/2021 11:09:03	
	Matilde Aba Romero	Firmado	20/04/2021 11:02:31	
Observaciones		Página	7/19	
Url De Verificación	https://valida.malaga.eu/verifirma/code/9WWWS4HfNk04q+nSj5fXCg==			



TRIMESTRE	Nº medio de trabajadores al inicio del trimestre	Altas	Bajas	Nº medio de trabajadores al final del trimestre
1º	23			23
2º				
3º				
4º				

7.2. Modificación Convenio Colectivo: No se han producido

8. Cuadro acumulativo trimestral donde se detallan las contrataciones realizadas por la Sociedad en el trimestre transcurrido, indicando el importe total agregado y detallado según el volumen legal exigido, conforme a las normas de constitución aprobadas para cada una de las empresas municipales.

8.1. Autorización de gastos y pagos por Órganos competentes.

Las contrataciones de toda clase relativas al tráfico ordinario de la empresa cuya cuantía exceda del 10% del presupuesto anual de la sociedad, respetando los principios de publicidad y concurrencia serán función del Consejo de Administración (Art. 17 de los Estatutos Sociales).

Las contrataciones de toda clase relativas al tráfico ordinario de la empresa cuya cuantía sea superior a 9.000 euros hasta el 10% del presupuesto anual de la Sociedad, con respecto a los principios de publicidad y concurrencia, serán función del Presidente del Consejo de Administración (Art. 19 de los Estatutos Sociales).

En todos los casos, las operaciones de préstamos o empréstitos de cualquier cuantía son funciones del Consejo de Administración (Art. 23 de los Estatutos Sociales).

Las contrataciones de toda clase relativas al tráfico ordinario de la empresa hasta la cuantía de 9.000 euros, con respecto a los principios de publicidad y concurrencia serán funciones del Gerente (Art. 23 de los Estatutos Sociales).

8.2. Adecuación de la contratación a las disposiciones que le sean de aplicación.

La Sociedad cuenta con un manual de procedimientos para la contratación administrativa de suministros de materiales, servicios y obras, en el que se incluyen aspectos esenciales de los requisitos establecidos, remitiéndose a la normativa aplicable de aquellos procesos a seguir en cumplimiento de las normas de calidad establecidas en la empresa: documentos contractuales, niveles de autorización, departamentos responsables en cada una de las fases de contratación, etc. Los procedimientos de contratación se adecúan a lo previsto en la Ley 9/2017.



Código Seguro De Verificación	9WWWS4HfNk04q+nSj5fXCg==	Estado	Fecha y hora	
Firmado Por	José Luis Paradas Romero	Firmado	20/04/2021 11:09:03	
	Matilde Aba Romero	Firmado	20/04/2021 11:02:31	
Observaciones		Página	8/19	
Url De Verificación	https://valida.malaga.eu/verifirma/code/9WWWS4HfNk04q+nSj5fXCg==			



8.3. Cuadro acumulativo trimestral (Anexo. Punto 8 Memoria)

9. Grado de ejecución de las inversiones proyectadas en el presupuesto corriente, así como las iniciadas en ejercicios anteriores, comparativo con el presupuesto (Anexo. Punto 9 Memoria)

En el ejercicio 2020 se tuvieron que retrasar la ejecución de inversiones adjudicadas, correspondiente al cambio del pavimento deportivo de la pista central del Palacio de Deportes, al ejercicio 2021, debido a los retrasos en el transporte y suministro de materiales por la pandemia, que se elevan a 31 de marzo de 2021 a 77.313,79 €.

Y aunque inicialmente no se habían previsto, también se han acometido actuaciones necesarias para el desarrollo de la actividad, que han ascendido en el año 2021 a 152,05 €, financiadas por la empresa.

10. Grado de ejecución del presupuesto en su totalidad tanto de ingresos como de gastos, comparativo con el propio presupuesto (Anexo. Punto 10 Memoria)

El grado de cumplimiento del presupuesto de gastos estaría situado en un 14,51 %. De todas maneras este es un año marcado por el COVID 19, con el que convivimos lamentablemente ya antes del 14 de marzo del 2020, fecha en la que fue decretado el Estado de Alarma, y cuyas consecuencias también se han hecho sentir significativamente en la actividad que realiza esta empresa.

También recordar que Málaga Deporte y Eventos, S.A. es una empresa, que entre otras actividades, se dedica a la gestión de grandes eventos deportivos, espectáculos o actividades recreativas, los cuales acontecen de forma irregular durante el año,

A 31/03/2021 hemos cerrado el ejercicio con unos ingresos de 487.050,48 € frente a los gastos que ascienden a 476.020,35 €, siendo el resultado final después de impuestos de un beneficio de 11.030,13 €.

11. Situación de la Tesorería.

CUENTAS FINANCIERAS		Del 1-1-2021 al 31-3-2021	Del 1-1-2021 al 30-6-2021	Del 1-1-2021 al 30-9-2021	Del 1-1-2021 al 31-12-2021	Del 1-1-2020 al 31-12-2020
Efectivo y otros activos líquidos equivalentes		235.735,20				236.150,75
	1. Tesorería	235.735,20				236.150,75
	2. Otros activos líquidos equivalentes					



Código Seguro De Verificación	9WWWS4HfNk04q+nSj5fXCg==	Estado	Fecha y hora	
Firmado Por	José Luis Paradas Romero Matilde Aba Romero	Firmado	20/04/2021 11:09:03	
Observaciones		Firmado	20/04/2021 11:02:31	
Url De Verificación	https://valida.malaga.eu/verifirma/code/9WWWS4HfNk04q+nSj5fXCg==		Página	



Otros activos financieros a C/P	264.416,01				943.895,07
Otras Cuentas Financieras a C/P					
TOTAL CUENTAS FINANCIERAS	500.151,21				1.180.045,82

12. y 13. Volumen de pagos y plazo medio de pago realizados: tanto dentro como fuera del período legal establecido.

Datos del trimestre (sin acumular)	Dentro del periodo legal			Fuera del periodo legal		
	Número de pagos	Importe total	Periodo medio pago (PMP)	Número de pagos	Importe total	Periodo medio pago excedido (PMPE)
Pagos realizados en el trimestre	143	901.442,73	26,78			
Pendiente de pago en el trimestre	9	18.145,38	1,85			

14. Situación de endeudamiento de la sociedad: detalle del endeudamiento a largo como a corto plazo.

14.1. La información de los instrumentos financieros del pasivo del balance de la sociedad a largo plazo, clasificados por categorías a 31 de marzo de 2021 es:

		Ej. 2021 1º T
CATEGORÍAS	Débitos y partidas a pagar	26.460,31
	Pasivos a valor razonable con cambios en pérdidas y ganancias	
	Otros	
	TOTAL	26.460,31

14.2. La información de los instrumentos financieros del pasivo del balance de la sociedad a corto plazo, clasificados por categorías a 31 de marzo de 2021 es:

Deudas con entidades de crédito	
Acreedores por arrendamiento financiero	
Otras Deudas	104.086,59
Deudas con empresas del grupo y asociadas	
Acreedores comerciales y otras cuentas a pagar	233.665,35
Proveedores	13.985,12
Otros Acreedores	219.680,23
Periodificaciones	82.719,78
Deuda con características especiales	
TOTAL	420.471,72

No existen deudas con garantía real al cierre del ejercicio.



Código Seguro De Verificación	9WWWS4HfNk04q+nSj5fXCg==	Estado	Fecha y hora	
Firmado Por	José Luis Paradas Romero	Firmado	20/04/2021 11:09:03	
	Matilde Aba Romero	Firmado	20/04/2021 11:02:31	
Observaciones		Página	10/19	
Url De Verificación	https://valida.malaga.eu/verifirma/code/9WWWS4HfNk04q+nSj5fXCg==			

A 31 de marzo de 2021 la Sociedad no tiene contratadas pólizas de crédito o líneas de descuento con entidades financieras.

15. Desglose del importe neto de la cifra de negocios correspondiente a las actividades ordinarias y otros ingresos.


Cuenta	Importe €
Importe neto cifra de negocio	81.678,54
Alquiler pistas	2.695,59
C. Baloncesto	11.916,00
Eventos	0,00
Otras actividades	9.252,64
Skate Park	16.353,44
Espacios publicitarios y Led	9.251,94
Alquileres	32.208,93
Otros ingresos de explotación	343.000,00
Subvenciones, donaciones y legados	343.000,00
Ingresos por comisiones	0,00
Subv, donaciones y legados transf. al ejercicio	60.772,82

16. Otros hechos relevantes dignos de mención.- No se han producido otros hechos relevantes dignos de mención.

Málaga, a la fecha que consta en la firma electrónica

Fdo.: Matilde Aba Romero
Responsable Área Económica Financiera

Fdo.: José Luis Paradas Romero
Director Gerente

Código Seguro De Verificación	9WWWS4HfNk04q+nSj5fXCg==	Estado	Fecha y hora	
Firmado Por	José Luis Paradas Romero	Firmado	20/04/2021 11:09:03	
	Matilde Aba Romero	Firmado	20/04/2021 11:02:31	
Observaciones		Página	11/19	
Url De Verificación	https://valida.malaga.eu/verifirma/code/9WWWS4HfNk04q+nSj5fXCg==			

PUNTO Nº 5 DE LA MEMORIA

	IMPORTES ACUMULADOS DE TODO EL EJERCICIO A 31-03-2021							
	IMPORTE TRANSFERENCIAS RECIBIDAS DE LAS ENTIDADES				IMPORTE TRANSFERENCIAS EMITIDAS A LAS ENTIDADES			
	Corriente	Cuenta Contable	Capital	Cuenta Contable	Corriente	Cuenta Contable	Capital	Cuenta Contable
AYUNTAMIENTO DE MÁLAGA	153.101,00	4400000	490.468,10	4400000				
	343.000,00	7400000						
GERENCIA MUNICIPAL DE URBANISMO								
INSTITUTO MUNICIPAL DE LA VIVIENDA								
CEMI								
FUNDACIÓN PÚBLICA PABLO RUIZ PICASSO								
IMFE								
GESTRISAM								
FESTIVAL DE CINE DE MÁLAGA								
TEATRO CERVANTES DE MÁLAGA, S.A.								
MAS CERCA S.A.M.								
PARCEMASA								
EMT, S.A.M.								
EMASA								
ONDA AZUL								
PROMALAGA								
MALAGA DEPORTE Y EVENTOS, S.A.								
LIMPOSAM								
SOCIEDAD MUNICIPAL DE VIVIENDAS, S.L.U.								
LIMPIEZA DE MÁLAGA, S.A.M. (LIMASAM)								
SMASSA, S.A.								
FUNDACION FÉLIX REVELLO DE TORO								
FUNDACIÓN PALACIO DE VILLALÓN								
FUNDACIÓN RAFAEL PÉREZ ESTRADA								
TOTAL	496.101,00		490.468,10					

Código Seguro De Verificación	9WWS4HFNR04g+nSj5fXc9==	
Firmado Por	José Luis Paradas Romero	
Observaciones	Matilde Aba Romero	
Uti De Verificación	https://valida.malaga.eu/verifirma/code/9WWS4HFNR04g+nSj5fXc9==	
Estado	Firmado	Fecha y hora
Página	Firmado	20/04/2021 11:09:03
		20/04/2021 11:02:31
		12/19



PUNTO Nº 6 DE LA MEMORIA

	Del 1-1-2021 al 31-3-2021	Del 1-1-2021 al 30-6-2021	Del 1-1-2021 al 30-9-2021	Del 1-1-2021 al 31-12-2021	Del 1-1-2020 al 31-12-2020
Capital	60.101,22				60.101,22
1. Capital escriturado	60.101,22				60.101,22
2. (Capital no exigido)					
Reservas	130.092,77				130.092,77
1. Legal y estatutarias	12.020,24				12.020,24
2. Otras reservas	118.072,53				118.072,53
Resultados de ejercicios anteriores	7.595,97				0,00
1. Remanente	7.595,97				
2. (Resultados negativos de ejercicios anteriores)					
Resultado del ejercicio	11.030,13				7.595,97
Subvenciones, donaciones y legados recibidos	1.656.148,09				1.701.727,00
Otros					


Código Seguro De Verificación	9WWS4HFNC04g+nSj5fXCg==	
Firmado Por	José Luis Paradas Romero	
Observaciones	Matilde Aba Romero	
Uti De Verificación	https://valida.malaga.eu/verifirma/code/9WWS4HFNC04g+nSj5fXCg==	
Estado	Firmado	Fecha y hora
Página	Firmado	20/04/2021 11:09:03
		20/04/2021 11:02:31
		13/19



PUNTO Nº 7 DE LA MEMORIA

TRIMESTRE	Nº medio de trabajadores al inicio del trimestre	Altas	Bajas	Nº medio de trabajadores al final del trimestre
1º	23			23
2º				
3º				
4º				

Cambios en el Convenio Colectivo: No se han producido

Código Seguro De Verificación	9WWWS4HfNk04q+nSj5fXCg==	Estado	Fecha y hora	
Firmado Por	José Luis Paradas Romero	Firmado	20/04/2021 11:09:03	
	Matilde Aba Romero	Firmado	20/04/2021 11:02:31	
Observaciones		Página	14/19	
Url De Verificación	https://valida.malaga.eu/verifirma/code/9WWWS4HfNk04q+nSj5fXCg==			

PUNTO Nº 8 DE LA MEMORIA

CONTRATOS POR ÓRGANO	Del 1-1-2021 al 31-3-2021		Del 1-1-2021 al 30-6-2021		Del 1-1-2021 al 30-9-2021		Del 1-1-2021 al 31-12-2021		Del 1-1-2020 al 31-12-2020	
Órgano competente según estatutos	Nº contratos	Importe (con IVA)	Nº contratos	Importe (con IVA)	Nº contratos	Importe (con IVA)	Nº contratos	Importe (con IVA)	Nº contratos	Importe (con IVA)
Ejemplo: Director	42	9.828,89							134	238.081,44
Ejemplo: Presidente Consejo Admon.	10	226.481,17							66	2.484.638,59
Etc										

Código Seguro De Verificación	9WWS4HFNK04g+nSj5fXcG==	
Firmado Por	José Luis Paradas Romero	Estado
Observaciones	Maitide Aba Romero	Firmado
Url De Verificación	https://valida.malaga.eu/verifirma/code/9WWS4HFNK04g+nSj5fXcG==	
	Página	Fecha y hora
	15/19	20/04/2021 11:02:31



PUNTO Nº 9 DE LA MEMORIA

	Aplicación Presupuestaria	Descripción de la Inversión	Presupuesto Prorrogado	Del 1-1-2021 al 31-3-2021		Del 1-1-2021 al 30-6-2021		Del 1-1-2021 al 30-9-2021		Del 1-1-2021 al 31-12-2021		Del 1-1-2020 al 31-12-2020	
				Ejecutado	% Ejecutado	Ejecutado	% Ejecutado	Ejecutado	% Ejecutado	Ejecutado	% Ejecutado	Ejecutado	% Ejecutado
Capítulo 6: Inversiones reales	63200	Reformas Obra e Instalaciones PDM										66.184,03	100,00%
	63200	Reformas Obra e Instalaciones SKATE										8.500,00	100,00%
	63300	Material Técnico SKATE										1.354,09	45,14%
	63300	Rotulación, señalérica y mat. Publicitario										14.611,38	100,00%
	62500	Mobiliario exterior y container SKATE										1.372,00	30,60%
	63200	IFS Impermeabilización y Aislamiento PDM										473.470,39	100,00%
	63300	IFS Infraestructura Red Datos y Domótica PDM										14.971,40	100,00%
	63300	3 Canastas Spalding										20.000,00	100,00%
	63600	Ordenador Hp										834,50	100,00%
	63600	Impresora Skate Park										180,00	100,00%
	63500	Silla ergonómica										122,41	100,00%
	63300	Reformas varias PDM	0,00	77.313,79	100,00%								
	62600	Disco Duro WD RED 6TB WDT0426	0,00	152,05	100,00%								
Capítulo 7: Transferencias de capital													
TOTAL CAP. 6 + CAP. 7			0,00	77.465,84		0,00		0,00		0,00		601.600,20	

Código Seguro De Verificación	9WWS4HFNC04g+nSj5fXcG==	
Firmado Por	José Luis Paradas Romero	
Observaciones	Matilde Aba Romero	
Ud De Verificación	https://valida.malaga.eu/verifirma/code/9WWS4HFNC04g+nSj5fXcG==	
Estado	Firmado	
Fecha y hora	20/04/2021 11:09:03	
Página	20/04/2021 11:02:31	
	16/19	



PUNTO Nº 10 DE LA MEMORIA

	Aplicación Presupuestaria	Presupuesto Prorrogado	Del 1-1-2021 al 31-3-2021		Del 1-1-2021 al 30-6-2021		Del 1-1-2021 al 30-9-2021		Del 1-1-2021 al 31-12-2021		Del 1-1-2020 al 31-12-2020	
			Ejecutado	% Ejecutado	Ejecutado	% Ejecutado	Ejecutado	% Ejecutado	Ejecutado	% Ejecutado	Ejecutado	% Ejecutado
Capítulo 1	10100	53.913,80	13.748,04	25,50%								
	13000	789.489,73	196.990,84	24,95%								
	15000	48.670,92	0,00	0,00%								
	16000	255.089,68	54.461,17	21,35%								
	16200	4.246,21	0,00	0,00%								
	16209	3.403,00	102,50	3,01%								
	20300	487.183,00	276,57	0,06%								
	21200	14.000,00	0,00	0,00%								
	21300	16.500,00	0,00	0,00%								
	21500	1.000,00	0,00	0,00%								
Capítulo 2	22000	6.900,00	374,17	5,42%								
	22100	180.000,00	27.896,05	15,50%								
	22101	15.000,00	1.832,16	12,21%								
	22102	25.000,00	7.554,76	30,22%								
	22103	750	57,41	7,65%								
	22105	750	0,00	0,00%								
	22199	17.500,00	1.643,27	9,39%								
	22200	15.000,00	4.208,64	28,06%								
	22201	500	8,60	1,72%								
	22204	250	0,00	0,00%								
	22401	732,64	0,00	0,00%								
	22402	19.569,60	5.961,14	30,46%								
	22502	175	0,00	0,00%								
	22601	1.500,00	0,00	0,00%								
	22602	401.607,27	0,00	0,00%								
	22700	234.000,00	38.729,10	16,55%								
	22701	20.000,00	0,00	0,00%								
	22799	540.113,98	58.059,56	10,75%								
	23010	3.500,00	0,00	0,00%								
	23020	2.500,00	0,00	0,00%								
23110	1.500,00	0,00	0,00%									
23120	2.000,00	0,00	0,00%									
27000	0	0,00	0,00%									
Capítulo 3	35900	600	300,08	50,01%								
Capítulo 4												
Capítulo 5												
Capítulo 6: Inversiones reales	63200									66.184,03	100,00%	
	63200									8.500,00	100,00%	
	63300									1.354,09	45,14%	
	63300									14.611,38	100,00%	
	62500									1.372,00	30,60%	
	63200									473.470,39	100,00%	
	63300									14.971,40	100,00%	
	63300									20.000,00	100,00%	
	63600									834,50	100,00%	
	63600									180,00	100,00%	
	63500									122,41	100,00%	
	63300	0,00	77.313,79	100,00%	100,00%							
	62600	0,00	152,05	100,00%	100,00%							
	Capítulo 7: Transferencias de capital											
SIN SALIDAD MONETARIA		211.261,41	63.816,29	30,21%								
TOTAL CAPITULOS		3.374.206,24	553.486,19	14,51%								

Código Seguro De Verificación	9WWM54HFNR04g+nSj5fXcG==	
Firmado Por	José Luis Paradas Romero	
Observaciones	Matilde Aba Romero	
Ud De Verificación	https://valida.malaga.eu/verifirma/code/9WWM54HFNR04g+nSj5fXcG==	
Estado	Firmado	Fecha y hora
Página	Firmado	20/04/2021 11:09:03
		20/04/2021 11:02:31
		17/1/9



PUNTO Nº 11 DE LA MEMORIA

CUENTAS FINANCIERAS		Del 1-1-2021 al 31-3-2021	Del 1-1-2021 al 30-6-2021	Del 1-1-2021 al 30-9-2021	Del 1-1-2021 al 31-12-2021	Del 1-1-2020 al 31-12-2020
Efectivo y otros activos líquidos equivalentes		235.735,20				236.150,75
	1. Tesorería	235.735,20				236.150,75
	2. Otros activos líquidos equivalentes					
Otros activos financieros a C/P		264.416,01				943.895,07
Otras Cuentas Financieras a C/P						
TOTAL CUENTAS FINANCIERAS		500.151,21				1.180.045,82

Código Seguro De Verificación	9WWS4HFNK04g+nSj5EXCg==	
Firmado Por	José Luis Paradas Romero	
Observaciones	Matilde Aba Romero	
Uti De Verificación	https://valida.malaga.eu/verifirma/code/9WWS4HFNK04g+nSj5EXCg==	
Estado	Firmado	Fecha y hora
Página	Firmado	20/04/2021 11:09:03
		20/04/2021 11:02:31
		18/19



PUNTO Nº 12 y 13 DE LA MEMORIA

Datos del trimestre (sin acumular)	Dentro del periodo legal			Fuera del periodo legal		
	Número de pagos	Importe total	Periodo medio pago (PMP)	Número de pagos	Importe total	Periodo medio pago excedido (PMPE)
Pagos realizados en el trimestre	143	901.442,73	26,78			
Pendiente de pago en el trimestre	9	18.145,38	1,85			

Código Seguro De Verificación	9WWS4HFNK04g+nSj5fXcG==		
Firmado Por	José Luis Paradas Romero	Estado	Firmado
Observaciones	Matilde Aba Romero	Fecha y hora	20/04/2021 11:09:03
Url De Verificación	https://valida.malaga.eu/verifirma/code/9WWS4HFNK04g+nSj5fXcG==		
		Página	19/19





**SEGUIMIENTO
PRESUPUESTARIO
A 31-03-2021**

EMPRESA MUNICIPAL DE AGUAS, S. A.



**Empresa Municipal
Aguas de Málaga**

Plaza General Torrijos, 2
Edif. Hospital Noble. 29016 Málaga
900 777 420 LLamada gratuita
registro@emasa.es www.emasa.es

AYUNTAMIENTO DE MÁLAGA
Atn. D/D^a Juan Manuel Dueñas Mora
Servicio de Gestión Contable
Avenida de Cervantes, 4
29016 - MÁLAGA

N/Ref.: JJDC/imv

Málaga, 19 de abril de 2021

ASUNTO: Seguimiento presupuestario 1º trimestre 2021

Estimado Sr.:

Siguiendo las directrices de la Intervención General relativa a los formatos de las cuentas trimestrales a remitir por las sociedades de participación íntegra o mayoritaria del Ayuntamiento, le adjunto el Balance, la Cta. de Pérdidas y Ganancias y la Memoria correspondiente al periodo 01 de enero de 2021 a 31 de marzo de 2021, como complemento de la información remitida por correo electrónico y en formato Excel, del Balance, Cuenta de Resultados y el resto de los cuadros incluidos en la memoria.

Para cualquier duda o consulta estoy a tu disposición.

Atentamente,

Fdo: Juan José Denis Corrales
Director - Gerente



BALANCE (2)

BALANCE AL 31 DE MARZO DEL EJERCICIO 2021

EMPRESA MUNICIPAL AGUAS DE MALAGA S.A.

Nº CUENTAS	ACTIVO	31/03/2021	31/12/2020
	A) ACTIVO NO CORRIENTE	214.435.071,35	215.751.478,00
	I. Inmovilizado intangible	161.119.527,30	162.439.126,93
201, (2801), (2901)	1. Desarrollo	0,00	0,00
202, (2802), (2902)	2. Concesiones	157.697.187,79	159.221.109,23
203, (2803), (2903)	3. Patentes, licencias, marcas y similares	0,00	0,00
204	4. Fondo de comercio.	0,00	0,00
206, (2806), (2906)	5. Aplicaciones informáticas	905.572,16	991.143,16
205, 209, (2805), (2905)	6. Otro inmovilizado intangible	2.516.767,35	2.226.874,54
	II. Inmovilizado material	38.470.352,68	38.264.683,11
210, 211, (2811), (2910), (2911)	1. Terrenos y construcciones	10.359.291,88	10.433.507,32
212, 213, 214, 215, 216, 217, 218, 219, (2812), (2813), (2814), (2815), (2816), (2817), (2818), (2819), (2912), (2913), (2914), (2915), (2916), (2917), (2918), (2919)	2. Instalaciones técnicas y otro inmovilizado material	24.498.064,01	25.109.328,45
23	3. Inmovilizado en curso y anticipos	3.612.996,79	2.721.847,34
	III. Inversiones inmobiliarias	0,00	0,00
220, (2920)	1. Terrenos	0,00	0,00
221, (282), (2921)	2. Construcciones	0,00	0,00
	IV. Inversiones en empresas del grupo y asociadas a largo plazo	0,00	0,00
2403, 2404, (2493), (2494), (293)	1. Instrumentos de patrimonio	0,00	0,00
2423, 2424, (2953), (2954)	2. Créditos a empresas	0,00	0,00
2413, 2414, (2943), (2944)	3. Valores representativos de deuda	0,00	0,00
	4. Derivados	0,00	0,00
	5. Otros activos financieros	0,00	0,00
	V. Inversiones financieras a largo plazo	14.845.191,37	15.047.667,96
2405, (2495), 250, (259)	1. Instrumentos de patrimonio	0,00	0,00
2425, 252, 253, 254, (2955), (298)	2. Créditos a terceros	457.572,16	723.775,83
2415, 251, (2945), (297)	3. Valores representativos de deuda	0,00	0,00
255	4. Derivados	0,00	0,00
258, 26	5. Otros activos financieros	14.387.619,21	14.323.892,13
474	VI. Activos por impuesto diferido.	0,00	0,00
	B) ACTIVO CORRIENTE	36.406.396,63	39.095.129,75
580, 581, 582, 583, 584, (599)	I. Activos no corrientes mantenidos para la venta	0,00	0,00
	II. Existencias	1.610.541,94	1.562.488,05
30, (390)	1. Comerciales.	0,00	0,00
31, 32, (391), (392)	2. Materias primas y otros aprovisionamientos	1.573.343,52	1.525.289,63
33, 34, (393), (394)	3. Productos en curso	0,00	0,00
35, (395)	4. Productos terminados	0,00	0,00
36, (396)	5. Subproductos, residuos y materiales recuperados.	0,00	0,00
407	6. Anticipos a proveedores	37.198,42	37.198,42
	III. Deudores comerciales y otras cuentas a cobrar	10.947.550,06	14.562.285,60
430, 431, 432, 435, 436, (437), (490), (4935)	1. Clientes por ventas y prestaciones de servicios	9.681.866,01	10.506.218,66
433, 434, (4933), (4934)	2. Clientes, empresas del grupo y asociadas	0,00	0,00
44, 5531, 5533	3. Deudores varios	406.796,06	356.095,34
460, 544	4. Personal	0,00	0,00
4709	5. Activos por impuesto corriente	22.073,27	70.067,42
4700, 4708, 471, 472	6. Otros créditos con las Administraciones Públicas	836.814,72	3.629.904,18
5580	7. Accionistas (socios) por desembolsos exigidos	0,00	0,00
	IV. Inversiones en empresas del grupo y asociadas a corto plazo	0,00	0,00
5303, 5304, (5393), (5394), (593)	1. Instrumentos de patrimonio	0,00	0,00
5323, 5324, 5343, 5344, (5953), (5954)	2. Créditos a empresas	0,00	0,00
5313, 5314, 5333, 5334, (5943), (5944)	3. Valores representativos de deuda	0,00	0,00
	4. Derivados	0,00	0,00
5353, 5354, 5523, 5524	5. Otros activos financieros	0,00	0,00
	V. Inversiones financieras a corto plazo	2.284.419,87	2.492.594,15
5305, 540, (5395), (549)	1. Instrumentos de patrimonio	0,00	0,00
5325, 5345, 542, 543, 547, (5955), (598)	2. Créditos a empresas	1.051,77	130.295,19
5315, 5335, 541, 546, (5945), (597)	3. Valores representativos de deuda	0,00	0,00
5590, 5593	4. Derivados	0,00	0,00
5355, 545, 548, 551, 5525, 565, 566	5. Otros activos financieros	2.283.368,10	2.362.298,96
480, 567	VI. Periodificaciones a corto plazo	413.474,18	286.584,35
	VII Efectivo y otros activos líquidos equivalentes	21.150.410,58	20.191.177,60
570, 571, 572, 573, 574, 575	1. Tesorería	21.150.410,58	20.191.177,60
576	2. Otros activos líquidos equivalentes	0,00	0,00
	TOTAL ACTIVO (A+B)	250.841.467,98	254.846.607,75

Este documento es documento electrónico. Si su autenticidad puede ser comprobada en la dirección: <https://repositorio.datas/consulta/seg/miembros/alete.aspx>



BALANCE (2)

Nº CUENTAS	PATRIMONIO NETO Y PASIVO	31/03/2021	31/12/2020
	A) PATRIMONIO NETO	130.322.203,71	130.887.703,78
	A-1) Fondos propios	104.442.409,47	104.774.116,87
	I. Capital	72.842.961,44	72.842.961,44
100, 101, 102	1. Capital escriturado	72.842.961,44	72.842.961,44
(1030), (1040)	2. (Capital no exigido)	0,00	0,00
110	II. Prima de emisión	0,00	0,00
	III. Reservas	27.690.273,57	27.690.273,57
112, 1141	1. Legal y estatutarias	3.169.860,26	3.169.860,26
113, 1140, 1142, 1143, 1144, 115, 119	2. Otras reservas	24.520.413,31	24.520.413,31
(108), (109)	IV. (Acciones y participaciones en patrimonio propias)	0,00	0,00
	V. Resultados de ejercicios anteriores	715.026,53	0,00
120	1. Remanente	715.026,53	0,00
(121)	2. (Resultados negativos de ejercicios anteriores)	0,00	0,00
118	VI. Otras aportaciones de socios	3.525.855,33	3.525.855,33
129	VII. Resultado del ejercicio	-331.707,40	715.026,53
(557)	VIII. (Dividendo a cuenta)	0,00	0,00
111	IX. Otros instrumentos de patrimonio neto	0,00	0,00
	A-2) Ajustes por cambios de valor	0,00	0,00
133	I. Activos financieros disponibles para la venta	0,00	0,00
1340	II. Operaciones de cobertura	0,00	0,00
137	III. Otros	0,00	0,00
130, 131, 132	A-3) Subvenciones, donaciones y legados recibidos	25.879.794,24	26.113.586,91
	B) PASIVO NO CORRIENTE	95.442.790,40	95.400.917,24
	I. Provisiones a largo plazo	84.571,76	84.571,76
140	1. Obligaciones por prestaciones a largo plazo al personal	84.571,76	84.571,76
145	2. Actuaciones medioambientales	0,00	0,00
146	3. Provisiones por reestructuración.	0,00	0,00
141, 142, 143, 147	4. Otras provisiones.	0,00	0,00
	II. Deudas a largo plazo	92.739.472,91	92.697.599,75
177, 178, 179	1. Obligaciones y otros valores negociables.	0,00	0,00
1605, 170	2. Deudas con entidades de crédito	79.561.550,80	79.561.550,80
1625, 174	3. Acreedores por arrendamiento financiero	10.117.925,21	10.117.925,21
176	4. Derivados	0,00	0,00
1615, 1635, 171, 172, 173, 175, 180, 185, 189	5. Otros pasivos financieros	3.059.996,90	3.018.123,74
1603, 1604, 1613, 1614, 1623, 1624, 1633, 1634	III. Deudas con empresas del grupo y asociadas a largo plazo	0,00	0,00
479	IV. Pasivos por impuesto diferido	66.075,79	66.075,79
181	V. Periodificaciones a largo plazo	2.552.669,94	2.552.669,94
	C) PASIVO CORRIENTE	25.076.473,87	28.557.986,73
585, 586, 587, 588, 589	I. Pasivos vinculados con activos no corrientes mantenidos para la venta	0,00	0,00
499, 529	II. Provisiones a corto plazo	4.173.325,75	4.242.973,49
	III. Deudas a corto plazo.	7.584.110,85	9.438.535,03
500, 501, 505, 506	1. Obligaciones y otros valores negociables.	0,00	0,00
5105, 520, 527	2. Deudas con entidades de crédito.	5.433.837,36	7.019.852,28
5125, 524	3. Acreedores por arrendamiento financiero	230.201,24	790.239,37
5595, 5598	4. Derivados	0,00	0,00
(1034), (1044), (190), (192), 194, 509, 5115, 5135, 5145, 521, 522, 523, 525, 526, 528, 551, 5525, 5530, 5532, 555, 5565, 5566, 560, 561, 569	5. Otros pasivos financieros	1.920.072,25	1.628.443,38
5103, 5104, 5113, 5114, 5123, 5124, 5133, 5134, 5143, 5144, 5523, 5524, 5563, 5564	IV. Deudas con empresas del grupo y asociadas a corto plazo	0,00	0,00
	V. Acreedores comerciales y otras cuentas a pagar	13.319.037,27	14.876.478,21
400, 401, 405, (406)	1. Proveedores	0,00	0,00
403, 404	2. Proveedores, empresas del grupo y asociadas.	0,00	0,00
41	3. Acreedores varios	6.843.390,63	9.757.153,09
465, 466	4. Personal (remuneraciones pendientes de pago)	-1.162,33	382.549,00
4752	5. Pasivos por impuesto corriente	0,00	0,00
4750, 4751, 4758, 476, 477	6. Otras deudas con las Administraciones Públicas.	6.476.808,97	4.736.776,12
438	7. Anticipos de clientes	0,00	0,00
485, 568	VI. Periodificaciones a corto plazo	0,00	0,00
	TOTAL PATRIMONIO NETO Y PASIVO (A+B+C)	250.841.467,98	254.846.607,75



Cuenta PvG (2)

CUENTA DE PERDIDAS Y GANANCIAS CORRESPONDIENTE AL 31 DE MARZO DEL EJERCICIO 2021

EMPRESA MUNICIPAL AGUAS DE MALAGA S.A.

Nº DE CUENTAS	CONCEPTOS	(Debe) Haber	(Debe) Haber
		31/03/2021	31/12/2020
	A) OPERACIONES CONTINUADAS		
	1. Importe neto de la cifra de negocios	15.997.045,60	71.212.576,01
700, 701, 702, 703, 704, (706), (708), (709)	a) Ventas	15.368.526,40	69.164.577,49
705	b) Prestaciones de servicios	628.519,20	2.047.998,52
(6930), 71*, 7930	2. Variación de existencias de productos terminados y en curso de fabricación		
73	3. Trabajos realizados por la empresa para su activo	3.890,46	35.654,72
	4. Aprovisionamientos	-3.106.063,73	-13.795.727,09
(600), 6060, 6080, 6090, 610*	a) Consumo de mercaderías	0,00	1.289,91
(601), (602), 6061, 6062, 6081, 6082, 6091, 6092, 611*, 612*	b) Consumo de materias primas y otras materias consumibles	-3.106.063,73	-13.797.017,00
(607)	c) Trabajos realizados por otras empresas	0,00	0,00
(6931), (6932), (6933), 7931, 7932, 7933	d) Deterioro de mercaderías, materias primas y otros aprovisionamientos	0,00	0,00
	5. Otros ingresos de explotación	262.526,38	1.137.398,36
75	a) Ingresos accesorios y otros de gestión corriente	262.526,38	987.559,67
740, 747	b) Subvenciones de explotación incorporadas al resultado del ejercicio	0,00	149.838,69
	6. Gastos de personal	-6.549.368,21	-27.072.715,40
(640), (641), (6450)	a) Sueldos, salarios y asimilados	-4.913.684,79	-20.322.104,18
(642), (643), (649)	b) Cargas sociales	-1.635.683,42	-6.750.611,22
(644), (6457), 7950, 7957	c) Provisiones.	0,00	0,00
	7. Otros gastos de explotación	-4.606.796,52	-20.870.345,40
(62)	a) Servicios exteriores	-3.678.188,67	-17.099.583,53
(631), (634), 636, 639	b) Tributos	-415.042,15	-1.777.574,35
(650), (694), (695), 794, 7954	c) Pérdidas, deterioro y variación de provisiones por operaciones comerciales	-508.264,60	-1.862.588,88
(651), (659)	d) Otros gastos de gestión corriente	-5.301,10	-130.598,64
(68)	8. Amortización del inmovilizado	-2.467.859,43	-10.982.343,38
746	9. Imputación de subvenciones de inmovilizado no financiero y otras	233.792,67	1.788.791,97
7951, 7952, 7955, 7956	10. Excesos de provisiones	0,00	0,00
	11. Deterioro y resultado por enajenaciones del inmovilizado	0,00	0,00
(690), (691), (692), 790, 791, 792	a) Deterioros y pérdidas	0,00	0,00
(670), (671), (672), 770, 771, 772	b) Resultados por enajenaciones y otras	0,00	0,00
	12. Otros resultados	0,00	-5.376,75
(678)	a) Gastos excepcionales	0,00	-5.376,75
778	b) Ingresos excepcionales	0,00	0,00
	A-1) RESULTADO DE EXPLOTACIÓN (1+2+3+4+5+6+7+8+9+10+11+12)	-232.832,78	1.447.913,04
	13. Ingresos financieros	123,09	28.247,74
	a) De participaciones en instrumentos de patrimonio	0,00	0,00
7600, 7601	a1) En empresas del grupo y asociadas	0,00	0,00
7602, 7603	a2) En terceros	0,00	0,00
	b) De valores negociables y otros instrumentos financieros	123,09	28.247,74
7610, 7611, 76200, 76201, 76210, 76211	b1) De empresas del grupo y asociadas	0,00	0,00
7612, 7613, 76202, 76203, 76212, 76213, 767, 769	b2) De terceros	123,09	28.247,74
	14. Gastos financieros	-98.997,71	-761.134,25
(6610), (6611), (6615), (6616), (6620), (6621), (6640), (6641), (6650), (6651), (6654), (6655)	a) Por deudas con empresas del grupo y asociadas	0,00	0,00
(6612), (6613), (6617), (6618), (6622), (6623), (6624), (6642), (6643), (6652), (6653), (6656), (6657), (669)	b) Por deudas con terceros	-98.997,71	-761.134,25
(660)	c) Por actualización de provisiones	0,00	0,00
	15. Variación de valor razonable en instrumentos financieros	0,00	0,00
(6630), (6631), (6633), 7630, 7631, 7633	a) Cartera de negociación y otros	0,00	0,00
(6632), 7632	b) Imputación al resultado del ejercicio por activos financieros disponibles para la venta	0,00	0,00
(668), 768	16. Diferencias de cambio	0,00	0,00
	17. Deterioro y resultado por enajenaciones de instrumentos financieros	0,00	0,00
(696), (697), (698), (699), 796, 797, 798, 799	a) Deterioros y pérdidas	0,00	0,00
(666), (667), (673), (675), 766, 773, 775	b) Resultados por enajenaciones y otras	0,00	0,00
	A.2) RESULTADO FINANCIERO (13+14+15+16+17)	-98.874,62	-732.886,51
	A.3) RESULTADO ANTES DE IMPUESTOS (A.1+A.2)	-331.707,40	715.026,53
(6300)*, 6301*, (633), 638	18. Impuestos sobre beneficios	0,00	0,00
	A.4) RESULTADO DEL EJERCICIO PROCEDENTE DE OPERACIONES CONTINUADAS (A.3+18)	-331.707,40	715.026,53
	B) OPERACIONES INTERRUMPIDAS		
	19. Resultado del ejercicio procedente de operaciones interrumpidas neto de impuestos		
	A.5) RESULTADO DEL EJERCICIO (A.4+19)	-331.707,40	715.026,53



Empresa Municipal Aguas de Málaga, S.A. (EMASA)

Memoria correspondiente al primer trimestre del ejercicio 2.021



Empresa Municipal
Aguas de Málaga, S.A.
Ayuntamiento de Málaga



Empresa Municipal Aguas de Málaga, S.A.

Memoria del primer trimestre de 2.021

1. Datos identificativos

La Empresa Municipal de Aguas de Málaga, S.A. (EMASA) fue constituida en Málaga el 30 de Julio de 1.986 de conformidad con la Ley de Sociedades Anónimas.

El domicilio social se encuentra en la Plaza General Torrijos, 2, Edificio Hospital Noble, de la ciudad de Málaga.

2. Objeto social

Con fecha 29 de junio de 2.001 fue aprobada la última modificación del objeto social, siendo este la gestión y administración del ciclo integral del agua en la ciudad de Málaga y su término municipal.

3. Bases de presentación de cuentas

3.1. Imagen fiel-

En cumplimiento de la legislación vigente, las cuentas se han formulado a partir de los registros contables de la Sociedad con objeto de mostrar la imagen fiel del patrimonio, de la situación financiera y de los resultados de la Sociedad.

Las citadas cuentas se presentan de acuerdo con el Plan General de Contabilidad, Real Decreto 1514/2007 y las modificaciones incorporadas al mismo mediante Real Decreto 1159/2010, con las normas de Adaptación del Plan General de Contabilidad a las empresas concesionarias de infraestructuras públicas, según Orden EHA/3362/2010 de 23 de diciembre.

Las cifras contenidas en los documentos que componen estas cuentas reflejan la imagen fiel de la sociedad.

3.2. Cambios en criterios contables-

No existen diferencias significativas entre los criterios contables aplicados en el periodo anterior y el actual.

4. Datos significativos

El resultado en este periodo ha mejorado con respecto a los datos del mismo periodo del ejercicio anterior. Aún así el resultado del ejercicio ha sido de pérdidas por importe de 331.707 debido fundamentalmente a la estacionalidad de las ventas como suele ser habitual en el 1º trimestre de cada año.

5. Transferencias emitidas y recibidas

Durante este trimestre se han emitido y recibido las transferencias a/de las entidades de la Corporación Municipal que se indican en el cuadro siguiente:



	IMPORTES ACUMULADOS DE TODO EL EJERCICIO A 31-03-2021							
	IMPORTE TRANSFERENCIAS RECIBIDAS DE LAS ENTIDADES				IMPORTE TRANSFERENCIAS EMITIDAS A LAS ENTIDADES			
	Corriente	Cuenta Contable	Capital	Cuenta Contable	Corriente	Cuenta Contable	Capital	Cuenta Contable
AYUNTAMIENTO DE MÁLAGA			3.132.090,61	470800030				
GERENCIA MUNICIPAL DE URBANISMO								
INSTITUTO MUNICIPAL DE LA VIVIENDA								
CEMI								
FUNDACIÓN PÚBLICA PABLO RUIZ PICASSO								
PATRONATO BOTÁNICO MUNICIPAL								
IMFE								
AGENCIA MUNICIPAL DE LA ENERGÍA								
GESTRISAM								
FESTIVAL DE CINE DE MÁLAGA								
TEATRO CERVANTES DE MÁLAGA, S.A.								
MAS CERCA S.A.M.								
PARCEMASA								
EMT, S.A.M.								
EMASA								
ONDA AZUL								
PROMALAGA								
MALAGA DEPORTE Y EVENTOS, S.A.								
LIMPOSAM								
SOCIEDAD MUNICIPAL DE VIVIENDAS, S.L.U.								
SMASSA, S.A.								
FUNDACIÓN FÉLIX REVELLO DE TORO								
FUNDACIÓN PALACIO DE VILLALÓN								
TOTAL			3.132.091				0,00	

6. Fondos propios

El capital social de la Sociedad asciende a 72.842.961 euros, representado por 7.012 acciones de 10.388 euros de valor nominal cada una, todas ellas de la misma clase, totalmente suscritas y desembolsadas por el Excmo. Ayuntamiento de Málaga, mediante aportación de los bienes e instalaciones de la red de abastecimiento de Málaga valorados en 42.082.868 euros, así como de 60.101 euros en efectivo, en la constitución de la empresa, y en 2.009 por una ampliación de capital en efectivo de 30.700.000 euros (la diferencia está como reserva indisponible desde la conversión a euros en 2.002).

La variación de los fondos propios en este periodo es la siguiente:

	Del 1-1-2021 al 31-3-2021	Del 1-1-2021 al 30-6-2021	Del 1-1-2021 al 30-9-2021	Del 1-1-2021 al 31-12-2021	Del 1-1-2020 al 31-12-2020
Capital					
1. Capital escriturado	72.842.961,44				72.842.961,44
2. (Capital no exigido)					
Reservas					
1. Legal y estatutarias	3.169.860,26				3.169.860,26
2. Otras reservas	24.520.413,31				24.520.413,31
Resultados de ejercicios anteriores					
1. Remanente	715.026,53				0,00
2. (Resultados negativos de ejercicios anteriores)					
Resultado del ejercicio	-331.707,40				715.026,53
Subvenciones, donaciones y legados recibidos	25.879.794,24				26.113.586,91
Otros					

7. Datos de personal

La información acerca del número medio de personas empleadas, así como las altas y bajas es la siguiente:



IMPORTES ACUMULADOS DE TODO EL EJERCICIO A 31-03-2021

TRIMESTRE	Nº medio de trabajadores al inicio del trimestre	Altas	Bajas	Nº medio de trabajadores al final del trimestre
1º	435	80	78	437
2º				
3º				
4º				

8. Datos de contratación

Las contrataciones realizadas hasta el 31 de marzo de 2021 han sido 394, que ascienden a un total de 4.630.493,76 euros, IVA no incluido.

En el siguiente cuadro se detallan las contrataciones según el volumen legal exigido:

IMPORTES ACUMULADOS DE TODO EL EJERCICIO A 31-03-2021

CONTRATOS POR ÓRGANO	Del 1-1-2021 al 31-3-2021		Del 1-1-2021 al 30-6-2021		Del 1-1-2021 al 30-9-2021		Del 1-1-2021 al 31-12-2021		Del 1-1-2020 al 31-12-2020	
Órgano competente según estatutos	Nº contratos	Importe (con IVA)	Nº contratos	Importe (con IVA)	Nº contratos	Importe (con IVA)	Nº contratos	Importe (con IVA)	Nº contratos	Importe (con IVA)
Gerente	383	1.195.212,51							2.518	7.623.327,71
Consejero Delegado	10	1.959.195,25							72	11.261.910,44
Consejo de Administración	1	1.476.086,00							10	9.205.879,07

(Los importes reflejados en este cuadro no incluyen el IVA soportado, aplicándose este según el vigente en el momento de la entrega de los bienes o prestación de los servicios contratados y una vez se ha recibido la factura).

9. Inversiones

El grado de ejecución de las inversiones proyectadas es el siguiente (referidas al año completo):

	2.021		Del 1-1-2021 al 31-3-2021		Del 1-1-2021 al 30-6-2021		Del 1-1-2021 al 30-9-2021		Del 1-1-2021 al 31-12-2021		Del 1-1-2020 al 31-12-2020	
	Aplicación Presupuestaria	Presupuestado	Ejecutado	% Ejecutado	Ejecutado	% Ejecutado	Ejecutado	% Ejecutado	Ejecutado	% Ejecutado	Ejecutado	% Ejecutado
Capítulo 6	62100	0	0	0,00%							0	0,00%
	62200	3.158.094	233.023	7,38%							1.004.305	95,71%
	62300	13.744.528	814.601	5,93%							4.375.127	69,34%
	62400	467.000	0	0,00%							415.281	593,26%
	62500	57.000	82.038	143,93%							78.736	53,02%
	62600	2.239.500	255.474	11,41%							753.922	127,78%
	62700	80.000	12.275	15,34%							53.001	50,77%
	64000	0	44.255	0,00%							5.971.445	0,00%
64800	307.679	0	0,00%							268.233	89,38%	
Capítulo 7												
TOTAL Cap. 6 + Cap. 7		20.053.801	1.441.665	7,19%	0	0,00%	0	0,00%	0	0,00%	12.920.048	150,72%

10. Grado de ejecución del Presupuesto de Gastos

El grado de ejecución del presupuesto de gastos es el siguiente:



	2.021		Del 1-1-2021 al 31-3-2021		Del 1-1-2021 al 30-6-2021		Del 1-1-2021 al 30-9-2021		Del 1-1-2021 al 31-12-2021		Del 1-1-2020 al 31-12-2020	
	Aplicación Presupuestaria	Presupuestado	Ejecutado	% Ejecutado	Ejecutado	% Ejecutado	Ejecutado	% Ejecutado	Ejecutado	% Ejecutado	Ejecutado	% Ejecutado
Capítulo 1	10100	85.608	27.285	31,87%							95.346	111,38%
	10101	12.841	0	0,00%							0	0,00%
	13000	17.487.727	4.091.270	23,40%							16.028.118	91,65%
	13001	41.604	8.313	19,98%							47.848	115,01%
	13002	2.802.133	556.175	19,85%							2.942.285	105,00%
	13100	1.121.753	230.643	20,56%							1.208.507	107,73%
	16000	5.968.131	1.502.043	25,17%							6.183.709	103,61%
	16200	86.402	19.379	22,43%							115.591	133,78%
	16205	432.170	106.858	24,73%							438.597	101,49%
	16209	20.000	7.404	37,02%							12.714	63,57%
Capítulo 2	20300	73.140	11.433	15,63%							63.228	86,45%
	20800	44.475	2.985	6,71%							32.346	72,73%
	21200	1.262.561	250.765	19,86%							1.101.374	87,23%
	21300	9.026.550	1.773.852	19,65%							9.169.615	101,58%
	21600	789.072	252.582	32,01%							1.072.010	135,86%
	21900	768.440	32.360	4,21%							195.237	25,41%
	22000	20.178	13.449	66,65%							41.833	207,32%
	22001	4.769	421	8,83%							8.382	175,76%
	22100	6.333.258	1.551.112	24,49%							5.155.820	81,41%
	22101	910.177	229.974	25,27%							1.053.118	115,70%
	22102	2.364.600	538.828	22,79%							2.218.455	93,82%
	22103	90.160	22.886	25,38%							82.448	91,45%
	22111	1.231.878	-414	-0,03%							218.963	17,77%
	22112	254.630	4.471	1,76%							0	0,00%
	22199	4.140.601	783.021	18,91%							5.166.408	124,77%
	22200	188.213	66.586	35,38%							325.538	172,96%
	22201	255.200	60.409	23,67%							224.551	87,99%
	22204	73.950	826	1,12%							4.695	6,35%
	22300	750.886	20.752	2,76%							625.867	83,35%
	22401	45.000	10.162	22,58%							45.490	101,09%
	22402	208.411	45.460	21,81%							176.797	84,83%
	22500	414.921	48.900	11,79%							219.785	52,97%
	22501	144.079	36.021	25,00%							144.078	100,00%
22502	1.020.367	330.121	32,35%							1.413.711	138,55%	
22602	250.151	45.962	18,37%							112.072	44,80%	
22700	263.586	69.936	26,53%							315.509	119,70%	
22701	868.420	213.853	24,63%							748.610	86,20%	
22706	1.432.980	251.998	17,59%							801.191	55,91%	
22799	1.677.917	524.720	31,27%							2.028.284	120,88%	
23120	19.709	29	0,15%							3.706	18,80%	
Capítulo 3	31004	689.894	98.998	14,35%							761.134	110,33%
	35900	7.730	7.246	93,74%							15.427	199,58%
Capítulo 4												
Capítulo 6	62100	0	0	0,00%							0	0,00%
	62200	3.158.094	233.023	7,38%							1.004.305	95,71%
	62300	13.744.528	814.601	5,93%							4.375.127	69,34%
	62400	467.000	0	0,00%							415.281	593,26%
	62500	57.000	82.038	143,93%							78.736	53,02%
	62600	2.239.500	255.474	11,41%							753.922	127,78%
	62700	80.000	12.275	15,34%							53.001	50,77%
	64000	0	44.255	0,00%							5.971.445	0,00%
64800	307.679	0	0,00%							268.233	89,38%	
Capítulo 7												
Capítulo 8												
Capítulo 9	91300	6.540.526	1.586.015	24,25%							9.775.711	149,46%
TOTAL CAPÍTULOS		90.278.600	16.876.751		0		0		0		83.314.156	

11. Tesorería

IMPORTE ACUMULADOS DE TODO EL EJERCICIO A 31-03-2021

CUENTAS FINANCIERAS		Del 1-1-2021 al 31-3-2021	Del 1-1-2021 al 30-6-2021	Del 1-1-2021 al 30-9-2021	Del 1-1-2021 al 31-12-2021	Del 1-1-2020 al 31-12-2020
Efectivo y otros activos líquidos equivalentes		21.150.410,58	0,00	0,00	0,00	20.191.177,60
	1. Tesorería	21.150.410,58				20.191.177,60
	2. Otros activos líquidos equivalentes	0,00				0,00
Otros activos financieros a C/P		0,00				0,00
Otras Cuentas Financieras a C/P		2.284.419,87				2.492.594,15
TOTAL CUENTAS FINANCIERAS		23.434.830,45	0,00	0,00	0,00	22.683.771,75

La partida Otras cuentas financieras recoge los importes pendientes de imputar a ingresos cobrados a entidades por préstamos concedidos para ejecuciones de obras en curso.

12. Pagos realizados y 13. Plazo medio de pago



IMPORTES ACUMULADOS DE TODO EL EJERCICIO A 31-03-2021

Datos del trimestre (sin acumular)	Dentro del periodo legal			Fuera del periodo legal		
	Número de pagos	Importe total	Periodo medio pago (PMP)	Número de pagos	Importe total	Periodo medio pago excedido (PMPE)
Pagos realizados en el trimestre	1.901	12.817.387,67	15,79	10	24.939,83	80,01
Pendiente de pago en el trimestre	141	620.458,43	26,72	78	123.398,12	89,25

14. Situación del endeudamiento

	Deudas con entidades crédito	Otros			Total
	Préstamos	Arrendamiento Financiero	Fianzas y depósitos	Otros pasivos financieros	
SALDO al 31/03/2021	84.995.388,16	10.348.126,45	3.059.996,90	8.762.300,55	107.165.812,06
Largo Plazo	79.561.550,80	10.117.925,21	3.059.996,90	0,00	92.739.472,91
Corto Plazo	5.433.837,36	230.201,24	0,00	8.762.300,55	14.426.339,15

En la partida de otros pasivos financieros se incluye lo recaudado por el Canon Autonómico pendiente de liquidar a la Junta de Andalucía.

El desglose de los préstamos y el arrendamiento financiero (Acuamed) es el siguiente:

ENTIDAD	UNICAJA	UNICAJA	ACUAMED	TOTAL
FECHA FORMALIZACION	31-10-2006	07-04-2017	01/12/2006	
IMPORTE DISPUESTO A 31-03-2021	91.024.880,03	41.766.654,00	14.885.687,00	147.677.221,03
IMPORTE PENDIENTE A 31-03-2021	51.717.957,67	33.277.430,49	10.508.126,45	95.503.514,61
DURACIÓN TOTAL	25 AÑOS	19 AÑOS	54 AÑOS	

15. Desglose de las partidas de ingresos

El importe acumulado al 31 de marzo de 2021 es el siguiente:

Descripción	Presupuesto	Acumul. 1º Trimestre	Acumul. 2º Trimestre	Acumul. 3º Trimestre	Acumul. 4º Trimestre
	Ppto Anual	01-01-21 a 31-03-21	01-01-21 a 30-06-21	01-01-21 a 30-09-21	01-01-21 a 31-12-21
Abastecimiento	42.027.614	9.171.990,45			
Saneamiento	9.951.428	2.436.123,16			
Depuración	20.540.511	4.388.931,99			
Otros	3.560.540	1.128.779,45			
Totales:	76.080.093	17.125.825,05	0,00	0,00	0,00

16. Otros hechos relevantes

A la fecha de emisión de esta memoria no se han producido otros acontecimientos de especial relevancia que afecten significativamente al resultado de este periodo

En Málaga a 19 de abril de 2021

Fdo. Juan José Denis Corrales
Director-Gerente





**SEGUIMIENTO
PRESUPUESTARIO
A 31-03-2021**

PARQUE CEMENTARIO DE MÁLAGA, S. A.



PARQUE
CEMENTERIO
DE MÁLAGA



Ayuntamiento
de Málaga
www.malaga.es

BALANCE AL 31 DE MARZO DEL EJERCICIO 2021

PARCEMASA

Nº CUENTAS	ACTIVO	31/03/2021	31/12/2020
	A) ACTIVO NO CORRIENTE	18.483.063,25	18.673.842,90
	I. Inmovilizado intangible	4.348.295,32	4.373.626,93
201, (2801), (2901)	1. Desarrollo	0,00	0,00
202, (2802), (2902)	2. Concesiones	2.341.963,47	2.356.692,80
203, (2803), (2903)	3. Patentes, licencias, marcas y similares	0,00	0,00
204	4. Fondo de comercio.		
206, (2806), (2906)	5. Aplicaciones informáticas	52.834,39	63.436,67
205, 209, (2805), (2905)	6. Otro inmovilizado intangible	1.953.497,46	1.953.497,46
	II. Inmovilizado material	14.072.721,06	14.242.824,09
210, 211, (2811), (2910), (2911)	1. Terrenos y construcciones	6.970.994,64	7.056.041,83
212, 213, 214, 215, 216, 217, 218, 219, (2812), (2813), (2814), (2815), (2816), (2817), (2818), (2819), (2912), (2913), (2914), (2915), (2916), (2917), (2918), (2919)	2. Instalaciones técnicas y otro inmovilizado material	5.890.262,04	5.976.724,91
23	3. Inmovilizado en curso y anticipos	1.211.464,38	1.210.057,35
	III. Inversiones inmobiliarias	0,00	0,00
220, (2920)	1. Terrenos		
221, (282), (2921)	2. Construcciones		
	IV. Inversiones en empresas del grupo y asociadas a largo plazo	0,00	0,00
2403, 2404, (2493), (2494), (293)	1. Instrumentos de patrimonio		
2423, 2424, (2953), (2954)	2. Créditos a empresas		
2413, 2414, (2943), (2944)	3. Valores representativos de deuda		
	4. Derivados		
	5. Otros activos financieros		
	V. Inversiones financieras a largo plazo	62.046,88	57.391,88
2405, (2495), 250, (259)	1. Instrumentos de patrimonio		
2425, 252, 253, 254, (2955), (298)	2. Créditos a terceros	53.239,00	48.584,00
2415, 251, (2945), (297)	3. Valores representativos de deuda		
255	4. Derivados		
258, 26	5. Otros activos financieros	8.807,88	8.807,88
474	VI. Activos por impuesto diferido.	0,00	0,00
	B) ACTIVO CORRIENTE	992.652,69	774.345,76
580, 581, 582, 583, 584, (599)	I. Activos no corrientes mantenidos para la venta		
	II. Existencias	71.373,30	59.523,29
30, (390)	1. Comerciales.	21.119,83	21.119,83

Firmado por 24831760V FEDERICO SOUVIRON (R: A29194206) el día 19/04/2021 con un certificado emitido por AC Representación

PARQUE CEMENTERIO DE MÁLAGA, S.A.
Sociedad Unipersonal
FEDERICO SOUVIRON GARCIA
GERENTE



PARQUE
CEMENTERIO
DE MÁLAGA



Ayuntamiento
de Málaga
Folleto Informativo

31, 32, (391), (392)	2. Materias primas y otros aprovisionamientos	38.253,53	38.253,53
33, 34, (393), (394)	3. Productos en curso		
35, (395)	4. Productos terminados		
36, (396)	5. Subproductos, residuos y materiales recuperados.		
407	6. Anticipos a proveedores	11.999,94	149,93
	III. Deudores comerciales y otras cuentas a cobrar	495.891,10	402.843,88
430, 431, 432, 435, 436, (437), (490), (4935)	1. Clientes por ventas y prestaciones de servicios	297.046,48	214.326,57
433, 434, (4933), (4934)	2. Clientes, empresas del grupo y asociadas		
44, 5531, 5533	3. Deudores varios	0,00	74.172,59
460, 544	4. Personal	48.674,73	66.599,52
4709	5. Activos por impuesto corriente	30.567,22	47.745,20
4700, 4708, 471, 472	6. Otros créditos con las Administraciones Públicas	119.602,67	0,00
5580	7. Accionistas (socios) por desembolsos exigidos		
	IV. Inversiones en empresas del grupo y asociadas a corto plazo	0,00	0,00
5303, 5304, (5393), (5394), (593)	1. Instrumentos de patrimonio		
5323, 5324, 5343, 5344, (5953), (5954)	2. Créditos a empresas		
5313, 5314, 5333, 5334, (5943), (5944)	3. Valores representativos de deuda		
	4. Derivados		
5353, 5354, 5523, 5524	5. Otros activos financieros		
	V. Inversiones financieras a corto plazo	19.621,59	19.621,59
5305, 540, (5395), (549)	1. Instrumentos de patrimonio		
5325, 5345, 542, 543, 547, (5955), (598)	2. Créditos a empresas		
5315, 5335, 541, 546, (5945), (597)	3. Valores representativos de deuda		
5590, 5593	4. Derivados		
5355, 545, 548, 551, 5525, 565, 566	5. Otros activos financieros	19.621,59	19.621,59
480, 567	VI. Periodificaciones a corto plazo	852,05	1.225,88
	VII Efectivo y otros activos líquidos equivalentes	404.914,65	291.131,12
570, 571, 572, 573, 574, 575	1. Tesorería	404.914,65	291.131,12
576	2. Otros activos líquidos equivalentes		
	TOTAL ACTIVO (A+B)	19.475.715,94	19.448.188,66

Nº CUENTAS	PATRIMONIO NETO Y PASIVO	31/03/2021	31/12/2020
	A) PATRIMONIO NETO	9.794.803,08	9.367.326,80
	A-1) Fondos propios	9.729.149,50	9.301.673,22
	I. Capital	1.001.160,00	1.001.160,00
100, 101, 102	1. Capital escriturado	1.001.160,00	1.001.160,00
(1030), (1040)	2. (Capital no exigido)	0,00	0,00
110	II. Prima de emisión		
	III. Reservas	8.093.048,37	8.093.048,37
112, 1141	1. Legal y estatutarias	347.426,29	347.426,29
113, 1140, 1142, 1143, 1144, 115, 119	2. Otras reservas	7.745.622,08	7.745.622,08
(108), (109)	IV. (Acciones y participaciones en patrimonio)		
	V. Resultados de ejercicios anteriores	207.464,85	0,00
120	1. Remanente	207.464,85	0,00
(121)	2. (Resultados negativos de ejercicios anteriores)	0,00	0,00
118	VI. Otras aportaciones de socios		
129	VII. Resultado del ejercicio	427.476,28	207.464,85
(557)	VIII. (Dividendo a cuenta)		
111	IX. Otros instrumentos de patrimonio neto		
	A-2) Ajustes por cambios de valor	0,00	0,00
133	I. Activos financieros disponibles para la venta		
1340	II. Operaciones de cobertura	0,00	0,00
137	III. Otros		
130, 131, 132	A-3) Subvenciones, donaciones y legados recibidos	65.653,58	65.653,58
	B) PASIVO NO CORRIENTE	7.819.502,37	7.819.502,37
	I. Provisiones a largo plazo	378.955,20	378.955,20
140	1. Obligaciones por prestaciones a largo plazo al personal		
145	2. Actuaciones medioambientales		
146	3. Provisiones por reestructuración.		
141, 142, 143, 147	4. Otras provisiones.	378.955,20	378.955,20
	II. Deudas a largo plazo	7.440.547,17	7.440.547,17
177, 178, 179	1. Obligaciones y otros valores negociables.		
1605, 170	2. Deudas con entidades de crédito	7.416.840,83	7.416.840,83
1625, 174	3. Acreedores por arrendamiento financiero	0,00	0,00
176	4. Derivados		

1615, 1635, 171, 172, 173, 175, 180, 185, 189	5. Otros pasivos financieros	23.706,34	23.706,34
1603, 1604, 1613, 1614, 1623, 1624, 1633, 1634	III. Deudas con empresas del grupo y asociadas a largo plazo		
479	IV. Pasivos por impuesto diferido		
181	V. Periodificaciones a largo plazo		
	C) PASIVO CORRIENTE	1.861.410,49	2.261.359,49
585, 586, 587, 588, 589	I. Pasivos vinculados con activos no corrientes mantenidos para la venta		
499, 529	II. Provisiones a corto plazo		
	III. Deudas a corto plazo.	723.388,93	1.259.326,18
500, 501, 505, 506	1. Obligaciones y otros valores negociables.		
5105, 520, 527	2. Deudas con entidades de crédito.	714.564,92	951.810,13
5125, 524	3. Acreedores por arrendamiento financiero	0,00	0,00
5595, 5598	4. Derivados		
(1034), (1044), (190), (192), 194, 509, 5115, 5135, 5145, 521, 522, 523, 525, 526, 528, 551, 5525, 5530, 5532, 555, 5565, 5566, 560, 561, 569	5. Otros pasivos financieros	8.824,01	307.516,05
5103, 5104, 5113, 5114, 5123, 5124, 5133, 5134, 5143, 5144, 5523, 5524, 5563, 5564	IV. Deudas con empresas del grupo y asociadas a corto plazo	4.309,50	4.309,50
	V. Acreedores comerciales y otras cuentas a pagar	935.119,95	799.131,70
400, 401, 405, (406)	1. Proveedores	1.039,39	2.634,00
403, 404	2. Proveedores, empresas del grupo y asociadas.		
41	3. Acreedores varios	170.830,31	297.811,18
465, 466	4. Personal (remuneraciones pendientes de pago)	166.504,26	166.892,53
4752	5. Pasivos por impuesto corriente	0,00	0,00
4750, 4751, 4758, 476, 477	6. Otras deudas con las Administraciones Públicas.	527.364,71	329.726,41
438	7. Anticipos de clientes	69.381,28	2.067,58
485, 568	VI. Periodificaciones a corto plazo	198.592,11	198.592,11
	TOTAL PATRIMONIO NETO Y PASIVO (A+B+C)	19.475.715,94	19.448.188,66

CUENTA DE PERDIDAS Y GANANCIAS CORRESPONDIENTE AL 31 DE MARZO DEL EJERCICIO 2021

PARCEMASA

Nº DE CUENTAS	CONCEPTOS	(Debe) Haber	(Debe) Haber
		31/03/2021	31/12/2020
	A) OPERACIONES CONTINUADAS		
	I. Importe neto de la cifra de negocios	1.847.551,47	6.008.496,48
700, 701, 702, 703, 704, 706, (708), (709)	a) Ventas	1.763.031,55	5.742.826,18
705	b) Prestaciones de servicios	84.519,92	265.670,30
(6930), 71*, 7930	2. Variación de existencias de productos terminados y en curso de fabricación		
73	3. Trabajos realizados por la empresa para su activo		
	4. Aprovisionamientos	-30.002,14	-73.940,76
(600), 6060, 6080, 6090, 610*	a) Consumo de mercaderías	-28.384,80	-69.227,10
(601), (602), 6061, 6062, 6081, 6082, 6091, 6092, 611*, 612*	b) Consumo de materias primas y otras materias consumibles	-1.617,34	-4.713,66
(607)	c) Trabajos realizados por otras empresas		
(6931), (6932), (6933), 7931, 7932, 7933	d) Deterioro de mercaderías, materias primas y otros aprovisionamientos		
	5. Otros ingresos de explotación	75.009,85	254.247,44
75	a) Ingresos accesorios y otros de gestión corriente	75.009,85	243.103,25
740, 747	b) Subvenciones de explotación incorporadas al	0,00	11.144,19
	6. Gastos de personal	-781.259,78	-2.873.368,40
(640), (641), (6450)	a) Sueldos, salarios y asimilados	-575.226,69	-2.105.553,79
(642), (643), (649)	b) Cargas sociales	-206.033,09	-767.814,61
(644), (6457), 7950, 7957	c) Provisiones.		
	7. Otros gastos de explotación	-468.324,91	-2.235.969,40
(62)	a) Servicios exteriores	-467.169,61	-2.033.434,44
(631), (634), 636, 639	b) Tributos	-8,41	-40.812,04
(650), (694), (695), 794, 7954	c) Pérdidas, deterioro y variación de provisiones	0,00	-133.529,42
(651), (659)	d) Otros gastos de gestión corriente	-1.146,89	-28.193,50
(68)	8. Amortización del inmovilizado	-209.555,48	-838.221,91
746	9. Imputación de subvenciones de inmovilizado no financiero y otras	0,00	644,82
7951, 7952, 7955, 7956	10. Excesos de provisiones	0,00	0,00
	11. Deterioro y resultado por enajenaciones del inmovilizado	0,00	-9.674,18
(690), (691), (692), 790, 791, 792	a) Deterioros y pérdidas	0,00	0,00
(670), (671), (672), 770, 771, 772	b) Resultados por enajenaciones y otras	0,00	-9.674,18
	12. Otros resultados	0,00	8.456,47
(678)	a) Gastos excepcionales	0,00	0,00
778	b) Ingresos excepcionales	0,00	8.456,47
	A-1) RESULTADO DE EXPLOTACIÓN	433.419,01	240.670,56

	13. Ingresos financieros	98,86	4,80
	a) De participaciones en instrumentos de	0,00	0,00
7600, 7601	a1) En empresas del grupo y asociadas		
7602, 7603	a2) En terceros		
	b) De valores negociables y otros instrumentos	98,86	4,80
7610, 7611, 76200, 76201, 76210, 76211	b1) De empresas del grupo y asociadas		
7612, 7613, 76202, 76203, 76212, 76213, 767, 769	b2) De terceros	98,86	4,80
	14. Gastos financieros	-6.041,59	-30.496,71
(6610), (6611), (6615), (6616), (6620), (6621), (6640), (6641), (6650), (6651), (6654), (6655)	a) Por deudas con empresas del grupo y asociadas		
(6612), (6613), (6617), (6618), (6622), (6623), (6624), (6642), (6643), (6652), (6653), (6656), (6657), (669)	b) Por deudas con terceros	-6.041,59	-30.496,71
(660)	c) Por actualización de provisiones		
	15. Variación de valor razonable en instrumentos financieros	0,00	0,00
(6630), (6631), (6633), 7630, 7631, 7633	a) Cartera de negociación y otros	0,00	0,00
(6632), 7632	b) Imputación al resultado del ejercicio por activos		
(668), 768	16. Diferencias de cambio		
	17. Deterioro y resultado por enajenaciones de instrumentos financieros	0,00	0,00
(696), (697), (698), (699), 796, 797, 798, 799	a) Deterioros y pérdidas		
(666), (667), (673), (675), 766, 773, 775	b) Resultados por enajenaciones y otras		
	A.2) RESULTADO FINANCIERO	-5.942,73	-30.491,91
	A.3) RESULTADO ANTES DE IMPUESTOS (A.1+A.2)	427.476,28	210.178,65
(6300)*, 6301*, (633), 638	18. Impuestos sobre beneficios	0,00	-2.713,80
	A.4) RESULTADO DEL EJERCICIO PROCEDENTE DE OPERACIONES CONTINUADAS (A.3+18)	427.476,28	207.464,85
	B) OPERACIONES INTERRUMPIDAS		
	19. Resultado del ejercicio procedente de operaciones interrumpidas neto de impuestos		
	A.5) RESULTADO DEL EJERCICIO (A.4+19)	427.476,28	207.464,85



**PARQUE
CEMENTERIO
DE MÁLAGA**



**Ayuntamiento
de Málaga**
Fidelidad y justicia

**MEMORIA ABREVIADA DE ACTIVIDADES DE LA ENTIDAD
PARQUE CEMENTERIO DE MALAGA,
SOCIEDAD ANÓNIMA UNIPERSONAL CORRESPONDIENTE
AL 1º TRIMESTRE DE 2021**

INDICE

1. **Actividad de la Empresa**
2. **Objeto Social**
3. **Bases de la Presentación de las Cuentas Anuales**
4. **Datos más Significativos**
5. **Transferencias Recibidas y Emitidas**
6. **Fondos Propios**
7. **Modificaciones Personal**
8. **Contrataciones en el Trimestre**
9. **Ejecución Inversiones**
10. **Gastos e Ingresos (Comparativo)**
11. **Tesorería**
12. **Volumen de Pagos Realizados**
13. **Plazo Medio de Pago**
14. **Clasificación de la Deuda por Vencimientos**
15. **Información Segmentada**
16. **Otros Hechos Relevantes**

1 ACTIVIDAD DE LA EMPRESA

Parque Cementerio de Málaga, S.A., (PARCEMASA) se constituyó como Sociedad Anónima el 17 de noviembre de 1986.

2 OBJETO SOCIAL

No se ha producido ningún cambio.

3 BASES DE LA PRESENTACIÓN DE LAS CUENTAS ANUALES

a) Imagen Fiel:

Los registros contables de la Sociedad a 31 de marzo de 2021 se han aplicado los principios contables y criterios de valoración recogidos en el Real Decreto 1514/2007, por el que se aprueba el Plan General de Contabilidad y el resto de las disposiciones legales vigentes en materia contable, y muestran la imagen fiel del patrimonio, de la situación financiera y de los resultados de la Sociedad.

No existen razones excepcionales por las que, para mostrar la imagen fiel, no se hayan aplicado disposiciones legales en materia contable.

Las Cuentas Anuales del ejercicio 2019, fueron aprobadas por la Junta General Ordinaria, el 25 de junio de 2020.

. El consejo de Administración propondrá a la Junta General de Accionistas la aprobación de la distribución y aplicación de resultados de 2020, como se indica a continuación:

PARTE INDEBITADA	Ejercicio 2020	Ejercicio 2019
Saldo cuenta de pérdidas y ganancias	207.464,85	307.791,37
TOTAL	207.464,85	307.791,37

APLICACIÓN	Ejercicio 2019	Ejercicio 2019
A reservas voluntarias	207.464,85	307.791,37
TOTAL	207.464,85	307.791,37

b) Principios y Criterios Contables:

No se han realizado durante el 1º trimestre de 2021, ningún cambio en los principios contables, ni ajustes por cambios de criterios contables.

4 DATOS MÁS SIGNIFICATIVOS

- La composición de los saldos con las Administraciones Públicas es:

DEUDOR		
Hacienda Pública, deudor por IS	30.567,22	47.745,20
Hacienda Pública, acreedor por IRPF	8.307,88	0,00
Hacienda Pública, deudor por IVA	111.294,79	0,00
Activos por impuesto diferido	0,00	0,00
	150.169,89	47.745,20
ACREEDOR		
Hacienda Pública, acreedor por IVA	350.129,26	135.917,51
Hacienda Pública, acreedor por IRPF	115.036,75	137.426,24
Organismos Seg. Social acreedores	62.198,70	56.382,66
	527.364,71	329.726,41

- El detalle de la cuenta de pérdidas y ganancias es el siguiente:

<i>Detalle de la cuenta de pérdidas y ganancias</i>	1ºT/21	2020
1. Consumo de mercaderías	28.384,80	69.227,10
a) Compras, netas de devoluciones y cualquier descuento, de las cuales:		
- nacionales	28.384,80	63.984,15
b) Variación de existencias	0,00	5.242,95
2. Consumo de materias primas y otras materias consumibles	1.617,34	4.713,66
a) Compras, netas de devoluciones y cualquier descuento, de las cuales:		
- nacionales	1.617,34	2.515,11
b) Variación de existencias	0,00	2.198,55
3. Cargas sociales:	206.033,09	767.814,61
a) Seguridad Social a cargo de la empresa	176.301,38	681.970,88
b) Aportaciones y dotaciones para pensiones	13.923,78	13.250,47
c) Otras cargas sociales	15.807,93	72.593,26
4. Otros gastos de explotación	468.324,91	2.235.969,40
a) servicios exteriores	467.169,61	2.033.434,44
b) Tributos	8,41	40.812,04
c) Pérdidas, deterioro y variación de provisiones por operaciones comerciales	0,00	133.529,42
d) Otros gastos de gestión corriente	1.146,89	28.193,50
5. Venta de bienes y prestación de servicios producidos por permuta de bienes no monetarios y servicios		
6. Resultados originados fuera de la actividad normal de la empresa incluidos en "otros resultados"	0,00	-8.456,47

5 TRANSFERENCIAS RECIBIDAS Y EMITIDAS

IMPORTES ACUMULADOS DE TODO EL EJERCICIO A 31-03-2021				
IMPORTE TRANSFERENCIAS RECIBIDAS DE LAS ENTIDADES				
	Corriente	Cuenta Contable	Capital	Cuenta Contable
			0	759060006
TOTAL			0	

A 31 de marzo de 2021, se han producido las siguientes operaciones con otras partes vinculadas, Excmo. Ayuntamiento de Málaga:

Balance Comprobado por Entidad Ayuntamiento de Málaga 1/1/2021

	31/12/2020	ENTRADAS	PAGOS Y/O COBROS	31/03/2021
BENEFICENCIA	64.920,17	31.805,58	0,00	96.725,75
PROPIEDADES SAN MIGUEL	0,00	0,00	0	0,00
SUBV. INUND.1641.44900.9516	7.874,19	0,00	-7.874,19	0,00
SAN MIGUEL - IFS	66.298,40	0,00	-66.298,40	0,00

6 FONDOS PROPIOS

FONDOS PROPIOS		Del 1-1-2021 al 31-3-2021	Del 1-1-2020 al 31-12-2020
Capital		1.001.160,00	1.001.160,00
	1. Capital escriturado	1.001.160,00	1.001.160,00
	2. (Capital no exigido)	0,00	0,00
Reservas		8.093.048,37	8.093.048,37
	1. Legal y estatutarias	347.426,29	347.426,29
	2. Otras reservas	7.745.622,08	7.745.622,08
Resultados de ejercicios anteriores		207.464,85	0,00
	1. Remanente	207.464,85	0,00
	2. (Resultados negativos de ejercicios anteriores)	0,00	0,00
Resultado del ejercicio		427.476,28	207.464,85
Subvenciones, donaciones y legados recibidos		65.653,58	65.653,58
Otros		0,00	0,00



**PARQUE
CEMENTERIO
DE MÁLAGA**



**Ayuntamiento
de Málaga**
Ecología y Medio Ambiente

a) Capital

El Capital Social de la Empresa es de 1.001.160,00.-€ que está representado por 9.720 acciones de un Valor Nominal de 103,00.-€ cada una de ellas, dividido en dos series, serie A y serie B.

Serie A: 4958 Acciones de 103,00.-€ de Valor Nominal numeradas correlativamente del 1 al 4958 ambas inclusive, totalmente suscritas y desembolsadas.

Serie B: 4762 Acciones de 103,00.-€ de Valor Nominal numeradas correlativamente del 4959 a la 9720 ambas inclusive, totalmente suscritas y desembolsadas.

Ambas series de acciones tiene los mismos Derechos.

Las restricciones a la disponibilidad de las Reservas son las establecidas por la normativa legal.

No existen acciones propias en poder de la Sociedad ni en posesión de un tercero que obre por cuenta de la Sociedad.

b) Reservas

La Reserva Legal tiene un saldo al 31 de marzo de 2021, de 347.426,29 euros, saldo que sobrepasa el mínimo legal exigible.

Reservas Voluntarias, tiene un saldo a 31 de marzo de 2021 de 7.745.622,08 euros, totalmente disponibles.

7 MODIFICACIONES PERSONAL

PERSONAL				
TRIMESTRE	N.º medio de trabajadores al inicio del trimestre	Altas	Bajas	N.º medio de trabajadores al final del trimestre
1º	52,24	2	2	52,53

La plantilla media durante este trimestre 52,53 trabajadores.

8 CONTRATACIONES EN EL TRIMESTRE

CONTRATOS POR ÓRGANO	Del 1-1-2021 al 31-03-2021		01-01-2020 al 31-12-2020	
	Nº contratos	Importe (con IVA)	Nº contratos	Importe (con IVA)
GERENTE	16	133.120,64	46	274.660,55
PRESIDENTE CONSEJO ADMINSITRACION			7	1.876.830,46



**PARQUE
CEMENTERIO
DE MÁLAGA**



**Ayuntamiento
de Málaga**
200800101

9 EJECUCIÓN INVERSIONES

	Apl. Presup.	Descripción de la Inversión	Del 1-1-2021 al 31-03-2021		Del 01-01-2020 al 31-12-2020		
			Ejecutado	Presupuestado	Ejecutado	% Ejecutado	
Capítulo 6: Inversiones reales	60900	VARIOS PQ	12.870,83	200.000,00	155.798,84	77,90%	
	60900	VARIOS - MASCOTAS	1.250,00	50.000,00	20.144,32	40,29%	
	62600	INFORMATICA			24.221,01		
	60900	CONST.CEMENT.MASCOTAS			525.812,40		
	62400	VEHICULO FUNERARIA					
	60900	VARIOS HORNOS			69.298,42		
	60900	OTRAS OBRAS PLANT.NARANJOS			24.844,07		
	60900	OTRAS OBRAS-jardin Rdo.			82.374,25		
	60900	OTRAS OBRAS- Iglesia			34.708,49		
	60900	OBRAS SAN MIGUEL			66.298,40		
Capítulo 7: Transferencias de capital							
TOTAL CAP. 6 + CAP. 7							
			0,00	14.120,83	250.000,00	1.003.500,20	401,40 %

REC. MERC. MÁLAGA, HOJA 78 DE 84. FOLIO 1. EJECUCIÓN ANCH. DE EJEC. M. C. U. F. 2020-2021 - SUPLEN. UNIPERSONAL



PARQUE
CEMENTERIO
DE MÁLAGA



Ayuntamiento
de Málaga
#malagafunciona

10 COMPARATIVO DE GASTOS

GASTOS							
	Aplicación Presupuestaria	Presupuestado	Del 1-1-2021 al 31-03-2021		Del 01-01-2020 al 31-12-2020		
			Ejecutado	% Ejecutado	Presupuestado	Ejecutado	% Ejecutado
Capítulo 1	10100	54.945,00	11.901,00	21,66%	54.945,00	55.834,04	101,62%
	10101	12.000,00	12.240,00		12.000,00	12.240,00	102,00%
	13000	2.115.000,00	543.630,40	25,70%	2.115.000,00	2.017.352,36	95,38%
	13001	15.000,00	7.455,29	49,70%	15.000,00	20.127,39	134,18%
	16000	675.000,00	176.301,38	26,12%	675.000,00	681.970,88	101,03%
	16008	36.000,00	10.976,76	30,49%	36.000,00	42.044,04	116,79%
	16209	20.000,00	18.754,95	93,77%	20.000,00	43.799,69	219,00%
	13000	50.000,00		0,00%	50.000,00		
	TOTAL CAPITULO	2.977.945,00	781.259,78	26,23%	2.977.945,00	2.873.368,40	96,49%
Capítulo 2	22199	62.000,00	30.002,14	48,39%	62.000,00	73.940,76	119,26%
	22199	48.000,00		0,00%	48.000,00		
	22500	11.000,00		0,00%	11.000,00	2.713,80	24,67%
	22502	42.050,00	8,41	0,02%	42.050,00	40.812,04	97,06%
	20300	1.900,00	755,76	39,78%	1.900,00	7.416,25	390,33%
	20900	2.000,00		0,00%	2.000,00		0,00%
	21200	150.000,00	2.055,03	1,37%	150.000,00	114.461,74	76,31%
	21300	60.000,00	13.075,46	21,79%	60.000,00	59.443,24	99,07%
	21500	25.000,00	1.601,00	6,40%	25.000,00	1.625,00	6,50%
	21600	30.000,00	10.596,93	35,32%	30.000,00	33.445,32	111,48%
	21400	14.500,00	1.997,88	13,78%	14.500,00	6.056,01	41,77%
	22700	465.000,00	128.531,60	27,64%	465.000,00	504.821,55	108,56%
	22799	300.000,00	62.196,43	20,73%	300.000,00	250.202,05	83,40%
	22706	90.000,00	21.103,68	23,45%	90.000,00	185.946,70	206,61%
	22706	10.000,00	12.827,50	128,28%	10.000,00	12.645,00	126,45%
	22400	18.000,00	18.079,62	100,44%	18.000,00	17.598,60	97,77%
	22401	5.000,00	4.193,51	83,87%	5.000,00	4.116,62	82,33%
	22402	2.000,00		0,00%	2.000,00		0,00%
	22601	2.500,00	0,00	0,00%	2.500,00	831,46	33,26%
	22602	10.000,00	2.021,33	20,21%	10.000,00	5.558,66	55,59%



PARQUE
CEMENTERIO
DE MÁLAGA



Ayuntamiento
de Málaga
Fonlagunas

22603	1.800,00	0,00	0,00%	1.800,00	0,00	0,00%	
22606	2.500,00		0,00%	2.500,00		0,00%	
22100	120.000,00	16.915,22	14,10%	120.000,00	86.467,19	72,06%	
22101	61.000,00	817,72	1,34%	61.000,00	54.657,48	89,60%	
22102	145.000,00	30.132,94	20,78%	145.000,00	139.439,45	96,17%	
22103	8.000,00	1.708,21	21,35%	8.000,00	7.014,86	87,69%	
22000	12.000,00	3.467,48	28,90%	12.000,00	18.261,52	152,18%	
22002	3.400,00	898,94	26,44%	3.400,00	3.296,56	96,96%	
22105	9.000,00	0,00	0,00%	9.000,00	0,00	0,00%	
22111	32.000,00	10.215,91	31,92%	32.000,00	23.549,36	73,59%	
23010	3.500,00	0,00	0,00%	3.500,00	262,85	7,51%	
23110	1.000,00	356,54	35,65%	1.000,00	1.030,97	103,10%	
22200	50.000,00	11.095,93	22,19%	50.000,00	59.188,78	118,38%	
22201	15.000,00	2.532,12	16,88%	15.000,00	19.108,88	127,39%	
22203	1.500,00		0,00%	1.500,00		0,00%	
22204	200,00		0,00%	200,00	0,00	0,00%	
22701	330.000,00	94.500,00	28,64%	330.000,00	361.596,29	109,57%	
22001	6.000,00	2.150,24	35,84%	6.000,00	4.865,80	81,10%	
22699	30.000,00	12.021,30	40,07%	30.000,00	43.978,12	146,59%	
21300	12.000,00		0,00%	12.000,00			
22700	15.000,00		0,00%	15.000,00			
22799	15.000,00		0,00%	15.000,00			
22706	15.000,00		0,00%	15.000,00			
22400	3.000,00		0,00%	3.000,00			
22602	24.000,00		0,00%	24.000,00			
22100	36.000,00		0,00%	36.000,00			
22101	7.200,00		0,00%	7.200,00			
22102	36.000,00		0,00%	36.000,00			
22103	6.000,00		0,00%	6.000,00			
22701	15.000,00		0,00%	15.000,00			
22699	30.000,00		0,00%	30.000,00			
TOTAL CAPITULO	110.000,00	30.002,14	27,27%	110.000,00	73.940,76	67,22%	
	53.050,00	8,41	0,02%	53.050,00	43.525,84	82,05%	
	2.232.000,00	465.848,28	20,87%	2.232.000,00	2.026.886,31	90,81%	
Capítulo 3	31004	65.000,00	6.041,59	9,29%	65.000,00	30.496,71	46,92%
	35900	15.000,00	1.321,33	8,81%	15.000,00	6.548,13	43,65%
	35800	0,00			0,00		

	TOTAL CAPITULO	80.000,00	7.362,92	9,20%	80.000,00	37.044,84	46,31%
Capítulo 4							
Capítulo 6	62600		12.870,83		200.000,00	155.798,84	33,96%
	60900		1.250,00		50.000,00	20.144,32	0,00%
	62400					24.221,01	77,91%
	60900					525.812,40	35,00%
	60900						0,00%
	60900					69.298,42	49,10%
	60900					208.225,21	60,25%
	60900						
	TOTAL CAPITULO	0,00	14.120,83		250.000,00	1.003.500,20	401,40%
Capítulo 7							
Capítulo 8							
Capítulo 9	91300	949.774,49		0,00%	868.853,00	873.439,31	100,53%
	TOTAL CAPITULO	949.774,49	237.188,61	24,97%	868.853,00	873.439,31	100,00%
TOTAL CAPÍTULOS		6.402.769,49	1.535.790,97	23,99%	6.571.848,00	6.931.705,66	105,48%

COMPARATIVO DE INGRESOS

DESCRIPCIÓN DEL INGRESO	PTO.2021	1ºT/21
CONCESIONES	800.000,00	225.453,16
SERVICIOS	5.350.000,00	1.537.578,39
FUNERARIA	225.000,00	84.519,92
INGRESOS ACCESORIOS	305.000,00	75.108,71
SERVICIOS CEMENTERIO DE MASCOTAS	353.000,00	0,00
TOTAL	7.033.000,00	1.922.660,18



PARQUE
CEMENTERIO
DE MÁLAGA



Ayuntamiento
de Málaga
Sevilla 1925

11 TESORERÍA

CUENTAS FINANCIERAS		Del 1-1-2021 al 31-3-2021	Del 1-1-2020 al 31-12-2020
Efectivo y otros activos líquidos equivalentes		404.914,65	291.131,12
	1. Tesorería	404.914,65	291.131,12
	2. Otros activos líquidos equivalentes	0,00	0,00
Otros activos financieros a C/P		365.342,80	374.720,27
Otras Cuentas Financieras a C/P		0,00	0,00
TOTAL CUENTAS FINANCIERAS		770.257,45	665.851,39

12/13 VOLUMEN/PLAZO MEDIO DE PAGOS REALIZADOS

1º Trimestre (sin acumular)	Dentro del periodo legal			Fuera del periodo legal		
	Número de pagos	Importe total	Periodo medio pago (PMP)	Número de pagos	Importe total	Periodo medio pago excedido (PMPE)
Pagos realizados	378	833.478,93	40,50	2	243.118,39	
Pendiente de pago	48	169.358,07				



PARQUE
CEMENTERIO
DE MÁLAGA



Ayuntamiento
de Málaga
#malagafuncions

14 CLASIFICACIÓN DE LA DEUDA POR VENCIMIENTOS

Las clasificaciones de los vencimientos de los pasivos financieros de la sociedad, de los importes que venzan en cada uno de los siguientes años al cierre del ejercicio y hasta su último vencimiento, se detallan en el siguiente cuadro:

Deudas	723.388,93	976.207,89	955.240,62	957.991,80	960.755,11	3.590.351,75	8.163.936,10
Oblig.otros valores negociables							
Deudas con entidades de crédito	714.564,92	952.501,55	955.240,62	957.991,80	960.755,11	3.590.351,75	8.131.405,75
Acreeed.arrendam. financiero							0,00
Derivados							0,00
Otros pasivos financieros	8.824,01	23.706,34					32.530,35
Acreeed.comerciales no corrientes							0,00
Deudas con empresas del grupo y asociadas	4.309,50						4.309,50
Acreeed.comercial.y otras ctas.pagar	407.755,24						407.755,24
Proveedores	1.039,39						1.039,39
Provee.empresas grupo y asoc.							0,00
Acreeedores varios	170.830,31						170.830,31
Personal	166.504,26						166.504,26
Anticipos de clientes	69.381,28						69.381,28
Deuda con características especiales							0,00
TOTAL	1.135.453,67	976.207,89	955.240,62	957.991,80	960.755,11	3.590.351,75	8.576.000,84

15 INFORMACIÓN SEGMENTADA

La distribución de la cifra de negocios de la Sociedad por categoría de actividades se detalla en el siguiente cuadro:

	31/03/2021	31/12/2020
CAJAS/URNAS	18.044,60	80.466,78
INHUMACIONES/EXHUMACIONES	117.507,38	427.752,00
CREMACIONES	753.625,94	2.533.339,51
SALAS	555.196,71	1.664.354,11
CONSANGUINEIDAD	5.445,06	18.596,02
MANTENIMIENTOS U.E.	93.203,76	396.886,21
SERVICIOS/TRASLADOS	84.519,92	265.670,30
DERECHOS FUNERARIOS	220.008,10	621.431,55
TOTAL	1.847.551,47	6.008.496,48

16 OTROS HECHOS RELEVANTES

Entre los hechos y actuaciones a destacar en este periodo, podemos señalar:

- A finales de 2020 principio de 2021 Parcemasa fue acreditada en el Nivel I de ARbNet, comunidad interactiva de arboretos que está diseñada para apoyar los propósitos e intereses comunes de los jardines públicos centrados en los árboles.
- El 26 de enero de 2021 se firmó contrato con ATROESA para la reparación del Horno nº 1, por ser propiedad de la entidad, se procedió mediante procedimiento negociado sin publicidad.
- Con fecha 20 de febrero de 2021 se firma prorroga del contrato que mantenemos con la empresa Central de Limpieza Diamante, S.L.
- El 20 de febrero de 2021 se firma prorroga de contrato por un año con la entidad Althenia, comprometiéndose a llevar a cabo en este año un programa de gestión en el que se va a producir un cambio de modelo de los espacios verdes y jardines, los principios que sustentan el nuevo modelo son los siguientes:
 - Espacio de alta calidad medioambiental
 - Cambio progresivo de áreas ajardinadas hacia jardines más sostenibles.
 - El buen estado vegetativo y fisiológico de las plantas
 - Viraje hacia manejo orgánico de las áreas verdes
 - Conservación de las instalaciones
 - Satisfacción de usuarios y visitantes.
- Con fecha 24 de febrero de 2021 se firma nuevo convenio de colaboración con la asociación de ayuda al duelo Alhelí, entidad sin ánimo de lucro que realiza actividades grupales para junto con el Servicio de Psicología de Parcemasa ayudar a las personas en proceso de duelo que necesitan volver a recuperar sus relaciones sociales.

PERSONAL

En el primer trimestre de 2021, se llevó a cabo una reestructuración de los departamentos de Administración, Contratación y Servicios, nombrándose para los dos primeros, sendas Coordinadoras. Se promocionaron, asimismo, una Auxiliar de Contratación a Operadora, y en Servicios dos Auxiliares a Operadores, todo ello para cubrir óptimamente las necesidades de los servicios.

SAN MIGUEL

De iniciativa particular, en este trimestre se han realizado las obras de rehabilitación del Panteón Alcázar.

Estamos a la espera de los permisos definitivos para obras de recuperación y mejora, en los panteones Guille y Martín Heredia Escolar.

CALIDAD

Con fecha 10 y 11 de marzo, se realizó la Evaluación EFQM, tras tres años de la primera, que supuso la obtención de +300, en este periodo, se elaboraron el Plan estratégico, un Cuadro de mando, los planes Ético y de Comunicación, la RPT, así como otras herramientas que nos han permitido crecer y obtener +400.



**SEGUIMIENTO
PRESUPUESTARIO
A 31-03-2021**

**EMP. MUNICIPAL DE GESTIÓN DE MEDIOS DE
COMUNICACIÓN DE MÁLAGA, S. A.**

BALANCE

BALANCE AL 31 DE MARZO DEL EJERCICIO 2021

EMPRESA MUNICIPAL DE GESTIÓN DE MEDIOS DE COMUNICACIÓN DE MÁLAGA, S.A.

Nº CUENTAS	ACTIVO	31/03/2021	31/12/2020
	A) ACTIVO NO CORRIENTE	751.087,59	750.643,00
	I. Inmovilizado intangible	52.227,21	52.227,21
201, (2801), (2901)	1. Desarrollo		
202, (2802), (2902)	2. Concesiones		
203, (2803), (2903)	3. Patentes, licencias, marcas y similares	8.897,93	8.897,93
204	4. Fondo de comercio.	43.329,28	43.329,28
206, (2806), (2906)	5. Aplicaciones informáticas		
205, 209, (2805), (2905)	6. Otro inmovilizado intangible		
	II. Inmovilizado material	698.860,38	698.415,79
210, 211, (2811), (2910), (2911)	1. Terrenos y construcciones	23.816,62	23.816,62
212, 213, 214, 215, 216, 217, 218, 219, (2812), (2813), (2814), (2815), (2816), (2817), (2818), (2819), (2912), (2913), (2914), (2915), (2916), (2917), (2918), (2919)	2. Instalaciones técnicas y otro inmovilizado material	675.043,76	674.599,17
23	3. Inmovilizado en curso y anticipos		
	III. Inversiones inmobiliarias	0,00	0,00
220, (2920)	1. Terrenos		
221, (282), (2921)	2. Construcciones		
	IV. Inversiones en empresas del grupo y asociadas a largo plazo	0,00	0,00
2403, 2404, (2493), (2494), (293)	1. Instrumentos de patrimonio		
2423, 2424, (2953), (2954)	2. Créditos a empresas		
2413, 2414, (2943), (2944)	3. Valores representativos de deuda		
	4. Derivados		
	5. Otros activos financieros		
	V. Inversiones financieras a largo plazo	0,00	0,00
2405, (2495), 250, (259)	1. Instrumentos de patrimonio		
2425, 252, 253, 254, (2955), (298)	2. Créditos a terceros		
2415, 251, (2945), (297)	3. Valores representativos de deuda		
255	4. Derivados		
258, 26	5. Otros activos financieros		
474			
	VI. Activos por impuesto diferido.		
	B) ACTIVO CORRIENTE	127.860,10	135.351,22
580, 581, 582, 583, 584, (599)	I. Activos no corrientes mantenidos para la venta		
	II. Existencias	0,00	0,00
30, (390)	1. Comerciales.		
31, 32, (391), (392)	2. Materias primas y otros aprovisionamientos		
33, 34, (393), (394)	3. Productos en curso		
35, (395)	4. Productos terminados		
36, (396)	5. Subproductos, residuos y materiales recuperados.		
407	6. Anticipos a proveedores		
	III. Deudores comerciales y otras cuentas a cobrar	24.844,70	66.367,59
430, 431, 432, 435, 436, (437), (490), (4935)	1. Clientes por ventas y prestaciones de servicios	14.687,01	35.474,67
433, 434, (4933), (4934)	2. Clientes, empresas del grupo y asociadas		
44	3. Deudores varios		4.000,00
460, 544	4. Personal	701,98	300,00
4709	5. Activos por impuesto corriente		
4700, 4708, 471, 472	6. Otros créditos con las Administraciones Públicas	9.455,71	26.592,92
5580	7. Accionistas (socios) por desembolsos exigidos		
	IV. Inversiones en empresas del grupo y asociadas a corto plazo	0,00	0,00
5303, 5304, (5393), (5394), (593)	1. Instrumentos de patrimonio		
5323, 5324, 5343, 5344, (5953), (5954)	2. Créditos a empresas		
5313, 5314, 5333, 5334, (5943), (5944)	3. Valores representativos de deuda		
	4. Derivados		
5353, 5354, 5523, 5524	5. Otros activos financieros		
	V. Inversiones financieras a corto plazo	0,00	0,00
5305, 540, (5395), (549)	1. Instrumentos de patrimonio		
5325, 5345, 542, 543, 547, (5955), (598)	2. Créditos a empresas		
5315, 5335, 541, 546, (5945), (597)	3. Valores representativos de deuda		
5590, 5593	4. Derivados		
5355, 545, 548, 551, 5525, 565, 566	5. Otros activos financieros		
480, 567			
	VI. Periodificaciones a corto plazo		53.548,42
	VII Efectivo y otros activos líquidos equivalentes	103.015,40	15.435,21
570, 571, 572, 573, 574, 575	1. Tesorería	103.015,40	15.435,21
576	2. Otros activos líquidos equivalentes		
	TOTAL ACTIVO (A+B)	878.947,69	885.994,22

Nº CUENTAS	PATRIMONIO NETO Y PASIVO	31/03/2021	31/12/2020
------------	--------------------------	------------	------------

BALANCE

	A) PATRIMONIO NETO	732.457,10	744.081,25
	A-1) Fondos propios	76.466,94	88.091,09
	I. Capital	60.150,00	60.150,00
100, 101, 102	1. Capital escriturado	60.150,00	60.150,00
(1030), (1040)	2. (Capital no exigido)		
110	II. Prima de emisión		
	III. Reservas	-8.162,43	-9.636,83
112, 1141	1. Legal y estatutarias	12.030,00	12.030,00
113, 1140, 1142, 1143, 1144, 115, 119	2. Otras reservas	-20.192,43	-21.666,83
(108), (109)	IV. (Acciones y participaciones en patrimonio propias)		
	V. Resultados de ejercicios anteriores	36.103,52	36.103,52
120	1. Remanente	36.103,52	36.103,52
(121)	2. (Resultados negativos de ejercicios anteriores)		
118	VI. Otras aportaciones de socios		
129	VII. Resultado del ejercicio	-11.624,15	1.474,40
(557)	VIII. (Dividendo a cuenta)		
111	IX. Otros instrumentos de patrimonio neto		
	A-2) Ajustes por cambios de valor	0,00	0,00
133	I. Activos financieros disponibles para la venta		
1340	II. Operaciones de cobertura		
137	III. Otros		
130, 131, 132	A-3) Subvenciones, donaciones y legados recibidos	655.990,16	655.990,16
	B) PASIVO NO CORRIENTE	5.030,08	5.030,08
	I. Provisiones a largo plazo	0,00	0,00
140	1. Obligaciones por prestaciones a largo plazo al personal		
145	2. Actuaciones medioambientales		
146	3. Provisiones por reestructuración.		
141, 142, 143, 147	4. Otras provisiones.		
	II. Deudas a largo plazo	3.386,00	3.386,00
177, 178, 179	1. Obligaciones y otros valores negociables.		
1605, 170	2. Deudas con entidades de crédito		
1625, 174	3. Acreedores por arrendamiento financiero		
176	4. Derivados		
1615, 1635, 171, 172, 173, 175, 180, 185, 189	5. Otros pasivos financieros	3.386,00	3.386,00
1603, 1604, 1613, 1614, 1623, 1624, 1633, 1634	III. Deudas con empresas del grupo y asociadas a largo plazo		
479	IV. Pasivos por impuesto diferido	1.644,08	1.644,08
181	V. Periodificaciones a largo plazo		
	C) PASIVO CORRIENTE	141.460,51	136.882,89
585, 586, 587, 588, 589	I. Pasivos vinculados con activos no corrientes mantenidos para la venta		
499, 529	II. Provisiones a corto plazo		
	III. Deudas a corto plazo.	-60,27	39.770,01
500, 501, 505, 506	1. Obligaciones y otros valores negociables.		
5105, 520, 527	2. Deudas con entidades de crédito.		
5125, 524	3. Acreedores por arrendamiento financiero		
5595, 5598	4. Derivados		
(1034), (1044), (190), (192), 194, 509, 5115, 5135, 5145, 521, 522, 523, 525, 526, 528, 551, 5525, 555, 5565, 5566, 560, 561, 569	5. Otros pasivos financieros	-60,27	39.770,01
5103, 5104, 5113, 5114, 5123, 5124, 5133, 5134, 5143, 5144, 5523, 5524, 5563, 5564	IV. Deudas con empresas del grupo y asociadas a corto plazo		
	V. Acreedores comerciales y otras cuentas a pagar	141.520,78	97.112,88
400, 401, 405, (406)	1. Proveedores	84.061,80	13.968,57
403, 404	2. Proveedores, empresas del grupo y asociadas.		
41	3. Acreedores varios	-1.373,97	2.166,04
465, 466	4. Personal (remuneraciones pendientes de pago)	-118,65	-160,58
4752	5. Pasivos por impuesto corriente	27,48	27,48
4750, 4751, 4758, 476, 477	6. Otras deudas con las Administraciones Públicas.	58.924,12	81.111,37
438	7. Anticipos de clientes		
485, 568	VI. Periodificaciones a corto plazo		
	TOTAL PATRIMONIO NETO Y PASIVO (A+B+C)	878.947,69	885.994,22

25338128V MARIA VANESSA MARTIN
 Firmado digitalmente por
 25338128V MARIA VANESSA
 MARTIN (R: A92923994)
 Fecha: 2021.04.22 13:13:11
 +02'00'

Cuenta PyG

CUENTA DE PERDIDAS Y GANANCIAS CORRESPONDIENTE AL 31 DE MARZO DEL EJERCICIO 2021

EMPRESA MUNICIPAL DE GESTIÓN DE MEDIOS DE COMUNICACIÓN DE MÁLAGA, S.A.

Nº DE CUENTAS	CONCEPTOS	(Debe) Haber	(Debe) Haber
		31/03/2021	31/12/2020
	A) OPERACIONES CONTINUADAS		
	I. Importe neto de la cifra de negocios	5.468,32	91.584,11
700, 701, 702, 703, 704, (706), (708), (709)	a) Ventas	5.468,32	91.584,11
705	b) Prestaciones de servicios		
(6930), 71*, 7930	2. Variación de existencias de productos terminados y en curso de fabricación		
73	3. Trabajos realizados por la empresa para su activo		
	4. Aprovisionamientos	-148.527,57	-240.169,83
(600), 6060, 6080, 6090, 610*	a) Consumo de mercaderías		
(601), (602), 6061, 6062, 6081, 6082, 6091, 6092, 611*, 612*	b) Consumo de materias primas y otras materias consumibles		
(607)	c) Trabajos realizados por otras empresas	-148.527,57	-240.169,83
(6931), (6932), (6933), 7931, 7932, 7933	d) Deterioro de mercaderías, materias primas y otros aprovisionamientos		
	5. Otros ingresos de explotación	655.000,00	2.338.944,35
75	a) Ingresos accesorios y otros de gestión corriente		
740, 747	b) Subvenciones de explotación incorporadas al resultado del ejercicio	655.000,00	2.338.944,35
	6. Gastos de personal	-347.902,96	-1.440.986,52
(640), (641), (6450)	a) Sueldos, salarios y asimilados	-261.403,06	-1.123.163,53
(642), (643), (649)	b) Cargas sociales	-86.499,90	-317.822,99
(644), (6457), 7950, 7957	c) Provisiones.		
	7. Otros gastos de explotación	-174.107,55	-727.393,40
(62)	a) Servicios exteriores	-173.741,07	-725.557,69
(631), (634), 636, 639	b) Tributos	-366,48	-1.831,50
(650), (694), (695), 794, 7954	c) Pérdidas, deterioro y variación de provisiones por operaciones comerciales		
(651), (659)	d) Otros gastos de gestión corriente		-4,21
(68)	8. Amortización del inmovilizado		-165.781,54
746	9. Imputación de subvenciones de inmovilizado no financiero y otras		149.657,12
7951, 7952, 7955, 7956	10. Excesos de provisiones		
	11. Deterioro y resultado por enajenaciones del inmovilizado	0,00	0,00
(690), (691), (692), 790, 791, 792	a) Deterioros y pérdidas		
(670), (671), (672), 770, 771, 772	b) Resultados por enajenaciones y otras		
	12. Otros resultados	-1.554,39	4.273,09
(678)	a) Gastos excepcionales	-1.554,39	-1.328,73
778	b) Ingresos excepcionales		5.601,82
	A-1) RESULTADO DE EXPLOTACIÓN (1+2+3+4+5+6+7+8+9+10+11+12)	-11.624,15	10.127,38
	13. Ingresos financieros	0,00	0,45
	a) De participaciones en instrumentos de patrimonio	0,00	0,00
7600, 7601	a1) En empresas del grupo y asociadas		
7602, 7603	a2) En terceros		
	b) De valores negociables y otros instrumentos financieros	0,00	0,45
7610, 7611, 76200, 76201, 76210, 76211	b1) De empresas del grupo y asociadas		
7612, 7613, 76202, 76203, 76212, 76213, 767, 769	b2) De terceros		0,45
	14. Gastos financieros	0,00	-8.610,22
(6610), (6611), (6615), (6616), (6620), (6621), (6640), (6641), (6650), (6651), (6654), (6655)	a) Por deudas con empresas del grupo y asociadas		
(6612), (6613), (6617), (6618), (6622), (6623), (6624), (6642), (6643), (6652), (6653), (6656), (6657), (669)	b) Por deudas con terceros		-8.610,22

Cuenta PyG

(660)	c) Por actualización de provisiones		
	15. Variación de valor razonable en instrumentos financieros	0,00	0,00
(6630), (6631), (6633), 7630, 7631, 7633	a) Cartera de negociación y otros		
(6632), 7632	b) Imputación al resultado del ejercicio por activos financieros disponibles para la venta		
(668), 768	16. Diferencias de cambio		
	17. Deterioro y resultado por enajenaciones de instrumentos financieros	0,00	0,00
(696), (697), (698), (699), 796, 797, 798, 799	a) Deterioros y pérdidas		
(666), (667), (673), (675), 766, 773, 775	b) Resultados por enajenaciones y otras		
	A.2) RESULTADO FINANCIERO (13+14+15+16+17)	0,00	-8.609,77
	A.3) RESULTADO ANTES DE IMPUESTOS (A.1+A.2)	-11.624,15	1.517,61
(6300)*, 6301*, (633), 638	18. Impuestos sobre beneficios		-43,21
	A.4) RESULTADO DEL EJERCICIO PROCEDENTE DE OPERACIONES CONTINUADAS (A.3+18)	-11.624,15	1.474,40
	B) OPERACIONES INTERRUMPIDAS		
	19. Resultado del ejercicio procedente de operaciones interrumpidas neto de impuestos		
	A.5) RESULTADO DEL EJERCICIO (A.4+19)	-11.624,15	1.474,40

25338128V MARIA VANESSA MARTIN
(R: A92923994)

Firmado digitalmente por
25338128V MARIA VANESSA
MARTIN (R: A92923994)
Fecha: 2021.04.22 13:13:38
+02'00'

EMPRESA MUNICIPAL DE GESTIÓN DE MEDIOS DE COMUNICACIÓN DE MÁLAGA, S.A. (CANAL MÁLAGA)

Memoria Abreviada correspondiente al Segundo Trimestre terminado el 31 de marzo de 2021.

1. Actividad

Constitución.- La Sociedad se constituyó el 5 de Marzo de 2008 con capital 100% municipal. Figura inscrita en el Registro Mercantil de Málaga, ciudad en la que tiene su domicilio social y sus instalaciones.

2. Objeto social

El objeto social consiste en la gestión directa de los medios de comunicación, de titularidad municipal, en concreto la radio y la televisión municipal y cualquier otro medio de comunicación que pueda determinarse en su momento por los órganos correspondientes de la Corporación, ya sean de tecnología conocida o de tecnologías que puedan generarse en el futuro, así como la gestión de los servicios de telecomunicaciones aparejados al desarrollo de estas actividades.

3. Bases de presentación de las cuentas

1) *Imagen fiel.-*

Las presentes cuentas anuales han sido formuladas en formato abreviado

2) *Principios Contables NO Obligatorios Aplicados.-*

Para la elaboración de las presentes cuentas se han seguido los principios contables generalmente aceptados, establecidos en el Nuevo Plan General de Contabilidad de PYMES.

3) *Aspectos Críticos de la Valoración y Estimación de la Incertidumbre.-*

a) No existe un riesgo importante que pueda suponer cambios significativos en el valor de los activos o pasivos en el ejercicio siguiente.

b) No se han producido cambios en las estimaciones contables.

c) No se conoce la existencia de incertidumbres que puedan aportar dudas significativas sobre la posibilidad de que la empresa siga funcionando normalmente. La mayoría de los ingresos de la sociedad proceden del Excmo. Ayuntamiento de Málaga. En este sentido, la continuidad de la sociedad está garantizada por las subvenciones del accionista único en el futuro, si bien considerando la disminución de los ingresos de explotación hasta la fecha fundamentalmente, ha originado una pérdida a la fecha de cierre que sería conveniente revisar de cara a la finalización de año para poder cumplir con la normativa aplicable a Entes Locales.

4) *Agrupación de Partidas.*

No se ha realizado agrupación de partidas de ninguna clase.

5) *Elementos Recogidos en Varias Partidas.*

En cuanto al desglose de las mismas, figuran bajo rúbricas suficientemente aclarativas en el balance.

6) *Cambios en Criterios Contables.*

No se han producido ajustes por cambios en criterios contables en los presentes estados financieros.

7) Corrección de Errores.

No se han producido ajustes por corrección de errores realizados en el ejercicio.

4. Datos más significativos del Balance y de la Cuenta de Resultados

Cuenta de Resultados

Concepto	31/03/2021	31/03/2020	Variación	% Variación
1. Importe neto cifra de negocios	5.468,32	22.199,95	- 16.731,63	-75,37%
705***** Prestaciones de servicios	5.468,32	22.199,95	- 16.731,63	-75,37%
4. Aprovisionamientos	- 148.527,57	- 89.717,55	- 58.810,02	65,55%
c) Trabajos realizados por otras empresas	- 148.527,57	- 89.717,55	- 58.810,02	65,55%
607***** Trabajos realizados por otras empresas	- 148.527,57	- 89.717,55	- 58.810,02	65,55%
5. Otros ingresos de explotación	655.000,00	485.000,00	170.000,00	35,05%
b) Subvenciones explot.incorporadas Rtdo.ejer	655.000,00	485.000,00	170.000,00	35,05%
740***** Subvenciones, donaciones y legados a l	655.000,00	485.000,00	170.000,00	35,05%
6. Gastos de personal	- 347.902,96	- 352.087,88	4.184,92	-1,19%
a) Sueldos, salarios y asimilados	- 261.403,06	- 272.888,61	11.485,55	-4,21%
640***** Sueldos y salarios	- 261.403,06	- 272.888,61	11.485,55	-4,21%
c) Seguridad social a cargo de la empresa	- 78.392,01	- 79.199,27	807,26	-1,02%
642***** Seguridad Social a cargo de la empres	- 78.392,01	- 79.199,27	807,26	-1,02%
f) Otros gastos sociales	- 8.107,89	-	- 8.107,89	0,00%
649***** Otros gastos sociales	- 8.107,89	-	- 8.107,89	0,00%
7. Otros gastos de explotación	- 174.107,55	- 184.634,26	10.526,71	-5,70%
621***** Arrendamientos y cánones	- 26.714,17	- 37.184,71	10.470,54	-28,16%
622***** Reparaciones y conservación	- 15.637,87	- 18.194,44	2.556,57	-14,05%
623***** Servicios de profesionales independiente	- 85.852,05	- 74.193,83	- 11.658,22	15,71%
624***** Transportes	- 123,40	- 108,88	- 14,52	13,34%
625***** Primas de seguros	- 8.153,63	- 8.460,66	307,03	-3,63%
626***** Servicios bancarios y similares	- 158,56	- 191,76	33,20	-17,31%
627***** Publicidad, propaganda y relaciones públ		- 850,00	850,00	-100,00%
628***** Suministros	- 37.101,39	- 14.372,94	- 22.728,45	158,13%
629***** Otros servicios		- 29.691,77	29.691,77	-100,00%
631***** Otros tributos	- 366,48	- 1.385,27	1.018,79	-73,54%
9. Imputación subvenciones inmovil.no financ.	-	-	-	0,00%
746***** Subvenciones, donaciones, legados transfer	-	-	-	0,00%

11. Deterioro y Rtdo. enajenaciones inmovil.	-	-	-	0,00%
b) Resultados por enajenaciones y otras	-	-	-	0,00%
b2) Pérdidas	-	-	-	0,00%
671***** Pérdidas procedentes del inmovilizado	-	-	-	0,00%
12. Otros resultados	- 1.554,39	1.601,82	- 3.156,21	-197,04%
678***** Gastos excepcionales	- 1.554,39	-	- 1.554,39	0,00%
778***** Ingresos excepcionales	-	1.601,82	- 1.601,82	-100,00%
A) Resultado explotación (del 1 al 12)	- 11.624,15	- 117.637,92	106.013,77	-90,12%
13. Ingresos financieros	-	0,15	- 0,15	-100,00%
b) Otros ingresos financieros	-	0,15	- 0,15	-100,00%
b2) De val. negociables y otros inst. finan	-	0,15	- 0,15	-100,00%
b22) De terceros	-	0,15	- 0,15	-100,00%
769***** Otros ingresos financieros	-	0,15	- 0,15	-100,00%
14. Gastos financieros	-	-	-	0,00%
b) Por deudas con terceros	-	-	-	0,00%
669***** Otros gastos financieros	-	-	-	0,00%
B) Resultado financiero (13+14+15+16+17+18)	-	0,15	- 0,15	-100,00%
C) Resultado antes de impuestos (A+B)	- 11.624,15	- 117.637,77	106.013,62	-90,12%
D) Res. ejer. proc.op.continuadas (C+19)	- 11.624,15	- 117.637,77	106.013,62	-90,12%
E) Resultado del ejercicio (C+19)	- 11.624,15	- 117.637,77	106.013,62	-90,12%

Hemos incluido la comparativa a fecha de 31/03/2020 y 31/03/2021, de forma que se pueda ver la evolución y establecer comparativas entre ambos periodos.

- Subvenciones recibidas → Durante el ejercicio 2020 se han recibido 170.000€ más de subvenciones del ayuntamiento que en el ejercicio 2020. Esto se debe a que se ha compensado durante este trimestre la falta de liquidez que tenía la empresa a finales del ejercicio 2020.
- Importe neto de la cifra de negocios → Las ventas por publicidad y producción de programas han disminuido en 16.731,63€. Esto es debido a que durante el estado de alarma se han cancelado prácticamente todas las campañas publicitarias en curso. También debido a la crisis generada por la pandemia, la venta de publicidad ha disminuido considerablemente.
- Personal → Los costes de personal han sido prácticamente igual a los del mismo periodo del ejercicio anterior.
- Otros gastos de explotación → La partida de otros gastos de explotación ha disminuido con respecto a la misma fecha del año anterior. Debido principalmente a la disminución de costes por la cancelación de eventos.
- Compra de programación → Esta partida ha aumentado considerablemente debido a que durante el último trimestre de 2020 se contrataron diversos programas adaptados a la situación generada por la pandemia, para toda la temporada 2020-2021 (octubre 2020 a junio 2021), por lo que el coste correspondiente a 2021 se periodifica, y se ha aplicado en este trimestre.

Balance de situación

Concepto	31/03/2021	31/03/2020	Variación	% Variación
A) ACTIVO NO CORRIENTE	751.087,59	660.957,49	90.130,10	13,64%
I. Inmovilizado Intangible	52.227,21	61.629,93	- 9.402,72	-15,26%
3. Patentes, licencias, marcas y similares	8.897,93	10.089,03	- 1.191,10	-11,81%
203***** Propiedad industrial	286.361,00	286.361,00	-	0,00%
280***** Amortización acumulada del inmovil	- 277.463,07	- 276.271,97	- 1.191,10	0,43%
5. Aplicaciones informáticas	43.329,28	51.540,90	- 8.211,62	-15,93%
206***** Aplicaciones informáticas	179.239,20	173.941,79	5.297,41	3,05%
280***** Amortización acumulada del inmovil	- 135.909,92	- 122.400,89	- 13.509,03	11,04%
II. Inmovilizado Material	698.860,38	599.327,56	99.532,82	16,61%
1. Terrenos y construcciones	23.816,62	-	23.816,62	348,12%
211***** Construcciones	32.253,97	7.423,73	24.830,24	334,47%
281***** Amortización acumulada del inmoviliza	- 8.437,35	- 7.423,73	- 1.013,62	13,65%
2. Instal. técnicas y otro inmov. material	675.043,76	599.327,56	75.716,20	12,63%
212***** Instalaciones técnicas	682.671,91	531.903,13	150.768,78	28,35%
213***** Maquinaria	374.540,05	302.528,21	72.011,84	23,80%
214***** Utilaje	3.640,50	3.640,50	-	0,00%
215***** Otras instalaciones	11.262,25	13.588,48	- 2.326,23	-17,12%
216***** Mobiliario	112.816,45	111.691,77	1.124,68	1,01%
217***** Equipos para procesos de información	458.971,16	454.437,84	4.533,32	1,00%
218***** Elementos de transporte	25.689,80	25.689,80	-	0,00%
219***** Otro inmovilizado material	13.527,41	13.855,51	- 328,10	-2,37%
281***** Amortización acumulada del inmoviliza	- 1.008.075,77	- 858.007,68	- 150.068,09	17,49%
B) ACTIVO CORRIENTE	127.860,10	121.892,05	5.968,05	4,90%
III. Deudores ciales. y otras ctas. a cobrar	24.844,70	85.512,57	- 60.667,87	-70,95%
1. Clientes ventas y prestaciones servicios	14.687,01	30.080,07	- 15.393,06	-51,17%
b) Clientes vtas. y prest. serv. a C/P	14.687,01	30.080,07	- 15.393,06	-51,17%
430***** Clientes	14.687,01	30.080,07	- 15.393,06	-51,17%
4. Personal	701,98	-	701,98	100,00%
460***** Anticipos de remuneraciones	701,98	-	701,98	100,00%
6. Otros créditos con las Admin. Públicas	9.455,71	55.432,50	- 45.976,79	-82,94%
470***** Hacienda Pública, deudora por diverso	9.455,71	55.432,50	- 45.976,79	-82,94%
473***** Hacienda Pública, retenciones y pagos		-	-	0,00%

VII. Efectivo y otros activos líquidos equiv.	103.015,40	36.379,48	66.635,92	183,17%
1. Tesorería	103.015,40	36.379,48	66.635,92	183,17%
570***** Caja, euros	1.741,81	967,50	774,31	80,03%
572***** Bancos e instituciones de crédito c/c	101.273,59	35.411,98	65.861,61	185,99%
TOTAL ACTIVO (A + B)	878.947,69	782.849,54	96.098,15	12,28%

Concepto	31/03/2021	31/03/2020	Variación	% Variación
A) PATRIMONIO NETO	732.457,10	606.675,36	125.781,74	20,73%
A-1) Fondos propios	76.466,94	36.741,90	39.725,04	108,12%
I. Capital	60.150,00	60.150,00	-	0,00%
1. Capital escriturado	60.150,00	60.150,00	-	0,00%
100***** Capital social	60.150,00	60.150,00	-	0,00%
III. Reservas	- 8.162,43	58.126,30	- 66.288,73	-114,04%
1. Legal y estatutarias	12.030,00	12.030,00	-	0,00%
112***** Reserva legal	12.030,00	12.030,00	-	0,00%
2. Reservas a efectos de Cuentas Anuales	- 20.192,43	46.096,30	- 66.288,73	-143,80%
a) Otras reservas a efectos de Sociedades	- 20.192,43	46.096,30	- 66.288,73	-143,80%
a1) Reservas	- 20.192,43	46.096,30	- 66.288,73	-143,80%
113***** Reservas voluntarias	- 20.192,43	46.096,30	- 66.288,73	-143,80%
V. Resultados Ejercicios Anteriores	36.103,52	36.103,52	-	0,00%
1. Remanente	36.103,52	36.103,52	-	0,00%
120***** Remanente	36.103,52	36.103,52	-	0,00%
VII. Resultado del ejercicio	- 11.624,15	- 117.637,92	106.013,77	-90,12%
Ingresos/Gastos pendiente cierre	- 11.624,15	- 117.637,92	106.013,77	-90,12%
607***** Trabajos realizados por otras empr	- 148.527,57	- 89.717,55	- 58.810,02	65,55%
621***** Arrendamientos y cánones	- 26.714,17	- 37.184,71	10.470,54	-28,16%
622***** Reparaciones y conservación	- 15.637,87	- 18.194,44	2.556,57	-14,05%
623***** Servicios de profesionales indepen	- 85.852,05	- 74.193,83	- 11.658,22	15,71%
624***** Transportes	- 123,40	- 108,88	- 14,52	13,34%
625***** Primas de seguros	- 8.153,63	- 8.460,66	307,03	-3,63%
626***** Servicios bancarios y similares	- 158,56	- 191,76	33,20	-17,31%
627***** Publicidad, propaganda y relacione	-	- 850,00	850,00	-100,00%
628***** Suministros	- 13.680,65	- 14.372,94	692,29	-4,82%
629***** Otros servicios	- 23.420,74	- 29.691,77	6.271,03	-21,12%
631***** Otros tributos	- 366,48	- 1.385,27	1.018,79	-73,54%

640***** Sueldos y salarios	- 261.403,06	- 272.888,61	11.485,55	-4,21%
642***** Seguridad Social a cargo de la emp	- 78.392,01	- 79.199,27	807,26	-1,02%
649***** Otros gastos sociales	- 8.107,89	-	8.107,89	0,00%
669***** Otros gastos financieros	-	-	-	0,00%
671***** Pérdidas procedentes del inmoviliz	-	-	-	0,00%
678***** Gastos excepcionales	- 1.554,39	-	- 1.554,39	0,00%
705***** Prestaciones de servicios	5.468,32	22.199,95	- 16.731,63	-75,37%
740***** Subvenciones,donaciones y legados	655.000,00	485.000,00	170.000,00	35,05%
746***** Subvenciones,donaciones,legados tr	-	-	-	0,00%
769***** Otros ingresos financieros	-	-	-	0,00%
778***** Ingresos excepcionales	-	1.601,82	- 1.601,82	-100,00%
A-3) Subvenc., donaciones y legados recibidos	655.990,16	569.933,46	86.056,70	15,10%
1. Subvenc., donaciones y legados recibidos	655.990,16	569.933,46	86.056,70	15,10%
130***** Subvenciones oficiales de capital	655.990,16	569.933,46	86.056,70	15,10%
B) PASIVO NO CORRIENTE	5.030,08	2.518,40	2.511,68	99,73%
I. Provisiones a largo plazo	3.386,00	1.090,00	2.296,00	210,64%
180***** Fianzas recibidas a largo plazo	3.386,00	1.090,00	2.296,00	210,64%
IV. Pasivos por impuesto diferido	1.644,08	1.428,40	215,68	15,10%
479***** Pasivos por diferencias temporarias i	1.644,08	1.428,40	215,68	15,10%
C) PASIVO CORRIENTE	141.460,51	173.655,78	- 32.195,27	-18,54%
II. Provisiones a C/P	-	-	-	0,00%
2. Otras provisiones	-	-	-	0,00%
529***** Provisiones a corto plazo	-	-	-	0,00%
III. Deudas a C/P	- 60,27	-	-	0,00%
5. Otros pasivos financieros	- 60,27	-	-	0,00%
555***** Partidas pendientes de aplicación	- 60,27	-	-	0,00%
V. Acreedores ciales. y otras ctas. a pagar	141.520,78	173.655,78	- 32.135,00	-18,50%
1. Proveedores	84.061,80	80.575,15	3.486,65	4,33%
b) Proveedores a C/P	84.061,80	80.575,15	3.486,65	4,33%
400***** Proveedores	84.061,80	80.575,15	3.486,65	4,33%
3. Acreedores varios	- 1.373,97	4.030,62	- 5.404,59	-134,09%
410***** Acreedores por prestaciones de ser	- 1.373,97	4.030,62	- 5.404,59	-134,09%

4. Personal (remuneraciones pdtes.de pago)	-	118,65	-	202,11	83,46	-41,29%	
465***** Remuneraciones pendientes de pago	-	118,65	-	202,11	83,46	-41,29%	
5. Pasivos por impuesto corriente		27,48		37,82	-	10,34	-27,34%
475***** Hacienda Pública, acreedora por co		27,48		37,82	-	10,34	-27,34%
6. Otras deudas con las Admin.Públicas		58.924,12		89.214,30	-	30.290,18	-33,95%
475***** Hacienda Pública, acreedora por co		35.327,81		46.531,38	-	11.203,57	-24,08%
476***** Organismos de la Seguridad Social,		23.596,31		42.682,92	-	19.086,61	-44,72%
TOTAL PATRIMONIO NETO Y PASIVO (A+B+C)		878.947,69		782.849,54		96.098,15	12,28%

5. Explicación detallada de la contabilización de las transferencias recibidas

	IMPORTE ACUMULADOS DE TODO EL EJERCICIO A 31-03-2021							
	IMPORTE TRANSFERENCIAS RECIBIDAS DE LAS ENTIDADES				IMPORTE TRANSFERENCIAS EMITIDAS A LAS ENTIDADES			
	Corriente	Cuenta Contable	Capital	Cuenta Contable	Corriente	Cuenta Contable	Capital	Cuenta Contable
AYUNTAMIENTO DE MÁLAGA	655.000,00	740011						
GERENCIA MUNICIPAL DE URBANISMO								
INSTITUTO MUNICIPAL DE LA VIVIENDA								
CEMI								
FUNDACIÓN PÚBLICA PABLO RUIZ PICASSO								
IMFE								
GESTRISAM								
FESTIVAL DE CINE DE MÁLAGA								
TEATRO CERVANTES DE MÁLAGA, S.A.								
MAS CERCA S.A.M.								
PARCEMASA								
EMT, S.A.M.								
EMASA								

ONDA AZUL					29.317,12	621002; 622001;628 001		
PROMALAGA								
MALAGA DEPORTE Y EVENTOS, S.A.								
LIMPOSAM								
SOCIEDAD MUNICIPAL DE VIVIENDAS, S.L.U.								
LIMPIEZA DE MÁLAGA, S.A.M. (LIMASAM)								
SMASSA, S.A.								
FUNDACION FÉLIX REVELLO DE TORO								
FUNDACIÓN PALACIO DE VILLALÓN								
FUNDACIÓN RAFAEL PÉREZ ESTRADA								
TOTAL	655.000,00				29.317,12			

6. Fondos propios

		Del 1-1-2021 al 31-3-2021	Del 1-1-2021 al 30-6-2021	Del 1-1-2021 al 30-9-2021	Del 1-1-2021 al 31-12-2021	Del 1-1-2020 al 31-12-2020
Capital		60.150,00				60.150,00
	1. Capital escriturado	60.150,00				60.150,00
	2. (Capital no exigido)					
Reservas		- 8.162,43				- 9.636,83
	1. Legal y estatutarias	12.030,00				12.030,00
	2. Otras reservas	- 20.192,43				- 21.666,83
Resultados de ejercicios anteriores		36.103,52				36.103,52
	1. Remanente	36.103,52				36.103,52

	2. (Resultados negativos de ejercicios anteriores)				
Resultado del ejercicio		-11.624,15			1.474,40
Subvenciones, donaciones y legados recibidos		655.990,16			655.990,16
Otros					

7. Plantilla

Nº medio de trabajadores al inicio del trimestre	Altas	Bajas	Nº medio de trabajadores al final del trimestre
37		1	36

8. Cuadro acumulativo de contrataciones

CONTRATOS POR ÓRGANO	Del 1-1-2021 al 31-3-2021		Del 1-1-2021 al 30-6-2021		Del 1-1-2021 al 30-9-2021		Del 1-1-2021 al 31-12-2021		Del 1-1-2020 al 31-12-2020	
	Nº contratos	Importe (con IVA)	Nº contratos	Importe (con IVA)	Nº contratos	Importe (con IVA)	Nº contratos	Importe (con IVA)	Nº contratos	Importe (con IVA)
Ejemplo: Director	10	70.309,81							80	631.949,14
Ejemplo: Presidente Consejo Admon.										
Etc										

9. Grado de Ejecución de las Inversiones

Aplicación Presupuestaria	Descripción de la Inversión	Presupuesto	Del 1-1-2021 al 31-3-2021		Del 1-1-2021 al 30-6-2021		Del 1-1-2021 al 30-9-2021		Del 1-1-2021 al 31-12-2021		Del 1-1-2020 al 31-12-2020	
			Ejecutado	% Ejecutado	Ejecutado	% Ejecutado	Ejecutado	% Ejecutado	Ejecutado	% Ejecutado	Ejecutado	% Ejecutado
63000	REPOSICIÓN ASOCIADA AL FUNCIONAMIENTO OPERATIVO DE LOS SERVICIOS EN MAQUINARIA, INSTACIONES, GENERAL COMUNICACIÓN	45.000,00	-	0%								
64800	CAMARAS. III EMC-17. RTGA (CAJAMADRID) 2017 2 00TON 2 1	6.574,07									6.501,30	98,89%
63300	Inversión de reposición asociada al funcionamiento operativo de los servicios en maquinaria	30.000,00									51.447,97	171,49%
63200	Renovación Equipos Climatización 2019 4 TFSON 1	12.100,00									12100	100,00%
63900	Renovación Microfonos Estudio Radio 2019 4 TFSON 2	10.890,00									10378,22	95,30%
63900	Mochilas Conexión para radio y TV 2019 4 TFSON 3	54.450,00									51607,43	94,78%

Capítulo 6:
Inversiones
reales

	63900	Renovación Cámaras ENG 2019 4 TFSON 4	72.600,00									72215,98	99,47%
	63900	Renovación mesa de Realización TV 2019 4 TFSON 5	42.350,00									31296,2	73,90%
	63900	Renovación sistema de cableado 2019 4 TFSON 6	12.100,00									11435,15	94,51%
	63900	Renovación mesa de sonido Radio 2019 4 TFSON 7	36.300,00									35968,35	99,09%
	63900	Cambio de Luminarias y Cuadros eléctricos 2019 4 TFSON 8	12.100,00									3935,97	32,53%
Capítulo 7: Transferencias de capital													
TOTAL CAP. 6 + CAP. 7													

10. Grado de Ejecución del presupuesto

		Del 1-1-2021 al 31-3-2021		Del 1-1-2021 al 30-6-2021		Del 1-1-2021 al 30-9-2021		Del 1-1-2021 al 31-12-2021		Del 1-1-2020 al 31-12-2020		
	Aplicación Presup.	Presupuestado	Ejecutado	% Ejecutado	Ejecutado	% Ejecutado	Ejecutado	% Ejecutado	Ejecutado	% Ejecutado	Ejecutado	% Ejecutado
Capítulo 1	10100	56.646,52	12.138,54	21,43%							56.699,58	102,10%
	10101	7.500,00	-	0,00%							7.500,00	100,00%
	13000	1.087.621,21	249.264,52	22,92%							1.058.963,95	97,10%
	16000	314.135,31	86.499,90	27,54%							317.822,99	97,72%
Capítulo 2	20200	85.209,00	21.302,25	25,00%							85.209,00	100,00%
	20900	45.000,00	1.551,51	3,45%							-	0,00%
	21300	5.000,00	769,02	15,38%							4.736,27	94,73%
	21600	2.000,00	11.757,85	587,89%							468,62	23,43%
	22000	1.500,00	579,51	38,63%							2.729,45	181,96%
	22001	14.130,00	3.971,86	28,11%							19.637,19	138,98%
	22100	22.000,00	4.903,87	22,29%							240.169,83	1091,68%
	22199	211.200,00	148.527,57	70,33%							19.525,50	11,49%
	22200	26.284,20	8.776,78	33,39%							15.187,48	57,78%
	22204				0,00%							

		600,00									159,18	
	22299	23.856,00	8.986,73	37,67%							23.946,61	100,38%
	22300	14.000,00	708,38	5,06%							5.441,46	38,87%
	22402	26.100,00	8.153,63	31,24%							23.695,48	90,79%
	22500	1.500,00	366,48	24,43%							1.831,50	122,10%
	22602	15.000,00		0,00%							3.850,00	25,67%
	22699	28.000,00	9.985,35	35,66%							45.278,91	161,71%
	22700	11.610,00	3.111,00	26,80%							12.214,74	105,21%
	22701	7.000,00		0,00%							1.508,25	21,55%
	22706	171.768,71	20.919,61	12,18%							212.905,65	96,00%
	22799	258.000,00	69.818,11	27,06%							248.175,40	96,19%
	23120	1.500,00		0,00%							888,50	59,23%
	TOTAL CAP. 1 Y 2	2.437.160,95	672.092,47	27,58%							2.408.545,54	97,95%
Capítulo 6	63300	45.000,00	-	0,00%								
	TOTAL CAPÍTULOS	2.482.160,95	672.092,47	27,08%								

11. Situación de la Tesorería

CUENTAS FINANCIERAS		Del 1-1-2021 al 31-3-2021	Del 1-1-2021 al 30-6-2021	Del 1-1-2021 al 30-9-2021	Del 1-1-2021 al 31-12-2021	Del 1-1-2020 al 31-12-2020
Efectivo y otros activos líquidos equivalentes		103.015,40				15.435,21
	1. Tesorería	103.015,40				15.435,21
	2. Otros activos líquidos equivalentes					
Otros activos financieros a C/P						
Otras Cuentas Financieras a C/P						
TOTAL CUENTAS FINANCIERAS		103.015,40				15.435,21

12. Volumen de pagos realizados: tanto dentro como fuera del periodo legal

Datos del trimestre (sin acumular)	Dentro del periodo legal			Fuera del periodo legal		
	Número de pagos	Importe total	Periodo medio pago (PMP)	Número de pagos	Importe total	Periodo medio pago excedido (PMPE)
Pagos realizados en el trimestre	190	225.465,89	11,32	4	26.209,67	40,96
Pendiente de pago en el trimestre						

La Información del periodo medio de pagos está referida al día de registro de factura.

13. Plazo medio de pagos realizados

Se han pagado las facturas en un plazo medio de 11,32 días para los pagos realizados dentro del periodo legal, fuera del periodo legal solo ha habido 4 pagos y el periodo medio de pago excedido ha sido de 40,96 días.

14. Situación del endeudamiento

La Empresa Municipal de Gestión de Medios de Comunicación de Málaga, S.A. no tiene a la fecha del informe deudas con entidades de crédito u organismo alguno.

15. Desglose del importe neto de la cifra de negocio correspondiente a las actividades ordinarias

Ingresos por Prestación de Servicios	€	5.468,32€
A Entidades públicas		2.750,00€
A Entidades privadas		2.718,32€

16. Otros hechos relevantes dignos de mención

Debido a la situación generada por la Pandemia del Covid-19, la empresa ha tenido que soportar unos sobrecostes por este motivo que no tenía previstos, además de la disminución de las ventas generada por este motivo.

Vanessa Martín Alloza
Directora Gerente

25338128V MARIA VANESSA
VANESSA MARTIN
(R: A92923994)

Firmado digitalmente por
25338128V MARIA VANESSA
MARTIN (R: A92923994)
Fecha: 2021.04.23 10:37:45
+02'00'



**SEGUIMIENTO
PRESUPUESTARIO
A 31-03-2021**

**SOCIEDAD MUNICIPAL DE VIVIENDAS DE
MÁLAGA, S. L.**


BALANCE

BALANCE AL 31 DE MARZO DEL EJERCICIO 2021

SOCIEDAD MUNICIPAL DE LA VIVIENDA DE MALAGA, S.L.


Nº CUENTAS	ACTIVO	31/03/2021	31/12/2020
	A) ACTIVO NO CORRIENTE	15.639.299,39	15.639.342,23
	I. Inmovilizado intangible	0,00	0,00
201, (2801), (2901)	1. Desarrollo		
202, (2802), (2902)	2. Concesiones		
203, (2803), (2903)	3. Patentes, licencias, marcas y similares		
204	4. Fondo de comercio.		
206, (2806), (2906)	5. Aplicaciones informáticas		
205, 209, (2805), (2905)	6. Otro inmovilizado intangible		
	II. Inmovilizado material	260,81	303,65
210, 211, (2811), (2910), (2911)	1. Terrenos y construcciones		
212, 213, 214, 215, 216, 217, 218, 219, (2812), (2813), (2814), (2815), (2816), (2817), (2818), (2819), (2912), (2913), (2914), (2915), (2916), (2917), (2918), (2919)	2. Instalaciones técnicas y otro inmovilizado material	260,81	303,65
23	3. Inmovilizado en curso y anticipos		
	III. Inversiones inmobiliarias	15.639.038,58	15.639.038,58
220, (2920)	1. Terrenos	15.639.038,58	15.639.038,58
221, (282), (2921)	2. Construcciones		
	IV. Inversiones en empresas del grupo y asociadas a largo plazo	0,00	0,00
2403, 2404, (2493), (2494), (293)	1. Instrumentos de patrimonio		
2423, 2424, (2953), (2954)	2. Créditos a empresas		
2413, 2414, (2943), (2944)	3. Valores representativos de deuda		
	4. Derivados		
	5. Otros activos financieros		
	V. Inversiones financieras a largo plazo	0,00	0,00
2405, (2495), 250, (259)	1. Instrumentos de patrimonio		
2425, 252, 253, 254, (2955), (298)	2. Créditos a terceros		
2415, 251, (2945), (297)	3. Valores representativos de deuda		
255	4. Derivados		
258, 26	5. Otros activos financieros		
474	VI. Activos por impuesto diferido.		
	B) ACTIVO CORRIENTE	36.894.270,08	33.684.626,37
580, 581, 582, 583, 584, (599)	I. Activos no corrientes mantenidos para la venta		
	II. Existencias	20.370.197,82	19.851.720,15
30, (390)	1. Comerciales.		
31, 32, (391), (392)	2. Materias primas y otros aprovisionamientos	16.496.529,21	16.199.407,22
33, 34, (393), (394)	3. Productos en curso	3.844.829,08	3.623.473,40
35, (395)	4. Productos terminados	28.839,53	28.839,53
36, (396)	5. Subproductos, residuos y materiales recuperados.		
407	6. Anticipos a proveedores		
	III. Deudores comerciales y otras cuentas a cobrar	13.648.257,28	13.189.361,09
430, 431, 432, 435, 436, (437), (490), (4935)	1. Clientes por ventas y prestaciones de servicios		
433, 434, (4933), (4934)	2. Clientes, empresas del grupo y asociadas		
44	3. Deudores varios	224.162,09	271.099,16
460, 544	4. Personal		
4709	5. Activos por impuesto corriente		
4700, 4708, 471, 472	6. Otros créditos con las Administraciones Públicas	13.424.095,19	12.918.261,93
5580	7. Accionistas (socios) por desembolsos exigidos		
	IV. Inversiones en empresas del grupo y asociadas a corto plazo	0,00	0,00
5303, 5304, (5393), (5394), (593)	1. Instrumentos de patrimonio		
5323, 5324, 5343, 5344, (5953), (5954)	2. Créditos a empresas		
5313, 5314, 5333, 5334, (5943), (5944)	3. Valores representativos de deuda		
	4. Derivados		
5353, 5354, 5523, 5524	5. Otros activos financieros		
	V. Inversiones financieras a corto plazo	0,00	0,00
5305, 540, (5395), (549)	1. Instrumentos de patrimonio		
5325, 5345, 542, 543, 547, (5955), (598)	2. Créditos a empresas		
5315, 5335, 541, 546, (5945), (597)	3. Valores representativos de deuda		
5590, 5593	4. Derivados		
5355, 545, 548, 551, 5525, 565, 566	5. Otros activos financieros		
480, 567	VI. Periodificaciones a corto plazo		798,78
	VII Efectivo y otros activos líquidos equivalentes	2.875.814,98	642.746,35
570, 571, 572, 573, 574, 575	1. Tesorería	2.875.814,98	642.746,35
576	2. Otros activos líquidos equivalentes		
	TOTAL ACTIVO (A+B)	52.533.569,47	49.323.968,60

Nº CUENTAS	PATRIMONIO NETO Y PASIVO	31/03/2021	31/12/2020
	A) PATRIMONIO NETO	41.110.698,09	40.719.212,38
	A-1) Fondos propios	30.769.153,65	30.783.938,53
	I. Capital	29.107.000,00	29.107.000,00
100, 101, 102	1. Capital escriturado	29.107.000,00	29.107.000,00

Código Seguro De Verificación	AsQM/snoerLafMS/01/wLg==	Estado	Fecha y hora	
Firmado Por	José María López Cerezo	Firmado	13/04/2021 16:09:33	
Observaciones		Página	1/2	
Url De Verificación	https://valida.malaga.eu/verifirma/code/AsQM/snoerLafMS/01/wLg==			

BALANCE


(1030), (1040)		2. (Capital no exigido)		
110	II. Prima de emisión			
	III. Reservas		1.653.290,27	1.653.290,27
112, 1141		1. Legal y estatutarias	165.329,03	165.329,03
113, 1140, 1142, 1143, 1144, 115, 119		2. Otras reservas	1.487.961,24	1.487.961,24
(108), (109)	IV. (Acciones y participaciones en patrimonio propias)			
	V. Resultados de ejercicios anteriores		23.648,26	0,00
120		1. Remanente	23.648,26	
(121)		2. (Resultados negativos de ejercicios anteriores)		
118	VI. Otras aportaciones de socios			
129	VII. Resultado del ejercicio		-14.784,88	23.648,26
(557)	VIII. (Dividendo a cuenta)			
111	IX. Otros instrumentos de patrimonio neto			
	A-2) Ajustes por cambios de valor		0,00	0,00
133	I. Activos financieros disponibles para la venta			
1340	II. Operaciones de cobertura			
137	III. Otros			
130, 131, 132	A-3) Subvenciones, donaciones y legados recibidos		10.341.544,44	9.935.273,85
	B) PASIVO NO CORRIENTE		11.188.579,64	5.714.011,84
	I. Provisiones a largo plazo		0,00	0,00
140		1. Obligaciones por prestaciones a largo plazo al personal		
145		2. Actuaciones medioambientales		
146		3. Provisiones por reestructuración.		
141, 142, 143, 147		4. Otras provisiones.		
	II. Deudas a largo plazo		7.741.398,17	2.402.253,90
177, 178, 179		1. Obligaciones y otros valores negociables.		
1605, 170		2. Deudas con entidades de crédito	7.741.398,17	2.402.253,90
1625, 174		3. Acreedores por arrendamiento financiero		
176		4. Derivados		
1615, 1635, 171, 172, 173, 175, 180, 185, 189		5. Otros pasivos financieros		
1603, 1604, 1613, 1614, 1623, 1624, 1633, 1634	III. Deudas con empresas del grupo y asociadas a largo plazo			
479	IV. Pasivos por impuesto diferido		3.447.181,47	3.311.757,94
181	V. Periodificaciones a largo plazo			
	C) PASIVO CORRIENTE		234.291,74	2.890.744,38
585, 586, 587, 588, 589	I. Pasivos vinculados con activos no corrientes mantenidos para la venta			
499, 529	II. Provisiones a corto plazo			
	III. Deudas a corto plazo.		2.425,11	0,00
500, 501, 505, 506		1. Obligaciones y otros valores negociables.		
5105, 520, 527		2. Deudas con entidades de crédito.		
5125, 524		3. Acreedores por arrendamiento financiero		
5595, 5598		4. Derivados		
(1034), (1044), (190), (192), 194, 509, 5115, 5135, 5145, 521, 522, 523, 525, 526, 528, 551, 5525, 555, 5565, 5566, 560, 561, 569		5. Otros pasivos financieros	2.425,11	
5103, 5104, 5113, 5114, 5123, 5124, 5133, 5134, 5143, 5144, 5523, 5524, 5563, 5564	IV. Deudas con empresas del grupo y asociadas a corto plazo			
	V. Acreedores comerciales y otras cuentas a pagar		231.866,63	2.890.744,38
400, 401, 405, (406)		1. Proveedores	86.406,83	75.133,15
403, 404		2. Proveedores, empresas del grupo y asociadas.	1.908,27	1.908,27
41		3. Acreedores varios	134.921,51	94.362,45
465, 466		4. Personal (remuneraciones pendientes de pago)		
4752		5. Pasivos por impuesto corriente		
4750, 4751, 4758, 476, 477		6. Otras deudas con las Administraciones Públicas.	8.630,02	2.719.340,51
438		7. Anticipos de clientes		
485, 568	VI. Periodificaciones a corto plazo			
	TOTAL PATRIMONIO NETO Y PASIVO (A+B+C)		52.533.569,47	49.323.968,60

Código Seguro De Verificación	AsQM/snoerLafMS/01/wLg==	Estado	Fecha y hora	
Firmado Por	José María López Cerezo	Firmado	13/04/2021 16:09:33	
Observaciones		Página	2/2	
Url De Verificación	https://valida.malaga.eu/verifirma/code/AsQM/snoerLafMS/01/wLg==			

CUENTA DE PERDIDAS Y GANANCIAS CORRESPONDIENTE AL 31 DE MARZO DEL EJERCICIO 2021

SOCIEDAD MUNICIPAL DE LA VIVIENDA DE MALAGA, S.L.

Nº DE CUENTAS	CONCEPTOS	(Debe) Haber	(Debe) Haber
		31/03/2021	31/12/2020
	A) OPERACIONES CONTINUADAS		
	I. Importe neto de la cifra de negocios	0,00	129.471,88
700, 701, 702, 703, 704, (706), (708), (709)	a) Ventas		129.471,88
705	b) Prestaciones de servicios		
(6930), 71*, 7930	2. Variación de existencias de productos terminados y en curso de fabricación		-39.654,58
73	3. Trabajos realizados por la empresa para su activo		
	4. Aprovisionamientos	14.885,61	34.767,51
(600), 6060, 6080, 6090, 610*	a) Consumo de mercaderías	-467.774,17	-906.616,44
(601), (602), 6061, 6062, 6081, 6082, 6091, 6092, 611*, 612*	b) Consumo de materias primas y otras materias consumibles		959.560,10
(607)	c) Trabajos realizados por otras empresas	-35.817,89	-18.176,15
(6931), (6932), (6933), 7931, 7932, 7933	d) Deterioro de mercaderías, materias primas y otros aprovisionamientos	518.477,67	
	5. Otros ingresos de explotación	0,00	152.622,68
75	a) Ingresos accesorios y otros de gestión corriente		
740, 747	b) Subvenciones de explotación incorporadas al resultado del ejercicio		152.622,68
	6. Gastos de personal	0,00	0,00
(640), (641), (6450)	a) Sueldos, salarios y asimilados		
(642), (643), (649)	b) Cargas sociales		
(644), (6457), 7950, 7957	c) Provisiones.		
	7. Otros gastos de explotación	-20.584,60	-213.111,09
(62)	a) Servicios exteriores	-10.305,91	-117.724,33
(631), (634), 636, 639	b) Tributos	-10.278,69	-95.386,76
(650), (694), (695), 794, 7954	c) Pérdidas, deterioro y variación de provisiones por operaciones comerciales		
(651), (659)	d) Otros gastos de gestión corriente		
(68)	8. Amortización del inmovilizado	-42,84	-171,36
746	9. Imputación de subvenciones de inmovilizado no financiero y otras		
7951, 7952, 7955, 7956	10. Excesos de provisiones		
	11. Deterioro y resultado por enajenaciones del inmovilizado	0,00	0,00
(690), (691), (692), 790, 791, 792	a) Deterioros y pérdidas		
(670), (671), (672), 770, 771, 772	b) Resultados por enajenaciones y otras		
	12. Otros resultados	-928,72	0,00
(678)	a) Gastos excepcionales	-928,72	
778	b) Ingresos excepcionales		
	A-1) RESULTADO DE EXPLOTACIÓN (1+2+3+4+5+6+7+8+9+10+11+12)	-6.670,55	63.925,04
	13. Ingresos financieros	0,00	0,00
	a) De participaciones en instrumentos de patrimonio	0,00	0,00
7600, 7601	a1) En empresas del grupo y asociadas		
7602, 7603	a2) En terceros		
	b) De valores negociables y otros instrumentos financieros	0,00	0,00
7610, 7611, 76200, 76201, 76210, 76211	b1) De empresas del grupo y asociadas		
7612, 7613, 76202, 76203, 76212, 76213, 767, 769	b2) De terceros	0,00	0,00
	14. Gastos financieros	-8.114,33	-32.394,03
(6610), (6611), (6615), (6616), (6620), (6621), (6640), (6641), (6650), (6651), (6654), (6655)	a) Por deudas con empresas del grupo y asociadas		
(6612), (6613), (6617), (6618), (6622), (6623), (6624), (6642), (6643), (6652), (6653), (6656), (6657), (669)	b) Por deudas con terceros	-8.114,33	-32.394,03
(660)	c) Por actualización de provisiones		
	15. Variación de valor razonable en instrumentos financieros	0,00	0,00

Código Seguro De Verificación	TpIM65egU0ydIui4viIHTA==	Estado	Fecha y hora	
Firmado Por	José María López Cerezo	Firmado	13/04/2021 16:09:32	
Observaciones		Página	1/2	
Url De Verificación	https://valida.malaga.eu/verifirma/code/TpIM65egU0ydIui4viIHTA==			

Cuenta PyG			
(6630), (6631), (6633), 7630, 7631, 7633	a) Cartera de negociación y otros		
(6632), 7632	b) Imputación al resultado del ejercicio por activos financieros disponibles para la venta		
(668), 768	16. Diferencias de cambio		
	17. Deterioro y resultado por enajenaciones de instrumentos financieros	0,00	0,00
(696), (697), (698), (699), 796, 797, 798, 799	a) Deterioros y pérdidas		
(666), (667), (673), (675), 766, 773, 775	b) Resultados por enajenaciones y otras		
	A.2) RESULTADO FINANCIERO (13+14+15+16+17)	-8.114,33	-32.394,03
	A.3) RESULTADO ANTES DE IMPUESTOS (A.1+A.2)	-14.784,88	31.531,01
(6300)*, 6301*, (633), 638	18. Impuestos sobre beneficios		-7.882,75
	A.4) RESULTADO DEL EJERCICIO PROCEDENTE DE OPERACIONES CONTINUADAS (A.3+18)	-14.784,88	23.648,26
	B) OPERACIONES INTERRUMPIDAS		
	19. Resultado del ejercicio procedente de operaciones interrumpidas neto de impuestos		
	A.5) RESULTADO DEL EJERCICIO (A.4+19)	-14.784,88	23.648,26

Código Seguro De Verificación	TpIM65egU0ydIui4viIHTA==	Estado	Fecha y hora
Firmado Por	José María López Cerezo	Firmado	13/04/2021 16:09:32
Observaciones		Página	2/2
Url De Verificación	https://valida.malaga.eu/verifirma/code/TpIM65egU0ydIui4viIHTA==		



**MEMORIA DEL PRIMER TRIMESTRE DEL EJERCICIO 2021 DE SOCIEDAD MUNICIPAL DE VIVIENDAS DE MÁLAGA, S.L.****1. ACTIVIDAD DE LA EMPRESA.**

SOCIEDAD MUNICIPAL DE VIVIENDAS DE MÁLAGA, S.L. Unipersonal (en adelante, la Sociedad), es una sociedad de responsabilidad limitada unipersonal cuyo domicilio social está fijado en la calle Spengler, núm. 20 de Málaga, lugar donde desarrolla su actividad económica. Fue constituida el 14 de febrero de 2011, mediante escritura pública otorgada ante el Notario de Málaga D. Antonio Chaves Rivas, en sustitución de su compañero, D. Miguel Prieto Fenech, con el número 5 de su protocolo Esta entidad tiene la consideración de medio propio instrumental y servicio técnico del Excmo. Ayuntamiento de Málaga.

2. OBJETO SOCIAL.

No se han producido cambios en su objeto social.

3. BASES DE PRESENTACIÓN DE LAS CUENTAS DEL TRIMESTRE.**3.1. Imagen fiel.**

Las Cuentas hasta el final del primer trimestre adjuntas han sido obtenidas de los registros contables de la Sociedad y se presentan de acuerdo con el Real Decreto 1515/2007, de 16 de noviembre (en adelante, RD 1515/2007), por el que se aprueba el Plan General de Contabilidad de PYMES (en adelante, PGC-PYMES), de forma que muestran la imagen fiel del patrimonio, de la situación financiera y de los resultados de la Sociedad habidos durante el ejercicio.

En virtud de la disposición transitoria sexta del RD 1515/2007, la Sociedad sigue aplicando, en lo que no se opone a la legislación mercantil actual, la Adaptación Sectorial del Plan General de Contabilidad al sector de Empresas Inmobiliarias que se aprobó por Orden de 28 de diciembre de 1994.

3.2. Principios contables no obligatorios aplicados.

No existen razones excepcionales por las que, para mostrar la imagen fiel hayan debido aplicarse principios contables no obligatorios.

3.3. Aspectos críticos de la valoración y estimación de la incertidumbre.

Para la formulación de las cuentas del trimestre, la Sociedad ha debido

Código Seguro De Verificación	Vu/PAnpN8D8y77UacF3wKw==	Estado	Fecha y hora
Firmado Por	José María López Cerezo	Firmado	13/04/2021 10:19:42
Observaciones		Página	1/13
Url De Verificación	https://valida.malaga.eu/verifirma/code/Vu/PAnpN8D8y77UacF3wKw==		





realizar determinadas estimaciones y juicios en relación con el futuro. Para su cuantificación se ha tenido en cuenta la experiencia histórica y otros factores, en particular, las expectativas de sucesos futuros que se pueden prever razonablemente bajo las circunstancias actuales.

No existen dudas razonables sobre el funcionamiento normal de la Sociedad, por lo que las cuentas del trimestre han sido formuladas aplicando en sentido estricto el principio de empresa en funcionamiento.

3.4. Elementos recogidos en varias partidas.

No existen elementos patrimoniales recogidos en dos o más partidas del Balance.

3.5. Cambios en criterios contables.

Durante el periodo no se han realizado ajustes por cambios en criterios contables.

4. DATOS SIGNIFICATIVOS DEL BALANCE Y CUENTA DE RESULTADOS DEL PERIODO TRIMESTRAL.

4.1. Balance.

La cifra de activo total del Balance a la fecha de cierre del primer trimestre de 2021 asciende a 52.562.246,61 euros, compuesto básicamente por 20.370.197,82 euros de existencias, 15.639.038,58 de inversiones inmobiliarias y la partida de otros deudores por importe de 13.76.934,42 euros.

El detalle de las Existencias al 31/03/2021 es el siguiente:

Existencias marzo 2021	VALOR A 31/12/20	INCorp. COSTE 2021	TOTAL marzo 2021
Parcela R-3 del Proy.de Rep.de la U.E. II del S.U.P. T-8	2.021.069,28		2.021.069,28
Parcela R-11 del Proy.de Rep.de la U.E.II del S.U.P. T-8	4.340.659,13		4.340.659,13
Parcela R-12 del Proy.de Rep.de la U.E.II del S.U.P. T-8	4.797.102,10		4.797.102,10
Parcela R-15 del Proy.de Rep.de la U.E.II del S.U.P. T-8	2.499.929,56		2.499.929,56
UE-16 C/ Calvo	1.547.656,74	14.679,57	1.562.336,31
Parcela Calle Arquitecto González EDO	46.702,50	2.454,35	49.156,85
Parcela del SUNP-LE 4 "Villazo Bajo"	1.646.100,09	86.532,60	1.732.632,69
Zurbarán 25 - R3 UE-PD5	138.868,81	62.319,22	201.188,03
Parcela sita en Avenida Ingeniero José María Garnica	841.119,84	2.037,98	843.157,82
Parcela R-2 del SUP-CA.3 "Maqueda"	1.316.182,44	292.629,66	1.608.812,10
Parcela R-4 de la UE-P.3 "San Rafael"	290.847,76	57.824,29	348.672,05
Locales y Aparcam. C/ Nosquera	28.839,53		28.839,53
Av. Rosaleda 23	247.618,37		247.618,37

Código Seguro De Verificación	Vu/PAnpN8D8y77UacF3wKw==	Estado	Fecha y hora
Firmado Por	José María López Cerezo	Firmado	13/04/2021 10:19:42
Observaciones		Página	2/13
Url De Verificación	https://valida.malaga.eu/verifirma/code/Vu/PAnpN8D8y77UacF3wKw==		





Parcela Calle Haití *	89.024,00		89.024,00
TOTAL	19.851.720,15	518.477,67	20.370.197,82

Por la parte de la fase I, en Inversiones Inmobiliarias (Inmovilizado Grupo 2), el detalle a 31/03/2021:

Inversiones Inmobiliarias 2020	VALOR A 31/12/19	INCorp. COSTE 2020	TOTAL
Parcela R-1 del Proy.de Rep.de la U.E. II del S.U.P. T-8	2.185.464,89	459.054,18	2.644.519,07
Parcela R-5 del Proy.de Rep.de la U.E. II del S.U.P. T-8	1.935.031,36	407.050,93	2.342.082,29
Parcela R-10 del Proy.de Rep.de la U.E.II del S.U.P. T-8	3.904.833,37	821.105,39	4.725.938,76
Parcela R-14 del Proy.de Rep.de la U.E.II del S.U.P. T-8	2.170.487,54	456.508,20	2.626.995,74
Parcela R-16 1 y 2 Proy.de Rep.U.E.II del S.U.P. T-8	2.726.008,11	573.494,61	3.299.502,72
TOTAL	12.921.825,27	2.717.213,31	15.639.038,58

El desglose de las existencias al cierre del ejercicio anterior 2020 fue:

Existencias 2020	VALOR A 31/12/19	INCorp. COSTE 2020	TOTAL 2020
Parcela R-3 del Proy.de Rep.de la U.E. II del S.U.P. T-8	2.021.069,28	0,00	2.021.069,28
Parcela R-11 del Proy.de Rep.de la U.E.II del S.U.P. T-8	4.340.659,13	0,00	4.340.659,13
Parcela R-12 del Proy.de Rep.de la U.E.II del S.U.P. T-8	4.797.102,10	0,00	4.797.102,10
Parcela R-15 del Proy.de Rep.de la U.E.II del S.U.P. T-8	2.499.929,56	0,00	2.499.929,56
UE-16 C/ Calvo	1.527.024,87	20.631,87	1.547.656,74
Parcela Calle Arquitecto González EDO	43.721,60	2.980,90	46.702,50
Parcela del SUNP-LE 4 "Villazo Bajo"	1.625.882,33	20.217,76	1.646.100,09
Zurbarán 25 - R3 UE-PD5	112.508,59	26.360,22	138.868,81
Parcela sita en Avenida Ingeniero José María Garnica	840.619,84	500,00	841.119,84
Parcela R-2 del SUP-CA.3 "Maqueda"	546.927,92	769.254,52	1.316.182,44
Parcela R-4 de la UE-P.3 "San Rafael"	175.094,59	115.753,17	290.847,76
Locales y Aparcam. C/ Nosquera	68.494,11	-39.654,58	28.839,53
Av. Rosaleda 23	247.618,37	0,00	247.618,37
Parcela Calle Haití *	0,00	89.024,00	89.024,00
TOTAL	18.846.652,29	1.005.067,86	19.851.720,15

Y por la parte del inmovilizado se mantiene en los mismos valores que los actuales.

La promoción que se está realizando en la parcela de C/ Calvo está garantizando el préstamo promotor que la Sociedad firmó el 22 de diciembre de 2015 con la entidad Triodos Bank.

La promoción que se está realizando en la parcela de C/ Zurbarán está

Código Seguro De Verificación	Vu/PAnpN8D8y77UacF3wKw==	Estado	Fecha y hora
Firmado Por	José María López Cerezo	Firmado	13/04/2021 10:19:42
Observaciones		Página	3/13
Url De Verificación	https://valida.malaga.eu/verifirma/code/Vu/PAnpN8D8y77UacF3wKw==		





garantizando el préstamo promotor que la Sociedad firmó el 05 de julio de 2017 con la entidad Caixa Bank, novado el 14 de abril de 2020.

La promoción que se está realizando en la parcela de C/ San Rafael está garantizando el préstamo promotor que la Sociedad firmó el 05 de julio de 2017 con la entidad Caixa Bank, novado el 14 de abril de 2020.

La promoción que se está realizando en la parcela de C/ Villazo Bajo está garantizando el préstamo promotor que la Sociedad firmó el 25 de julio de 2017 con la entidad Unicaja, novado el 29 de octubre de 2020.

La promoción que se está realizando en la parcela de Avda. José María Garnica está garantizando el préstamo promotor que la Sociedad firmó el 21 junio de 2018 con la entidad CaixaBank, novado el 17 de noviembre de 2020.

La promoción que se está realizando en la parcela de C/ Lingüista Lázaro de Carreter- Maqueda está garantizando el préstamo promotor que la Sociedad firmó el 4 de diciembre de 2018 con la entidad Caja Rural del Sur.

La promoción que se está realizando en la parcela de C/ Arquitecto González Edo, está garantizando el préstamo promotor que la Sociedad firmó el 26 de diciembre de 2018 con la entidad Caja Rural del Sur.

En relación a la parcela de Avenida de la Rosaleda que se compró en el 2019 y la parcela de calle Haití que se ha obtenido mediante una cesión gratuita del Ayuntamiento en el 2020, está en fase de redacción de proyectos y todavía no tiene financiación asignada.

Las promociones que se esperan comenzar en el 2021, correspondientes a la Fase I de las parcelas SUP-T.8 Universidad, se construirán con el préstamo obtenido con el Banco Europeo de Inversiones (BEI) que la Sociedad firmó el 18 de diciembre de 2020.

Las otras partidas que componen el activo comentado anteriormente por importe de 13.676.934,42 euros corresponde en su mayor parte a deudores con el siguiente desglose: Ayto. Málaga (305.382,09 €), Gerencia Municipal de Urbanismo (1.083.674,41 euros), otros deudores (188.699,85 €) y la mayor partida correspondiente a subvenciones (12.025.791,39 €).

Se ha recibido en el trimestre una bonificación del ICIO de Maqueda, **minorando el saldo de la partida "otros deudores"**:

El detalle es el siguiente:

	31/03/2021	31/12/2020
Otros deudores	Euros	Euros
Deudores	188.699,85	235.636,92
Deudores Reclamación TEARA	35.462,24	35.462,24
Ayuntamiento de Málaga por Subvenciones	305.382,09	317.382,09
Hacienda Pública, deudora por IVA	9.247,30	
Hacienda Pública, deudora por Imp. Soc. (pagos a cta)		

Código Seguro De Verificación	Vu/PAnpN8D8y77UacF3wKw==	Estado	Fecha y hora
Firmado Por	José María López Cerezo	Firmado	13/04/2021 10:19:42
Observaciones		Página	4/13
Url De Verificación	https://valida.malaga.eu/verifirma/code/Vu/PAnpN8D8y77UacF3wKw==		





Subv. concedidas pendiente de cobro	12.025.791,39	12.025.791,39
Subv. Capital GMU	1.083.674,41	575.088,45
TOTAL	13.648.257,28	13.189.361,09

Con fecha 25 de junio de 2021 se dicta por la Consejería de Fomento, Infraestructuras y Ordenación del Territorio de la Junta de Andalucía "Resolución Definitiva de la Convocatoria para el ejercicio 2019, de la Selección en Régimen de Concurrencia Competitiva, de actuaciones de Fomento del Parque de Viviendas en Alquiler o Cesión de Uso en Andalucía, y la Concesión de las correspondientes subvenciones dictadas por Orden de 12 de julio de 2019.

Esto supone la concesión definitiva de las subvenciones para construir las promociones del SUP-T8 Universidad R1 (84 viviendas), R5 (70 viviendas), R10 (140 viviendas), R14 (69 viviendas) y R16 (113 viviendas), lo que supone un total de 476 viviendas protegidas en alquiler, con el desglose de subvenciones como sigue:

PROMOCIÓN	SUBVENCIÓN ESTATAL	SUBVENCIÓN ANDALUCÍA	SUBVENCIÓN TOTAL
R1	1.946.280,00	744.177,39	2.690.457,39
R5	1.725.864,00	1.050.000,00	2.775.864,00
R10	2.990.283,00		2.990.283,00
R14	1.281.549,00		1.281.549,00
R16	2.287.638,00		2.287.638,00
TOTAL	10.231.614,00	1.794.177,39	12.025.791,39

Finalmente, la partida de Tesorería asciende a la cantidad 2.875.814,98 euros, correspondiente al saldo en cuentas bancarias.

Los Fondos Propios tienen un importe de 30.769.153,65 €, reducidos respecto al ejercicio anterior por la pérdida del 1º trimestre del presente ejercicio (14.784,88 euros).

El capital social no ha sufrido cambios, siendo actualmente de 29.107.000,00 €.

Por su parte, el Patrimonio Neto tiene un valor de 41.110.698,09 €, al verse incrementado por la concesión de las subvenciones.

En cuanto al Pasivo, existe una partida de Deudas con entidades de crédito a largo plazo en el Pasivo No Corriente, por importe de 7.741.398,17 €, correspondiente al saldo dispuesto de tres préstamos: uno con Triodos de la promoción de la calle Calvo (905.897,70 €), uno con Unicaja, de la

Código Seguro De Verificación	Vu/PAnpN8D8y77UacF3wKw==	Estado	Fecha y hora
Firmado Por	José María López Cerezo	Firmado	13/04/2021 10:19:42
Observaciones		Página	5/13
Url De Verificación	https://valida.malaga.eu/verifirma/code/Vu/PAnpN8D8y77UacF3wKw==		





promoción Villazo Bajo (864.931,37 €) y otro de Caja Rural del Sur, de la promoción Maqueda (970.569,10 €), así como la primera disposición del préstamo de BEI (5.000.000 €).

También se reconoce, dentro del Pasivo No Corriente, el Pasivo por impuesto diferido (3.447.181,47 €) derivado de la contabilización de la transferencia para adquisición de la parcela de las calles Calvo y la donación de calle Haití y el importe de 3.006.447,85 € correspondiente a la parte de la subvención aprobada en junio 2020. Corresponde a la subvención del GMU el impuesto diferido de 306.662,12 euros. Se cancelarán las cuentas cuando se realice la venta de los activos que subvenciona.

Por otra parte, existen otras partidas en el Pasivo Corriente correspondientes a Proveedores y Acreedores comerciales y otras cuentas a pagar (223.236,61 €) y deudas con Hacienda (8.630,02 € correspondiente a al impuesto de sociedades 2020 así como las retenciones de profesionales del primer trimestre).

4.2. Cuenta de Resultados.

Durante el primer trimestre del ejercicio 2021 la Sociedad ha obtenido un resultado negativo antes de impuestos de 14.784,88 euros (pérdidas).

Los gastos del periodo se corresponden, básicamente, con los +14.885,61 euros por el efecto neto de la partida de Aprovisionamientos y la variación de existencias. La otra partida fundamental de gastos del periodo se corresponde a la partida Otros Gastos de Explotación (-20.584,60 €), compuestos por servicios prestados por profesionales independientes (registro mercantil, notarios, asesoramiento fiscal, auditoría, tasaciones, etc.), tributos (IBI, IAE), seguros, suministros, material de oficina y comisiones bancarias. Los gastos financieros del periodo ascienden a 8.114,33 euros, aunque se llevan a incremento de existencias en la parte que corresponda.

En relación a los ingresos, no se ha producido ninguna venta en el primer trimestre 2021.

5. CONTABILIZACIÓN DE TRANSFERENCIAS RECIBIDAS Y EMITIDAS.

Se ha recibido compensación por parte del Ayuntamiento por importe de 12.000,00 €, quedando el crédito de que dispone la sociedad por transferencias corrientes de los presupuestos 2019 en 152.759,41 euros. Además, la transferencia corriente del 2020 fue de un importe de 152.622,68 euros, por lo que el saldo pendiente de cobro a 31 de marzo de 2021 es:

IMPORTES ACUMULADOS DEL EJERCICIO A 31-03-2021			
IMPORTE TRANSFERENCIAS RECIBIDAS DE LAS ENTIDADES			
	Corriente	Cuenta Contable	Capital
AYUNTAMIENTO DE	305.382,09	47080000	

Código Seguro De Verificación	Vu/PAnpN8D8y77UacF3wKw==	Estado	Fecha y hora
Firmado Por	José María López Cerezo	Firmado	13/04/2021 10:19:42
Observaciones		Página	6/13
Url De Verificación	https://valida.malaga.eu/verifirma/code/Vu/PAnpN8D8y77UacF3wKw==		





MÁLAGA				
GERENCIA MUNICIPAL DE URBANISMO			1.083.674,41	47080003
TOTAL	305.382,09		1.083.674,41	

6. CUADRO ACUMULATIVO TRIMESTRAL DE LOS FONDOS PROPIOS.

El capital social de la sociedad al cierre del trimestre está fijado en la cantidad de 29.107.000 euros (€).

Dicho capital social está dividido en 29.107 participaciones sociales, todas iguales, acumulables e indivisibles, de 1.000,00 euros de valor nominal cada una de ellas, numeradas correlativamente a partir de la unidad. El capital se halla totalmente suscrito y desembolsado por el Excmo. Ayuntamiento de Málaga, como socio único.

		Del 1-1-2021 al 31-3-2021	Del 1-1-2020 al 31-12-2020
Capital		29.107.000,00	29.107.000,00
	1. Capital escriturado	29.107.000,00	29.107.000,00
	2. (Capital no exigido)		
Reservas		1.653.290,27	1.653.290,27
	1. Legal y estatutarias	165.329,03	165.329,03
	2. Otras reservas	1.487.961,24	1.487.961,24
Resultados de ejercicios anteriores		23.648,26	
	1. Remanente	23.648,26	
	2. (Resultados negativos de ejercicios anteriores)		
Resultado del ejercicio		-14.784,88	23.648,26
Subvenciones, donaciones y legados recibidos		10.341.544,44	9.935.273,85
Otros			

7. PERSONAL EMPLEADO.

La Sociedad no tiene personal empleado. No obstante, dos personas del Instituto Municipal de Vivienda de Málaga figuran adscrita a la Sociedad ejerciendo labores de coordinación.

TRIMESTRE	Nº medio de trabajadores al inicio del trimestre	Altas	Bajas	Nº medio de trabajadores al final del trimestre
1º				
2º				
3º				
4º				

Código Seguro De Verificación	Vu/PAnpN8D8y77UacF3wKw==	Estado	Fecha y hora
Firmado Por	José María López Cerezo	Firmado	13/04/2021 10:19:42
Observaciones		Página	7/13
Url De Verificación	https://valida.malaga.eu/verifirma/code/Vu/PAnpN8D8y77UacF3wKw==		



**8. CONTRATACIONES REALIZADAS.**

CONTRATOS POR ÓRGANO	Del 1-1-2021 al 31-3-2021		Del 1-1-2020 al 31-12-2020	
	Nº contratos	Importe (con IVA)	Nº contratos	Importe (con IVA)
Órgano competente según estatutos				
Ejemplo: Director	2	8.319,00	16	75.402,46
Ejemplo: Presidente Consejo Admon.	1	3.663.392,12	5	5.292.921,18

9. GRADO DE EJECUCIÓN DE LAS INVERSIONES PROYECTADAS.

Descripción de la Inversión	Presupuestado	Del 1-1-2021 al 31-3-2021		Del 1-1-2020 al 31-12-2020		
		Ejecutado	% Ejecutado	Ejecutado	% Ejecutado	
Capítulo 6: Inversiones reales	C/ CALVO	207.928,28	14.679,57	7,06%	20.631,87	7,5%
	C/ ZURBARÁN	446.772,82	62.319,22	13,95%	26.360,22	10,3%
	C/ SAN RAFAEL	526.294,89	57.824,29	10,99%	115.753,17	42,0%
	C/ VILLAZO BAJO	1.829.138,94	86.532,60	4,73%	20.217,76	1,2%
	C/ GARNICA	2.055.564,21	2.037,98	0,10%	500,00	0,1%
	C/ MAQUEDA	1.165.457,66	292.629,66	25,11%	769.254,52	39,3%
Capítulo 7: Transferencias de capital	C/ GONZÁLEZ EDO	244.376,45	2.454,35	1,00%	2.980,90	3,8%
	C/ GIGANTES					
	C/ UE-22 Y 23 LAGUNILLAS					
	C/ ROSALEDA	9.420,00		0,00%		
	C/ HAITÍ	6.768,00		0,00%	861,66	10,5%
	UNIVERSIDAD	4.402.260,14		0,00%	3.000,00	1,6%
TOTAL CAP. 6 + CAP. 7	10.893.981,39	518.477,67	4,76%	959.560,10	18,0%	

Código Seguro De Verificación	Vu/PAnpN8D8y77UacF3wKw==	Estado	Fecha y hora
Firmado Por	José María López Cerezo	Firmado	13/04/2021 10:19:42
Observaciones		Página	8/13
Url De Verificación	https://valida.malaga.eu/verifirma/code/Vu/PAnpN8D8y77UacF3wKw==		



**10. GRADO DE EJECUCIÓN DEL PRESUPUESTO.**

El grado de ejecución del presupuesto es el siguiente:

	Aplicación Presupuestaria	Presupuestado	Del 1-1-2021 al 31-3-2021		Del 1-1-2020 al 31-12-2020	
			Ejecutado	% Ejecutado	Ejecutado	% Ejecutado
Capítulo 1	13000 . 1521 (Retribuciones personal)	-111.975,27	0,00	0,00%		
	16000 . 1521 (Seg. Social)	-32.952,40	0,00	0,00%		
	16209 . 1521 (Otros gastos sociales)	0,00	0,00	-		
Capítulo 2	20200 . 1521 (Arrendamientos)	-15.000,00	0,00	0,00%		
	22000 . 1521 (Mat. Oficina)	-414,79	0,00	0,00%	-385,00	139%
	22100 . 1521 (Energía elect.)	-561,54	0,00	0,00%	-248,10	66%
	22101 . 1521 (Agua)	-224,48	0,00	0,00%		
	22199 . 1521 (Otros suministros)	-891,89	-703,87	78,92%		
	22402 . 1521 (Otros seguros)	-97.937,50	-798,78	0,82%	-6.747,58	67%
	22501 . 1521 (Tributos CCAA)	-101.000,00	-10.278,69	10,18%	-103.269,51	79%
	22602 . 1521 (Publicidad)	-3.000,00	0,00	0,00%		
	22700 . 1521 (limpieza y aseo)	-907,30	0,00	0,00%		
22799 . 1521 (Otros trabajos prof.)	-178.062,34	-9.774,82	5,49%	-110.515,11	91%	
Capítulo 3	31004 (Intereses deudas)	-38.815,61	-8.114,33	20,90%	-32.394,03	41%
Capítulo 4	40100 (Transf. Corrientes)	0,00	0,00	-	152.622,68	22%
Capítulo 5	(Intereses cuentas corrientes)	0,00	0,00	-		
Capítulo 6	61900 (Enajenación viviendas)	1.521.745,04	0,00	0,00%	129.471,98	16%
	68201 . 1521 (Construcción viviendas)	-9.921.456,70	-7.726.512,56	77,88%	-2.407.140,97	45%
Capítulo 7	70100 . 1521 (Transf. Capital)	50.000,00		0,00%		
Capítulo 9	91300 (Préstamos largo plazo)	9.871.456,70	7.741.398,17	78,42%	2.402.253,90	
TOTAL CAPÍTULOS		940.001,92	-14.784,88	-1,57%	23.648,26	

11. SITUACIÓN DE LA TESORERÍA.

El saldo de Tesorería al cierre del primer trimestre es de 2.875.814,98 euros, correspondiente al líquido que existe a 31/03/2021 en las cuentas Bancarias:

Código Seguro De Verificación	Vu/PAmpN8D8y77UacF3wKw==	Estado	Fecha y hora
Firmado Por	José María López Cerezo	Firmado	13/04/2021 10:19:42
Observaciones		Página	9/13
Url De Verificación	https://valida.malaga.eu/verifirma/code/Vu/PAmpN8D8y77UacF3wKw==		





CUENTAS FINANCIERAS		Del 1-1-2021 al 31-3-2021	Del 1-1-2020 al 31-12-2020
Efectivo y otros activos líquidos equivalentes		2.875.814,98	642.746,35
1. Tesorería		2.875.814,98	642.746,35
2. Otros activos líquidos equivalentes			
Otros activos financieros a C/P			
Otras Cuentas Financieras a C/P			
TOTAL CUENTAS FINANCIERAS		2.875.814,98	642.746,35

12. VOLUMEN DE PAGOS REALIZADOS.

El volumen de pagos realizados, de acuerdo con lo previsto en la disposición adicional tercera "Deber de información" de la Ley 15/2010, de 5 de julio, es el siguiente:

	01/01/2021 a 31/03/2021	
	Importe	%*
** Dentro del plazo máximo legal.	100,00%	100
Resto.	0,00%	0
Total pagos del trimestre.	419.016,18	100
Aplazamientos que a la fecha de cierre sobrepasan el plazo máximo legal.	0,00	

* Porcentaje sobre el total.

**Empresas Privadas: Con carácter general el plazo es de 60 días fecha recepción del servicio o entrega de la mercancía.

Administración Pública (según lo establecido en el art. 3.3 de la ley 30/2007 de 30 de octubre, de contratos del sector público): Con carácter general el plazo es de 30 días fecha recepción del servicio o entrega de la mercancía.

13. PLAZO MEDIO DE PAGO.

El plazo medio de pago del periodo ha sido de 7,17 días.

Datos del trimestre (sin acumular)	Dentro del periodo legal			Fuera del periodo legal		
	Número de pagos	Importe total	Periodo medio pago (PMP)	Número de pagos	Importe total	Periodo medio pago excedido (PMPE)
<i>Pagos realizados en el trimestre</i>	19	419.016,18	7,17			
<i>Pendiente de pago en el trimestre</i>	3	52.321,88	9,97	5	93.873,31	19,78

Código Seguro De Verificación	Vu/PAnpN8D8y77UacF3wKw==	Estado	Fecha y hora
Firmado Por	José María López Cerezo	Firmado	13/04/2021 10:19:42
Observaciones		Página	10/13
Url De Verificación	https://valida.malaga.eu/verifirma/code/Vu/PAnpN8D8y77UacF3wKw==		



**14. SITUACIÓN DEL ENDEUDAMIENTO DE LA SOCIEDAD.**

Con fecha 22 de diciembre de 2015 se ha firmado un préstamo promotor a largo plazo con garantía hipotecaria con la entidad financiera Triodos Bank, por un importe máximo de 1.100.000,00.-euros, con vencimiento el día 1 de noviembre de 2042. Se previó un periodo de carencia en cuanto a amortización del principal hasta el 31 de octubre de 2017. De este préstamo se ha dispuesto a la fecha de cierre del presente trimestre 901.822,80.-euros (si bien ya se han amortizado 97.127,36.-euros). El tipo de interés es de Euribor a 1 año más 2,00 puntos porcentuales. Este préstamo está garantizado con la promoción que se está realizando en el solar de C/ Calvo en Málaga.

Con fecha 05 de julio de 2017 se firmaron dos préstamos promotor a largo plazo con garantía hipotecaria con la entidad financiera CaixaBank, por un importe máximo de 385.000 euros y 413.000 euros respectivamente, ambos con vencimiento el 1 de Julio de 2044. Estos préstamos están asociados a las promociones de Camino de San Rafael y Zurbarán. Los préstamos originalmente tenían un periodo de a carencia de dos años, devengando a partir de ese momento un tipo de interés variable de Euribor anual más 2%. A fecha 15 de abril de 2020, se suscribió la ampliación del plazo de carencia de ambos préstamos en 3 años más por lo que se traslada el vencimiento al 1 de julio de 2047 manteniéndose sin variar el resto de las condiciones financieras de la operación.

Con fecha 25 de julio de 2017 se firma un préstamo promotor a largo plazo con garantía hipotecaria con la entidad financiera Unicaja, por un importe máximo de 3.068.525 euros, con vencimiento el 28 de agosto de 2045. Este préstamo está asociado a la promoción de Villazo Bajo. El préstamo tiene una carencia de 3 años, devengando a partir de ese momento un tipo de interés del Euribor a 1 año más 1,90. A la fecha de cierre del presente trimestre las cantidades dispuestas ascienden a 864.931,37 euros. En fecha 29 de octubre de 2020 se suscribe la ampliación del plazo de carencia en 3 años por lo que se traslada en vencimiento del préstamo a 28 de agosto de 2048, manteniéndose sin variar las condiciones financieras de la operación.

Con fecha 21 de junio de 2018 se suscribió un préstamo promotor a largo plazo con garantía hipotecaria con la entidad financiera CaixaBank, por un importe máximo de 2.740.000 euros, con vencimiento el 1 de Julio del 2046. Este préstamo está asociado a la promoción de Avda. Ingeniero José María Garnica. El préstamo tenía una carencia de 3 años, devengando a partir de ese momento un tipo de interés del Euribor a 1 año más un diferencial de 1,90. A la fecha de cierre del presente ejercicio no tienen cantidades dispuestas. En fecha 29 de octubre de 2020 se procedió a la novación del préstamo incrementando el principal a 3.282.023.-euros y aumentando en periodo de carencia en 3 años más, con vencimiento del préstamo para el 1 de julio de 2049, manteniendo el resto de las condiciones del préstamo.

Con fecha 4 de diciembre de 2018 se firma un préstamo promotor a

Código Seguro De Verificación	Vu/PAnpN8D8y77UacF3wKw==	Estado	Fecha y hora
Firmado Por	José María López Cerezo	Firmado	13/04/2021 10:19:42
Observaciones		Página	11/13
Url De Verificación	https://valida.malaga.eu/verifirma/code/Vu/PAnpN8D8y77UacF3wKw==		





largo plazo con garantía hipotecaria con la entidad financiera Caja Rural del Sur, por un importe máximo de 2.056.167 euros, con vencimientos el 4 de diciembre del 2046. Este préstamo está asociado a la promoción de c/ Lázaro Carreter Maqueda. El préstamo tiene una carencia de 3 años, devengando a partir de ese momento un tipo de interés Euribor anual más 0,90%. A la fecha de cierre del presente trimestre se ha dispuesto 970.569,10 euros.

Con fecha 26 de diciembre de 2018 se firma un préstamo promotor a largo plazo con garantía hipotecaria con la entidad financiera Caja Rural del Sur, por un importe máximo de 186.808 euros, con vencimientos el 26 de diciembre del 2046. Este préstamo está asociado a la promoción de c/ Arquitecto González Edo. El préstamo tiene una carencia de 3 años, devengando a partir de ese momento un tipo de interés de Euribor anual más 0,90%. A la fecha de cierre del presente ejercicio no tienen cantidades dispuestas.

El 18 de diciembre de 2020 se suscribe un contrato de préstamo de vigencia 3 años para la financiación de 476 viviendas correspondientes a la Fase I de la SUP-T.8 (promociones R1, R5, R10, R14 y R16) con el Banco Europeo de Inversiones (BEI), por un importe de 37.000.000 euros. Cada disposición, con un máximo de 5 disposiciones y un mínimo de 5.000.000.- euros cada una, tendrán un plazo de 30 años, con 4 años de carencia y 26 años de amortización de cada disposición. El tipo de interés exigible es de Euribor semestral más un diferencial de 1,152%. A la fecha de cierre del presente trimestre se ha realizado una primera disposición de 5.000.000 euros.

15. DESGLOSE DEL IMPORTE NETO DE LA CIFRA DE NEGOCIOS.

La cifra de negocios de la Sociedad en el primer trimestre es de 0,00 euros, debido a que no se ha producido ninguna venta.

16. OTROS HECHOS RELEVANTES.

La Organización Mundial de la Salud elevó el pasado 11 de marzo de 2020 la situación de emergencia de salud pública ocasionada por el COVID-19 a pandemia internacional. Las circunstancias extraordinarias que concurren constituyen, sin duda, una crisis sanitaria sin precedentes y de enorme magnitud tanto por el muy elevado número de ciudadanos afectados como por el extraordinario riesgo para sus derechos.

En este marco, el Gobierno de España ha aprobado el Decreto 463/2020, de 14 de marzo, por el que se decreta el estado de alarma para la gestión de la crisis sanitaria ocasionada por el COVID-19. En el mencionado decreto se dictan diversas medidas, con el fin proteger la salud y seguridad de los ciudadanos, contener la progresión de la enfermedad y reforzar el sistema de salud pública. Entre otras medidas temporales de carácter extraordinario para hacer frente a esta situación, grave y excepcional, se limita la libre circulación de las personas en todo el territorio nacional. Si bien es cierto que esta situación extraordinaria no paraliza la actividad

Código Seguro De Verificación	Vu/PAnpN8D8y77UacF3wKw==	Estado	Fecha y hora
Firmado Por	José María López Cerezo	Firmado	13/04/2021 10:19:42
Observaciones		Página	12/13
Url De Verificación	https://valida.malaga.eu/verifirma/code/Vu/PAnpN8D8y77UacF3wKw==		





ordinaria de la empresa, se produce incertidumbre por el impacto socio-económico y repercusiones que pudieran derivarse de dicha situación.

En Málaga a la fecha de la firma electrónica.
EI DIRECTOR GERENTE DE LA SMVM
Firmado electrónicamente por José María López Cerezo

Código Seguro De Verificación	Vu/PAnpN8D8y77UacF3wKw==	Estado	Fecha y hora
Firmado Por	José María López Cerezo	Firmado	13/04/2021 10:19:42
Observaciones		Página	13/13
Url De Verificación	https://valida.malaga.eu/verifirma/code/Vu/PAnpN8D8y77UacF3wKw==		





**SEGUIMIENTO
PRESUPUESTARIO
A 31-03-2021**

LIMPIEZA DE MÁLAGA, S. A. M.

BALANCE

BALANCE AL 31 DE MARZO DEL EJERCICIO 2021

NOMBRE DE LA EMPRESA

Nº CUENTAS	ACTIVO	31/03/2021	31/12/2020
	A) ACTIVO NO CORRIENTE	7.080.296,13	1.258.965,11
	I. Inmovilizado intangible	170.499,03	179.750,09
201, (2801), (2901)	1. Desarrollo		
202, (2802), (2902)	2. Concesiones		
203, (2803), (2903)	3. Patentes, licencias, marcas y similares		
204	4. Fondo de comercio.		
206, (2806), (2906)	5. Aplicaciones informáticas	170.499,03	179.750,09
205, 209, (2805), (2905)	6. Otro inmovilizado intangible		
	II. Inmovilizado material	6.888.592,10	1.054.715,02
210, 211, (2811), (2910), (2911)	1. Terrenos y construcciones		
212, 213, 214, 215, 216, 217, 218, 219, (2812), (2813), (2814), (2815), (2816), (2817), (2818), (2819), (2912), (2913), (2914), (2915), (2916), (2917), (2918), (2919)	2. Instalaciones técnicas y otro inmovilizado material	6.888.592,10	1.054.715,02
23	3. Inmovilizado en curso y anticipos		
	III. Inversiones inmobiliarias	0,00	0,00
220, (2920)	1. Terrenos		
221, (282), (2921)	2. Construcciones		
	IV. Inversiones en empresas del grupo y asociadas a largo plazo	0,00	0,00
2403, 2404, (2493), (2494), (293)	1. Instrumentos de patrimonio		
2423, 2424, (2953), (2954)	2. Créditos a empresas		
2413, 2414, (2943), (2944)	3. Valores representativos de deuda		
	4. Derivados		
	5. Otros activos financieros		
	V. Inversiones financieras a largo plazo	21.205,00	24.500,00
2405, (2495), 250, (259)	1. Instrumentos de patrimonio		
2425, 252, 253, 254, (2955), (298)	2. Créditos a terceros		
2415, 251, (2945), (297)	3. Valores representativos de deuda		
255	4. Derivados		
258, 26	5. Otros activos financieros	21.205,00	24.500,00
474	VI. Activos por impuesto diferido.		
	B) ACTIVO CORRIENTE	7.662.859,42	9.935.932,28
580, 581, 582, 583, 584, (599)	I. Activos no corrientes mantenidos para la venta		
	II. Existencias	1.028.707,66	867.794,29
30, (390)	1. Comerciales.		
31, 32, (391), (392)	2. Materias primas y otros aprovisionamientos	1.028.707,66	867.794,29
33, 34, (393), (394)	3. Productos en curso		
35, (395)	4. Productos terminados		
36, (396)	5. Subproductos, residuos y materiales recuperados.		
407	6. Anticipos a proveedores		
	III. Deudores comerciales y otras cuentas a cobrar	4.462.430,58	7.072.988,00
430, 431, 432, 435, 436, (437), (490), (4935)	1. Clientes por ventas y prestaciones de servicios	4.305.058,80	2.563.538,50
433, 434, (4933), (4934)	2. Clientes, empresas del grupo y asociadas		4.398.621,41
44	3. Deudores varios		
460, 544	4. Personal	157.371,78	110.828,09
4709	5. Activos por impuesto corriente		
4700, 4708, 471, 472	6. Otros créditos con las Administraciones Públicas		
5580	7. Accionistas (socios) por desembolsos exigidos		
	IV. Inversiones en empresas del grupo y asociadas a corto plazo	0,00	0,00
5303, 5304, (5393), (5394), (593)	1. Instrumentos de patrimonio		
5323, 5324, 5343, 5344, (5953), (5954)	2. Créditos a empresas		
5313, 5314, 5333, 5334, (5943), (5944)	3. Valores representativos de deuda		
	4. Derivados		
5353, 5354, 5523, 5524	5. Otros activos financieros		
	V. Inversiones financieras a corto plazo	0,00	0,00
5305, 540, (5395), (549)	1. Instrumentos de patrimonio		
5325, 5345, 542, 543, 547, (5955), (598)	2. Créditos a empresas		
5315, 5335, 541, 546, (5945), (597)	3. Valores representativos de deuda		
5590, 5593	4. Derivados		
5355, 545, 548, 551, 5525, 565, 566	5. Otros activos financieros		
480, 567	VI. Periodificaciones a corto plazo	535.343,97	
	VII Efectivo y otros activos líquidos equivalentes	1.636.377,21	1.995.149,99
570, 571, 572, 573, 574, 575	1. Tesorería	1.636.377,21	1.995.149,99
576	2. Otros activos líquidos equivalentes		
	TOTAL ACTIVO (A+B)	14.743.155,55	11.194.897,39

Nº CUENTAS	PATRIMONIO NETO Y PASIVO	31/03/2021	31/12/2020
	A) PATRIMONIO NETO	1.384.933,66	439.705,15
	A-1) Fondos propios	1.384.933,66	439.705,15
	I. Capital	60.000,00	60.000,00
100, 101, 102	1. Capital escriturado	60.000,00	60.000,00

BALANCE

(1030), (1040)		2. (Capital no exigido)		
110	II. Prima de emisión			
	III. Reservas		0,00	0,00
112, 1141		1. Legal y estatutarias		
113, 1140, 1142, 1143, 1144, 115, 119		2. Otras reservas		
(108), (109)	IV. (Acciones y participaciones en patrimonio propias)			
	V. Resultados de ejercicios anteriores		379.705,15	0,00
120		1. Remanente	379.705,15	
(121)		2. (Resultados negativos de ejercicios anteriores)		
118	VI. Otras aportaciones de socios			
129	VII. Resultado del ejercicio		945.228,51	379.705,15
(557)	VIII. (Dividendo a cuenta)			
111	IX. Otros instrumentos de patrimonio neto			
	A-2) Ajustes por cambios de valor		0,00	0,00
133	I. Activos financieros disponibles para la venta			
1340	II. Operaciones de cobertura			
137	III. Otros			
130, 131, 132	A-3) Subvenciones, donaciones y legados recibidos			
	B) PASIVO NO CORRIENTE		4.664.608,94	0,00
	I. Provisiones a largo plazo		0,00	0,00
140		1. Obligaciones por prestaciones a largo plazo al personal		
145		2. Actuaciones medioambientales		
146		3. Provisiones por reestructuración.		
141, 142, 143, 147		4. Otras provisiones.		
	II. Deudas a largo plazo		4.664.608,94	0,00
177, 178, 179		1. Obligaciones y otros valores negociables.		
1605, 170		2. Deudas con entidades de crédito		
1625, 174		3. Acreedores por arrendamiento financiero	4.664.608,94	
176		4. Derivados		
1615, 1635, 171, 172, 173, 175, 180, 185, 189		5. Otros pasivos financieros		
1603, 1604, 1613, 1614, 1623, 1624, 1633, 1634	III. Deudas con empresas del grupo y asociadas a largo plazo			
479	IV. Pasivos por impuesto diferido			
181	V. Periodificaciones a largo plazo			
	C) PASIVO CORRIENTE		8.693.612,95	10.755.192,24
585, 586, 587, 588, 589	I. Pasivos vinculados con activos no corrientes mantenidos para la venta			
499, 529	II. Provisiones a corto plazo			
	III. Deudas a corto plazo.		1.695.887,16	89.431,08
500, 501, 505, 506		1. Obligaciones y otros valores negociables.		
5105, 520, 527		2. Deudas con entidades de crédito.		
5125, 524		3. Acreedores por arrendamiento financiero	1.695.887,16	
5595, 5598		4. Derivados		
(1034), (1044), (190), (192), 194, 509, 5115, 5135, 5145, 521, 522, 523, 525, 526, 528, 551, 5525, 555, 5565, 5566, 560, 561, 569		5. Otros pasivos financieros		89.431,08
5103, 5104, 5113, 5114, 5123, 5124, 5133, 5134, 5143, 5144, 5523, 5524, 5563, 5564	IV. Deudas con empresas del grupo y asociadas a corto plazo			
	V. Acreedores comerciales y otras cuentas a pagar		6.322.571,79	9.991.142,00
400, 401, 405, (406)		1. Proveedores	574.728,76	1.255.614,11
403, 404		2. Proveedores, empresas del grupo y asociadas.	2.640.988,44	2.561.726,25
41		3. Acreedores varios	1.043.320,59	1.814.153,27
465, 466		4. Personal (remuneraciones pendientes de pago)	-849.015,72	1.171.915,56
4752		5. Pasivos por impuesto corriente	1.492,23	1.492,23
4750, 4751, 4758, 476, 477		6. Otras deudas con las Administraciones Públicas.	2.911.057,49	3.186.240,58
438		7. Anticipos de clientes		
485, 568	VI. Periodificaciones a corto plazo		675.154,00	674.619,16
	TOTAL PATRIMONIO NETO Y PASIVO (A+B+C)		14.743.155,55	11.194.897,39

Firmado por 25668947G RAUL
EVARISTO GARCIA (R:
A93746584) el día 19/04/2021

CUENTA DE PERDIDAS Y GANANCIAS CORRESPONDIENTE AL 31 DE MARZO DEL EJERCICIO 2021

NOMBRE DE LA EMPRESA

Nº DE CUENTAS	CONCEPTOS	(Debe) Haber	(Debe) Haber
		31/03/2021	31/12/2020
	A) OPERACIONES CONTINUADAS		
	I. Importe neto de la cifra de negocios	25.712.262,35	51.232.989,87
700, 701, 702, 703, 704, (706), (708), (709)	a) Ventas	2.712.262,35	3.698.989,84
705	b) Prestaciones de servicios	23.000.000,00	47.534.000,03
(6930), 71*, 7930	2. Variación de existencias de productos terminados y en curso de fabricación		
73	3. Trabajos realizados por la empresa para su activo		
	4. Aprovisionamientos	-1.767.529,73	-3.766.843,83
(600), 6060, 6080, 6090, 610*	a) Consumo de mercaderías		
(601), (602), 6061, 6062, 6081, 6082, 6091, 6092, 611*, 612*	b) Consumo de materias primas y otras materias consumibles	-1.744.091,61	-3.585.460,33
(607)	c) Trabajos realizados por otras empresas	-23.438,12	-181.383,50
(6931), (6932), (6933), 7931, 7932, 7933	d) Deterioro de mercaderías, materias primas y otros aprovisionamientos		
	5. Otros ingresos de explotación	10.360,94	2.852,40
75	a) Ingresos accesorios y otros de gestión corriente	10.360,94	2.852,40
740, 747	b) Subvenciones de explotación incorporadas al resultado del ejercicio		
	6. Gastos de personal	-19.994.239,55	-40.251.510,23
(640), (641), (6450)	a) Sueldos, salarios y asimilados	-14.233.195,78	-28.967.701,03
(642), (643), (649)	b) Cargas sociales	-5.761.043,77	-11.283.809,20
(644), (6457), 7950, 7957	c) Provisiones.		
	7. Otros gastos de explotación	-2.576.868,96	-6.816.111,07
(62)	a) Servicios exteriores	-2.552.324,82	-6.815.994,47
(631), (634), 636, 639	b) Tributos	-24.544,14	-116,60
(650), (694), (695), 794, 7954	c) Pérdidas, deterioro y variación de provisiones por operaciones comerciales		
(651), (659)	d) Otros gastos de gestión corriente		
(68)	8. Amortización del inmovilizado	-438.756,54	-20.179,76
746	9. Imputación de subvenciones de inmovilizado no financiero y otras		
7951, 7952, 7955, 7956	10. Excesos de provisiones		
	11. Deterioro y resultado por enajenaciones del inmovilizado	0,00	0,00
(690), (691), (692), 790, 791, 792	a) Deterioros y pérdidas		
(670), (671), (672), 770, 771, 772	b) Resultados por enajenaciones y otras		
	12. Otros resultados	0,00	0,00
(678)	a) Gastos excepcionales		
778	b) Ingresos excepcionales		
	A-1) RESULTADO DE EXPLOTACIÓN (1+2+3+4+5+6+7+8+9+10+11+12)	945.228,51	381.197,38
	13. Ingresos financieros	0,00	0,00
	a) De participaciones en instrumentos de patrimonio	0,00	0,00
7600, 7601	a1) En empresas del grupo y asociadas		
7602, 7603	a2) En terceros		
	b) De valores negociables y otros instrumentos financieros	0,00	0,00
7610, 7611, 76200, 76201, 76210, 76211	b1) De empresas del grupo y asociadas		
7612, 7613, 76202, 76203, 76212, 76213, 767, 769	b2) De terceros		
	14. Gastos financieros	0,00	0,00
(6610), (6611), (6615), (6616), (6620), (6621), (6640), (6641), (6650), (6651), (6654), (6655)	a) Por deudas con empresas del grupo y asociadas		
(6612), (6613), (6617), (6618), (6622), (6623), (6624), (6642), (6643), (6652), (6653), (6656), (6657), (669)	b) Por deudas con terceros		
(660)	c) Por actualización de provisiones		
	15. Variación de valor razonable en instrumentos financieros	0,00	0,00

Cuenta PyG			
(6630), (6631), (6633), 7630, 7631, 7633	a) Cartera de negociación y otros		
(6632), 7632	b) Imputación al resultado del ejercicio por activos financieros disponibles para la venta		
(668), 768	16. Diferencias de cambio		
	17. Deterioro y resultado por enajenaciones de instrumentos financieros	0,00	0,00
(696), (697), (698), (699), 796, 797, 798, 799	a) Deterioros y pérdidas		
(666), (667), (673), (675), 766, 773, 775	b) Resultados por enajenaciones y otras		
	A.2) RESULTADO FINANCIERO (13+14+15+16+17)	0,00	0,00
	A.3) RESULTADO ANTES DE IMPUESTOS (A.1+A.2)	945.228,51	381.197,38
(6300)*, 6301*, (633), 638	18. Impuestos sobre beneficios		-1.492,23
	A.4) RESULTADO DEL EJERCICIO PROCEDENTE DE OPERACIONES CONTINUADAS (A.3+18)	945.228,51	379.705,15
	B) OPERACIONES INTERRUMPIDAS		
	19. Resultado del ejercicio procedente de operaciones interrumpidas neto de impuestos		
	A.5) RESULTADO DEL EJERCICIO (A.4+19)	945.228,51	379.705,15

Firmado por 25668947G RAUL
EVARISTO GARCIA (R:
A93746584) el día
19/04/2021



LIMPIEZA DE MÁLAGA SAM

Memoria correspondiente
al primer trimestre del ejercicio 2021

1. DATOS IDENTIFICATIVOS

Limpieza de Málaga SAM (en adelante la Sociedad) se constituyó el 19 de marzo de 2020, de conformidad con la Ley de Sociedades de Capital.

Con fecha 22 de mayo de 2020, la Junta de Gobierno Local del Excmo. Ayuntamiento de Málaga en sesión extraordinaria, acordó por unanimidad dar por finalizada la prórroga y extinguir el contrato con Servicios de Limpieza Integral de Málaga III, S. A. relativo a la “selección de socio particular para la constitución de una empresa de economía mixta de limpieza pública y recogida, transporte, tratamiento y eliminación de residuos sólidos urbanos de la ciudad de Málaga”, con efectos del día 30 de junio de 2020, a las 23.59 horas. Igualmente, se acordó como fecha de inicio de la actividad de Limpieza de Málaga Sociedad Anónima Municipal, el día 1 de julio de 2020, a partir del cual asumiría, plenamente, el servicio público de limpieza pública, recogida, transporte, tratamiento y eliminación de residuos sólidos urbanos en el término municipal de Málaga.

El actual domicilio social y fiscal se encuentra situado en el Camino Medioambiental nº 23, 29010 Málaga.

2. OBJETO SOCIAL

El objeto social es la realización del servicio de limpieza pública, recogida, transporte, tratamiento y eliminación de residuos sólidos urbanos de la ciudad de Málaga.

3. BASES DE PRESENTACION DE LOS ESTADOS FINANCIEROS

Los estados financieros del periodo de tres meses terminado el 31 de marzo de 2021 se han preparado a partir de los registros contables de la Sociedad y se presentan de acuerdo con la legislación mercantil vigente y con las normas establecidas en el Plan General de Contabilidad aprobado mediante Real Decreto 1514/2007 y las modificaciones incorporadas a éste mediante Real Decreto 1159/2010 y RD 602/2016, con objeto de mostrar la imagen fiel del patrimonio, de la situación financiera y de los resultados de la Sociedad.

Las cifras contenidas en los documentos que componen esta memoria, reflejan la imagen fiel de la Sociedad.

4. DATOS SIGNIFICATIVOS

Como dato significativo en este primer trimestre, destacan los siguientes hechos:

- A la fecha de emisión de esta memoria, el proceso de disolución, liquidación y reversión de los activos y pasivos que eran propiedad de LIMASA III en la nueva sociedad LIMASAM no ha finalizado, por lo que en el Balance de situación de la Sociedad a 31 de marzo de 2021, no se ha incorporado valor alguno por este concepto. La sociedad propietaria del inmovilizado con el que la Sociedad está prestando el servicio, sigue siendo a fecha actual Servicios de Limpieza Integral de Málaga III, S.A. Las Juntas de accionistas de ambas empresas están en negociaciones para una posible fusión de ambas empresas antes del 30 de junio de 2021.
- Por otro lado, con fecha 12 de enero de 2021, la Sociedad se subroga en el contrato de arrendamiento financiero que tenía suscrito la sociedad Servicios de Limpieza Integral de Málaga III S.A. con la entidad financiera Banco Bilbao Vizcaya Argentaria, S.A.. El capital pendiente del contrato subrogado al 12 de enero de 2021 asciende a 6.784.467,89 euros. La Sociedad ha registrado el activo y el pasivo correspondiente en sus estados financieros.
- Por último, a pesar de que la Sociedad es la emisora de las facturaciones de la prestación patrimonial de carácter público no tributario por vertedero, por la cual se ha devengado un importe de 941.398,75 euros en 2020 y 531.150,26 en 2021, a fecha actual las cuentas a cobrar por estos importes siguen vivas en contabilidad al no haber recibido cobro alguno por estos conceptos.

5. TRANSFERENCIAS EMITIDAS Y RECIBIDAS

Durante este trimestre se han emitido y recibido las siguientes transferencias y han existido relaciones económicas a/de las entidades de la Corporación Municipal que se indican en el cuadro siguiente:

	IMPORTES ACUMULADOS DE TODO EL EJERCICIO A 31-03-2021							
	IMPORTE TRANSFERENCIAS RECIBIDAS DE LAS ENTIDADES				IMPORTE TRANSFERENCIAS EMITIDAS A LAS ENTIDADES			
	Corriente	Cuenta Contable	Capital	Cuenta Contable	Corriente	Cuenta Contable	Capital	Cuenta Contable
AYUNTAMIENTO DE MÁLAGA	26.867.000							
EMASA					106.692,34	Tratamiento lixiviados, agua		
SMASA, S.A.					7.157,10	Alquileres		
TOTAL	26.867.000				113.849,44			

6. FONDOS PROPIOS

El capital social de la Sociedad asciende a 60.000,00 euros, representado por 6 acciones nominativas de 10.000 euros de valor nominal cada una de ellas numeradas en orden correlativo de numeración creciente, del UNO al SEIS, ambos inclusive, totalmente suscritas y desembolsadas por el Excmo. Ayuntamiento de Málaga, mediante aportación dineraria, en la constitución de la empresa.

La variación de los fondos propios en este periodo es la siguiente:

		Del 1-1-2021 al 31-3-2021	Del 1-1-2021 al 30-6-2021	Del 1-1-2021 al 30-9-2021	Del 1-1-2021 al 31-12-2021	Del 1-1-2020 al 31-12-2020
Capital						
	1. Capital escriturado	60.000,00				60.000,00
	2. (Capital no exigido)					
Reservas						
	1. Legal y estatutarias					
	2. Otras reservas					
Resultados de ejercicios anteriores						
	1. Remanente	379.705,15				
	2. (Resultados negativos de ejercicios anteriores)					
Resultado del ejercicio		945.228,51				379.705,15
Subvenciones, donaciones y legados recibidos						
Otros						

7. DATOS DE PERSONAL

La información acerca del número de personas empleadas, así como la variación neta en las altas y bajas es la siguiente:

TRIMESTRE	Nº medio de trabajadores al inicio del trimestre	Altas	Bajas	Nº medio de trabajadores al final del trimestre
1º	1720,63	614	620	1.688,04
2º				
3º				
4º				

8. DATOS DE CONTRATACIÓN

En el siguiente cuadro se detallan las contrataciones según el volumen legal exigido:

CONTRATOS POR ÓRGANO	Del 1-1-2021 al 31-3-2021		Del 1-1-2020 al 31-12-2020	
	Nº contratos	Importe (con IVA)	Nº contratos	Importe (con IVA)
Órgano competente según estatutos				
Consejera Delegada			25	248.457,12
Director-Gerente	76	599.162,58 €	28	135.132,34€

9. INVERSIONES

No se han ejecutado inversiones durante el periodo de tres meses terminado al 31 de marzo de 2021.

Aplicación Presupuestaria	Descripción de la Inversión	Presupuestado	Del 1-1-2021 al 31-3-2021		
			Ejecutado	% Ejecutado	
Capítulo 6: Inversiones reales	68100	Estudio geotécnico y proyecto estabilización explanada	96.800,00	-	0%
	62200	Construcción (movimiento de tierras e impermeabilización) de la celda 3 vertedero -1ª Fase	1.452.000,00	-	0%
	62200	Construcción campo biogás celda 2	62.920,00	-	0%
	63900	Contenedores de carga lateral RSU	2.286.900,00	-	0%
	63900	Contenedores de carga trasera RSU	1.622.348,00	-	0%
	63300	Pala ruedas 20 Tn	229.900,00	-	0%
	63300	Ampliroll 3 ejes	133.100,00	-	0%
	63300	Ampliroll 4 ejes	151.250,00	-	0%
	63300	Dumper 730	332.750,00	-	0%
Capítulo 7: Transferencias de capital					
TOTAL CAP. 6 + CAP. 7		6.367.968,00	-	0%	

10. GRADO DE EJECUCIÓN DEL PRESUPUESTO

			Del 1-1-2021 al 31-3-2021		
Aplicación Presupuestaria		Presupuestado	Ejecutado	% Ejecutado	
Capítulo 1	13000	RETRIBUCIONES BASICAS DEL PERSONAL LABORAL FIJO	54.911.825,11	13.203.552,62	24%
	13100	RETRIBUCIONES BASICAS DEL PERSONAL LABORAL EVENTUAL	4.188.574,89	1.007.143,16	24%
	10100	RETRIBUCIONES DEL DIRECTOR GERENTE	90.000,00	22.500,00	25%
	10101	OTRAS REMUNERACIONES DE PERSONAL DIRECTIVO	20.000,00	-	0%
	16000	SEGURIDAD SOCIAL	21.930.000,00	5.451.415,05	25%
	16204	ACCION SOCIAL	153.000,00	40.717,35	27%
	16209	OTROS GASTOS SOCIALES	1.356.600,00	268.911,37	20%
Capítulo 2	20200	Arrendamientos de edificios y otras construcciones	438.119,98	114.889,48	26%
	20300	Arrendamientos de maquinaria, instalaciones y utillaje	1.361.279,41	411.735,24	30%
	20600	Arrendamientos de equipos para el proceso de información	23.985,33	7.060,04	29%
	20800	Arrendamientos de otro inmovilizado material	5.920,54	3.713,49	63%
	21200	Reparaciones, mantenimiento y conservación de edificios y otras construcciones	757.829,16	83.293,45	11%
	21300	Reparaciones, mantenimiento y conservación de maquinaria, instalaciones y utillaje	3.692.048,95	576.028,98	16%
	21600	Reparaciones, mantenimiento y conservación de equipamiento para el proceso de información	190.155,74	-	0%
		Amortizaciones	2.625.645,68	438.756,54	17%
	22000	Material de oficina ordinario no inventariable	29.602,70	10.000,54	34%
	22001	Prensa, revistas, libros y otras publicaciones	5.920,54	-	0%
	22002	Material informático no inventariable	47.011,26	5.139,96	11%
	22100	Energía eléctrica	248.662,69	61.163,55	25%
	22101	Agua	100.649,19	27.799,51	28%
	22102	Gas	17.761,62	1.719,91	10%
	22103	Combustibles y carburantes	3.315.502,59	706.258,26	21%
	22104	Vestuario	1.839.200,00	202.142,80	11%
	22106	Productos farmacéuticos	3.552,32	-	0%
22110	Productos de limpieza y aseo	402.596,74	90.762,62	23%	

	22111	Suministros de repuestos de maquinaria, utillaje y elementos de transporte	2.249.805,33	482.579,42	21%
	22112	Suministros de material electrónico, eléctrico y telecomunicaciones	118.410,81	13.964,45	12%
	22199	Otros suministros	1.611.424,65	233.243,56	14%
	22200	Servicios de telecomunicaciones	156.302,27	51.843,36	33%
	22204	Servicios de mensajería	8.880,81	1.709,47	19%
	22300	Servicios de transporte	8.880,81	224,28	3%
	22400	Seguros de inmuebles	359.780,04	13.863,46	4%
	22401	Seguros de vehículos	431.736,05	100.593,30	23%
	22402	Otros seguros	644.722,38	185.321,11	29%
	22500	Tributos estatales	44.133,02	-	0%
	22502	Tributos de las entidades locales	99.779,00	24.544,14	25%
	22602	Publicidad y propaganda	100.000,00	26.880,15	27%
	22604	Gastos jurídicos y contenciosos	177.616,21	-	0%
	22606	Reuniones, conferencias y cursos	47.364,32	10.395,00	22%
	22699	Otros gastos diversos	307.689,01	56.264,16	18%
	22700	Limpieza y aseo	343.391,34	143.631,98	42%
	22701	Servicios de seguridad	765.611,59	199.205,28	26%
	22706	Estudios y trabajos técnicos	433.005,93	174.986,41	40%
	22799	Otros trabajos realizados por otras empresas y profesionales	1.335.439,42	323.441,33	24%
Capítulo 3	31900	Otros gastos financieros de préstamos y otras operaciones financieras en	20.000,00	-	0%
Capítulo 4					
Capítulo 6	62200	INV. NUEVA ASOCIADA AL FUNCIONAMIENTO OPERATIVO DE LOS SERVICIOS EN EDIFICIOS Y OTRAS CONSTRUCCIONES	1.514.920,00	-	0%
	63300	INVERSION DE REPOSICION ASOCIADA AL FUNCIONAMIENTO OPERATIVO DE LOS SERVICIOS EN MAQUINARIA, INSTALA	847.000,00	-	0%
	63900	OTRAS INVERSIONES DE REPOSICION ASOCIADAS AL FUNCIONAMIENTO OPERATIVO DE LOS SERVICIOS	3.909.248,00	-	0%
	64800	CUOTAS NETAS DE INTERESES POR OPERACIONES DE ARRENDAMIENTO FINANCIERO (LEASING)	1.695.887,16	423.971,79	25%
	68100	GASTOS EN INVERSIONES DE BIENES PATRIMONIALES EN TERRENOS Y BIENES	96.800,00	-	0%
Capítulo 7					
Capítulo 8					
Capítulo 9	91300	AMORT. DE PTMOS RECIBIDOS A LARGO PLAZO EMPRESAS COMERC., INDUST. ER.IND.O FIN.NO PERT. AL	602.655,15	-	0%

		SECTOR PU			
TOTAL CAPÍTULOS			113.060.282,06	24.762.610,03	22%

11. TESORERÍA

CUENTAS FINANCIERAS		Del 1-1-2021 al 31-3-2021	Del 1-1-2021 al 30-6-2021	Del 1-1-2021 al 30-9-2021	Del 1-1-2021 al 31-12- 2021	Del 1-1-2020 al 31-12- 2020
Efectivo y otros activos líquidos equivalentes						
	1. Tesorería	1.636.377,21				1.995.149,99
	2. Otros activos líquidos equivalentes					
Otros activos financieros a C/P						
Otras Cuentas Financieras a C/P						
TOTAL CUENTAS FINANCIERAS		1.636.377,21	-	-	-	1.995.149,99

12. PAGOS REALIZADOS y 13. PLAZO MEDIO DE PAGO

Datos del trimestre (sin acumular)	Dentro del periodo legal			Fuera del periodo legal		
	Número de pagos	Importe total	Periodo medio pago (PMP)	Número de pagos	Importe total	Periodo medio pago excedido (PMPE)
Pagos realizados en el trimestre	1.282	3.149.243,26	13,70	1.038	2.780.282,77	40,34
Pendiente de pago en el trimestre	21	27.556,07	23,69	109	135.885,83	46,90

14. SITUACIÓN DEL ENDEUDAMIENTO

Con fecha 12 de enero de 2021 se produce la subrogación del contrato de leasing que tenía LIMASAM con la entidad financiera BBVA. El pasivo subrogado asciende a 6.784.467,89 euros. El saldo al 31 de marzo de 2021 de este contrato leasing asciende a 6.360.496,1 euros.

Además, tal y como se ha comentado en la nota 4 anterior, según determine el Excmo. Ayuntamiento de Málaga, si se aprobara la fusión de la anterior concesionaria del servicio, Servicios de Limpieza de Málaga III, S.A. y LIMASAM, esta sociedad integraría en su balance la posición acreedora de LIMASA III con las entidades financieras, cuyo saldo vivo al 31 de marzo de 2021 asciende a 2.284.843,01 euros.

15. DESGLOSE DE LAS PARTIDAS DE INGRESOS

El importe acumulado devengado al 31 de marzo de 2021 es el siguiente:

- Transferencias corrientes del Excmo. Ayuntamiento de Málaga: 23.000.000,00 euros
- Ingresos por venta subproductos: 1.170.079,94 euros.
- Ingresos por prestación patrimonial de carácter público no tributario vertidos: 531.150,26 euros
- Ingresos por prestación patrimonial de carácter público no tributario recogida comercial industrial: 1.011.032,15 euros (periodificación de ingresos)

16. OTROS HECHOS RELEVANTES

Nada más que apuntar además de lo comentado en las notas precedentes.

En Málaga, a 16 de abril de 2021

Firmado por 25668947G
RAUL EVARISTO GARCIA
(R: A93746584) el día
19/04/2021

Raul.E. García Paine

Director Gerente



**SEGUIMIENTO
PRESUPUESTARIO
A 31-03-2021**

**SOCIEDAD MUNICIPAL DE APARCAMIENTOS Y
SERVICIOS DE MÁLAGA, S. A.**

BALANCE AL 31 DE MARZO DEL EJERCICIO 2021

SOCIEDAD MUNICIPAL DE APARCAMIENTOS Y SERVICIOS, S.A.

Nº CUENTAS	ACTIVO	31/03/2021	31/12/2020
	A) ACTIVO NO CORRIENTE	39.684.146,81	39.983.566,50
	I. Inmovilizado intangible	37.485.698,09	37.793.355,91
201, (2801), (2901)	1. Desarrollo		
202, (2802), (2902)	2. Concesiones	37.461.818,39	37.766.286,95
203, (2803), (2903)	3. Patentes, licencias, marcas y similares		
204	4. Fondo de comercio.		
206, (2806), (2906)	5. Aplicaciones informáticas	23.879,70	27.068,96
205, 209, (2805), (2905)	6. Otro inmovilizado intangible		
	II. Inmovilizado material	1.770.762,02	1.762.523,89
210, 211, (2811), (2910), (2911)	1. Terrenos y construcciones	121.650,54	125.579,15
212, 213, 214, 215, 216, 217, 218, 219, (2812), (2813), (2814), (2815), (2816), (2817), (2818), (2819), (2912), (2913), (2914), (2915), (2916), (2917), (2918), (2919)	2. Instalaciones técnicas y otro inmovilizado material	1.509.828,67	1.497.791,93
23	3. Inmovilizado en curso y anticipos	139.282,81	139.152,81
	III. Inversiones inmobiliarias	0,00	0,00
220, (2920)	1. Terrenos		
221, (282), (2921)	2. Construcciones		
	IV. Inversiones en empresas del grupo y asociadas a largo plazo	0,00	0,00
2403, 2404, (2493), (2494), (293)	1. Instrumentos de patrimonio		
2423, 2424, (2953), (2954)	2. Créditos a empresas		
2413, 2414, (2943), (2944)	3. Valores representativos de deuda		
	4. Derivados		
	5. Otros activos financieros		
	V. Inversiones financieras a largo plazo	359.484,86	359.484,86
2405, (2495), 250, (259)	1. Instrumentos de patrimonio	305,00	305,00
2425, 252, 253, 254, (2955), (298)	2. Créditos a terceros	359.179,86	359.179,86
2415, 251, (2945), (297)	3. Valores representativos de deuda		
255	4. Derivados		
258, 26	5. Otros activos financieros		
474	VI. Activos por impuesto diferido.	68.201,84	68.201,84
	B) ACTIVO CORRIENTE	18.299.987,39	19.409.353,53
580, 581, 582, 583, 584, (599)	I. Activos no corrientes mantenidos para la venta		
	II. Existencias	8.205.891,10	8.228.208,18

30, (390)		1. Comerciales.		
31, 32, (391), (392)		2. Materias primas y otros aprovisionamientos		
33, 34, (393), (394)		3. Productos en curso	116.171,10	44.883,51
35, (395)		4. Productos terminados	8.089.720,00	8.183.324,67
36, (396)		5. Subproductos, residuos y materiales recuperados.		
407		6. Anticipos a proveedores		
		III. Deudores comerciales y otras cuentas a cobrar	9.031.022,57	9.559.876,65
430, 431, 432, 435, 436, (437), (490), (4935)		1. Clientes por ventas y prestaciones de servicios	8.116.578,99	8.156.372,10
433, 434, (4933), (4934)		2. Clientes, empresas del grupo y asociadas		
44		3. Deudores varios	601.424,16	1.094.432,37
460, 544		4. Personal	102.791,83	102.518,65
4709		5. Activos por impuesto corriente	136.301,37	
4700, 4708, 471, 472		6. Otros créditos con las Administraciones Públicas	73.926,22	206.553,53
5580		7. Accionistas (socios) por desembolsos exigidos		
		IV. Inversiones en empresas del grupo y asociadas a corto plazo	0,00	0,00
5303, 5304, (5393), (5394), (593)		1. Instrumentos de patrimonio		
5323, 5324, 5343, 5344, (5953), (5954)		2. Créditos a empresas		
5313, 5314, 5333, 5334, (5943), (5944)		3. Valores representativos de deuda		
		4. Derivados		
5353, 5354, 5523, 5524		5. Otros activos financieros		
		V. Inversiones financieras a corto plazo	15.045,79	15.045,79
5305, 540, (5395), (549)		1. Instrumentos de patrimonio		
5325, 5345, 542, 543, 547, (5955), (598)		2. Créditos a empresas		
5315, 5335, 541, 546, (5945), (597)		3. Valores representativos de deuda		
5590, 5593		4. Derivados		
5355, 545, 548, 551, 5525, 565, 566		5. Otros activos financieros	15.045,79	15.045,79
480, 567		VI. Periodificaciones a corto plazo	254.267,05	222.083,18
		VII Efectivo y otros activos líquidos equivalentes	793.760,88	1.384.139,73
570, 571, 572, 573, 574, 575		1. Tesorería	793.760,88	1.384.139,73
576		2. Otros activos líquidos equivalentes		
		TOTAL ACTIVO (A+B)	57.984.134,20	59.392.920,03

Nº CUENTAS	PATRIMONIO NETO Y PASIVO		31/03/2021	31/12/2020
	A) PATRIMONIO NETO		43.568.080,32	44.096.666,19
	A-1) Fondos propios		43.477.975,65	44.001.743,50
	I. Capital		34.480.000,00	34.480.000,00
100, 101, 102		1. Capital escriturado	34.480.000,00	34.480.000,00
(1030), (1040)		2. (Capital no exigido)		
110	II. Prima de emisión			
	III. Reservas		9.519.234,56	9.504.810,50
112, 1141		1. Legal y estatutarias	5.180.999,58	5.179.306,28
113, 1140, 1142, 1143, 1144, 115, 119		2. Otras reservas	4.338.234,98	4.325.504,22
(108), (109)	IV. (Acciones y participaciones en patrimonio propias)			
	V. Resultados de ejercicios anteriores		0,00	0,00
120		1. Remanente		
(121)		2. (Resultados negativos de ejercicios anteriores)		
118	VI. Otras aportaciones de socios		0,00	
129	VII. Resultado del ejercicio		-521.258,91	16.933,00
(557)	VIII. (Dividendo a cuenta)			
111	IX. Otros instrumentos de patrimonio neto			
	A-2) Ajustes por cambios de valor		0,00	0,00
133	I. Activos financieros disponibles para la venta			
1340	II. Operaciones de cobertura			
137	III. Otros			
130, 131, 132	A-3) Subvenciones, donaciones y legados recibidos		90.104,67	94.922,69
	B) PASIVO NO CORRIENTE		9.207.454,87	9.186.078,37
	I. Provisiones a largo plazo		119.621,37	117.649,30
140		1. Obligaciones por prestaciones a largo plazo al personal	119.621,37	117.649,30
145		2. Actuaciones medioambientales		
146		3. Provisiones por reestructuración.		
141, 142, 143, 147		4. Otras provisiones.		
	II. Deudas a largo plazo		8.954.174,64	8.932.715,15
177, 178, 179		1. Obligaciones y otros valores negociables.		
1605, 170		2. Deudas con entidades de crédito	8.570.273,19	8.548.813,70
1625, 174		3. Acreedores por arrendamiento financiero	383.901,45	383.901,45
176		4. Derivados		
1615, 1635, 171, 172, 173, 175, 180, 185, 189		5. Otros pasivos financieros		
1603, 1604, 1613, 1614, 1623, 1624, 1633, 1634	III. Deudas con empresas del grupo y asociadas a largo plazo			
479	IV. Pasivos por impuesto diferido		126.658,86	128.713,92
181	V. Periodificaciones a largo plazo		7.000,00	7.000,00
	C) PASIVO CORRIENTE		5.208.599,01	6.110.175,47

585, 586, 587, 588, 589	I. Pasivos vinculados con activos no corrientes mantenidos para la venta			
499, 529	II. Provisiones a corto plazo			
	III. Deudas a corto plazo.		3.988.403,51	4.780.223,67
500, 501, 505, 506		1. Obligaciones y otros valores negociables.		
5105, 520, 527		2. Deudas con entidades de crédito.	1.933.494,51	2.567.871,86
5125, 524		3. Acreedores por arrendamiento financiero	155.387,03	206.971,12
5595, 5598		4. Derivados		
(1034), (1044), (190), (192), 194, 509, 5115, 5135, 5145, 521, 522, 523, 525, 526, 528, 551, 5525, 555, 5565, 5566, 560, 561, 569		5. Otros pasivos financieros	1.899.521,97	2.005.380,69
5103, 5104, 5113, 5114, 5123, 5124, 5133, 5134, 5143, 5144, 5523, 5524, 5563, 5564	IV. Deudas con empresas del grupo y asociadas a corto plazo			
	V. Acreedores comerciales y otras cuentas a pagar		1.220.195,50	1.329.951,80
400, 401, 405, (406)		1. Proveedores	62.826,03	36.197,51
403, 404		2. Proveedores, empresas del grupo y asociadas.		
41		3. Acreedores varios	654.592,91	597.282,95
465, 466		4. Personal (remuneraciones pendientes de pago)	11.323,86	20.988,06
4752		5. Pasivos por impuesto corriente		
4750, 4751, 4758, 476, 477		6. Otras deudas con las Administraciones Públicas.	405.328,49	604.112,90
438		7. Anticipos de clientes	86.124,21	71.370,38
485, 568	VI. Periodificaciones a corto plazo			
TOTAL PATRIMONIO NETO Y PASIVO (A+B+C)			57.984.134,20	59.392.920,03

CUENTA DE PERDIDAS Y GANANCIAS CORRESPONDIENTE AL 31 DE MARZO DEL EJERCICIO 2021

SOCIEDAD MUNICIPAL DE APARCAMIENTOS Y SERVICIOS S.A.

Nº DE CUENTAS	CONCEPTOS	(Debe) Haber	(Debe) Haber
		31/03/2021	31/12/2020
	A) OPERACIONES CONTINUADAS		
	I. Importe neto de la cifra de negocios	2.451.086,69	12.485.259,12
700, 701, 702, 703, 704, (706), (708), (709)	a) Ventas	119.873,00	1.353.565,46
705	b) Prestaciones de servicios	2.331.213,69	11.131.693,66
(6930), 71*, 7930	2. Variación de existencias de productos terminados y en curso de fabricación	-93.604,67	-1.062.515,94
73	3. Trabajos realizados por la empresa para su activo		
	4. Aprovisionamientos	-36.238,69	-71.620,02
(600), 6060, 6080, 6090, 610*	a) Consumo de mercaderías		
(601), (602), 6061, 6062, 6081, 6082, 6091, 6092, 611*, 612*	b) Consumo de materias primas y otras materias consumibles	-36.238,69	-71.620,02
(607)	c) Trabajos realizados por otras empresas		
(6931), (6932), (6933), 7931, 7932, 7933	d) Deterioro de mercaderías, materias primas y otros aprovisionamientos		
	5. Otros ingresos de explotación	104.321,35	509.558,43
75	a) Ingresos accesorios y otros de gestión corriente	104.321,35	509.558,43
740, 747	b) Subvenciones de explotación incorporadas al resultado del ejercicio		
	6. Gastos de personal	-1.454.461,15	-5.869.401,45
(640), (641), (6450)	a) Sueldos, salarios y asimilados	-1.130.500,39	-4.724.445,64
(642), (643), (649)	b) Cargas sociales	-321.988,69	-1.369.329,27
(644), (6457), 7950, 7957	c) Provisiones.	-1.972,07	224.373,46
	7. Otros gastos de explotación	-1.024.795,10	-4.024.973,78
(62)	a) Servicios exteriores	-893.746,93	-3.499.976,48
(631), (634), 636, 639	b) Tributos	-131.048,17	-524.997,30
(650), (694), (695), 794, 7954	c) Pérdidas, deterioro y variación de provisiones por operaciones comerciales		
(651), (659)	d) Otros gastos de gestión corriente		

(68)	8. Amortización del inmovilizado	-423.736,77	-1.628.839,29
746	9. Imputación de subvenciones de inmovilizado no financiero y otras	6.873,08	14.393,41
7951, 7952, 7955, 7956	10. Excesos de provisiones		
	11. Deterioro y resultado por enajenaciones del inmovilizado	0,00	11.007,65
(690), (691), (692), 790, 791, 792	a) Deterioros y pérdidas		
(670), (671), (672), 770, 771, 772	b) Resultados por enajenaciones y otras		11.007,65
	12. Otros resultados	4.258,63	4.026,97
(678)	a) Gastos excepcionales	-39,16	-17.720,64
778	b) Ingresos excepcionales	4.297,79	21.747,61
	A-1) RESULTADO DE EXPLOTACIÓN (1+2+3+4+5+6+7+8+9+10+11+12)	-466.296,63	366.895,10
	13. Ingresos financieros	0,00	3,86
	a) De participaciones en instrumentos de patrimonio	0,00	0,00
7600, 7601	a1) En empresas del grupo y asociadas		
7602, 7603	a2) En terceros	0,00	
	b) De valores negociables y otros instrumentos financieros	0,00	3,86
7610, 7611, 76200, 76201, 76210, 76211	b1) De empresas del grupo y asociadas		
7612, 7613, 76202, 76203, 76212, 76213, 767, 769	b2) De terceros		3,86
	14. Gastos financieros	-54.962,28	-344.290,88
(6610), (6611), (6615), (6616), (6620), (6621), (6640), (6641), (6650), (6651), (6654), (6655)	a) Por deudas con empresas del grupo y asociadas		
(6612), (6613), (6617), (6618), (6622), (6623), (6624), (6642), (6643), (6652), (6653), (6656), (6657), (669)	b) Por deudas con terceros	-54.962,28	-344.290,88
(660)	c) Por actualización de provisiones		
	15. Variación de valor razonable en instrumentos financieros	0,00	0,00
(6630), (6631), (6633), 7630, 7631, 7633	a) Cartera de negociación y otros		

(6632), 7632	b) Imputación al resultado del ejercicio por activos financieros disponibles para la venta		
(668), 768	16. Diferencias de cambio		
	17. Deterioro y resultado por enajenaciones de instrumentos financieros	0,00	0,00
(696), (697), (698), (699), 796, 797, 798, 799	a) Deterioros y pérdidas		
(666), (667), (673), (675), 766, 773, 775	b) Resultados por enajenaciones y otras		
	A.2) RESULTADO FINANCIERO (13+14+15+16+17)	-54.962,28	-344.287,02
	A.3) RESULTADO ANTES DE IMPUESTOS (A.1+A.2)	-521.258,91	22.608,08
(6300)*, 6301*, (633), 638	18. Impuestos sobre beneficios		-5.675,08
	A.4) RESULTADO DEL EJERCICIO PROCEDENTE DE OPERACIONES CONTINUADAS (A.3+18)	-521.258,91	16.933,00
	B) OPERACIONES INTERRUMPIDAS		
	19. Resultado del ejercicio procedente de operaciones interrumpidas neto de impuestos		
	A.5) RESULTADO DEL EJERCICIO (A.4+19)	-521.258,91	16.933,00

SOCIEDAD MUNICIPAL DE APARCAMIENTOS Y SERVICIOS, S.A.

MEMORIA PRIMER TRIMESTRE 2021

ABRIL 2021

7/20

SOCIEDAD MUNICIPAL DE APARCAMIENTOS Y SERVICIOS, S.A.
MEMORIA PRIMER TRIMESTRE 2021

1.- DENOMINACION DE LA SOCIEDAD, RAZON SOCIAL Y FECHA DE CONSTITUCION

SOCIEDAD MUNICIPAL DE APARCAMIENTOS Y SERVICIOS, S.A., fue constituida inicialmente con el nombre de Aparcamientos Málaga, S.A. en Málaga el 21 de mayo de 1986, mediante escritura pública por tiempo indefinido, estando inscrita en el Registro Mercantil de Málaga en el tomo 1.295, libro 208, folio 8, hoja MA-9013, siendo su C.I.F. A-29.178.902.

2.- OBJETO SOCIAL

El objeto social de la Sociedad consiste en:

- 1) La promoción y construcción de edificios de aparcamientos en el término municipal, así como la venta, cuando procediese; concesión o alquiler y la explotación y administración directa o indirecta de éstos y el arrendamiento de los locales que resultaran de la construcción.
- 2) La participación en otras sociedades de idéntico o análogo objeto, para el desarrollo propio de las funciones precedentes, mediante la suscripción de acciones o participaciones en la fundación o aumento de capital de las mismas o la adquisición de ellas por cualquier título.
- 3) El control y explotación de los Sectores de Aparcamiento Regulado en las zonas que se marquen por el Área de Circulación y Transportes del Excelentísimo Ayuntamiento de Málaga, de conformidad con la Ordenanza Reguladora.
- 4) La elaboración de análisis, estudios y proyectos relacionados con la circulación, tráfico, aparcamientos y transportes.
- 5) La colaboración en la acción material de la retirada de vehículos indebidamente aparcados en la vía pública, y su traslado al depósito municipal, así como en la utilización de aparatos inmovilizadores de vehículos en las referidas vías, de acuerdo con las órdenes y las instrucciones de la Policía Local y, de conformidad con las Ordenanzas municipales.
- 6) La gestión, ejecución y mantenimiento de la señalización viaria; la gestión y explotación de estaciones de servicio y suministro de carburantes.
- 7) La colaboración con la Policía Local en la retirada y depósito de vehículos abandonados, desechos y residuos urbanos, así como la gestión directa para el desguace y enajenación de las chatarras provenientes de dichos vehículos o residuos, todo ello de acuerdo con la legislación aplicable en la materia.
- 8) Gestor de cargas del sistema para la realización de servicios de recarga energética, conforme lo dispuesto en el artículo 4.1a) del R.D. 647/2011 de 9 de mayo, para vender y comprar energía eléctrica sin limitación o reserva al ejercicio de esta actividad.

El ámbito territorial de desarrollo de este objeto es el correspondiente al de las respectivas competencias que legalmente ejerce el Excelentísimo Ayuntamiento de Málaga.

No se ha producido ningún cambio en su objeto social durante el año 2021.

En la actualidad su actividad se centra en la explotación de doce aparcamientos sitios en Barriada La Princesa, Plaza de la Marina, Cruz de Humilladero, Plaza de San Juan de la Cruz, Calle Tejón y Rodríguez, Plaza Alcazaba, Calle Camas, Avenida Carlos Haya, Avenida Andalucía, Calle Cervantes, EL Palo y Calle Salitre; en la venta de derechos de aparcamientos, en la prestación del S.A.C. (Servicio de Apoyo a la Circulación) y en la prestación del servicio de S.A.R.E. (Sectores Aparcamientos Regulados). Los servicios prestados se efectúan por autorización plenaria del Excelentísimo Ayuntamiento de Málaga determinándose por dicha entidad las tarifas a devengar a través de las Ordenanzas Fiscales Municipales. Y la actividad del Plan de Aparcamientos para Residentes (P.A.R.) en los distritos de la ciudad.

La Sociedad tiene una duración de cincuenta años desde su formalización como empresa participada, debiendo revertir al Excelentísimo Ayuntamiento de Málaga los activos de la Sociedad, sin contraprestación económica alguna por parte de éste.

La Sociedad realiza transacciones comerciales a valores de mercado con las entidades vinculadas: Excelentísimo Ayuntamiento de Málaga (matriz).

3.- BASES DE PRESENTACIÓN

La memoria se ha preparado a partir de los registros contables de **SOCIEDAD MUNICIPAL DE APARCAMIENTOS Y SERVICIOS, S.A.**, habiéndose aplicado los principios contables y criterios de valoración recogidos en el Real Decreto 1514/2007, por el que se aprueba el Plan General de Contabilidad y el resto de las disposiciones legales vigentes en materia contable con objeto de mostrar la imagen fiel del patrimonio, de la situación financiera y de los resultados de la Sociedad.

No se han aplicado principios contable no obligatorios y no se han realizado cambios de criterios contables.

En la elaboración de las cuentas se han utilizados estimaciones realizadas para valorar algunos de los activos, pasivos, gastos y compromisos que figuran registrados en ellas.

4.- DATOS DEL BALANCE Y LA CUENTA DE RESULTADOS

Con motivo del estado de alarma declarado por el Real Decreto 463/2020, de 14 de marzo, por el que se declara el estado de alarma para la gestión de la situación de crisis sanitaria ocasionada por el COVID-19, las medidas previstas en la presente norma se encuadran en la acción decidida del Gobierno para proteger la salud y seguridad de los ciudadanos, contener la progresión de la enfermedad y reforzar el sistema de salud pública.

Dadas las especiales circunstancias y la previsible incidencia sobre los servicios que presta la empresa, ante la grave situación ocasionada por la COVID-19, y siguiendo las instrucciones, recomendaciones y resoluciones del Excmo. Ayuntamiento de Málaga, de la Junta de Andalucía y el Gobierno de la Nación, SMASSA adopto las siguientes medidas:

Suspensión temporal del sistema de regulación del estacionamiento (SARE) en las vías públicas de Málaga desde el día 16 de marzo hasta el 21 de mayo de 2020.

El servicio de apoyo a la circulación (S.A.C.) actuará a requerimiento de la Policía Local.

Todos los aparcamientos de la red municipal permanecerán abiertos las 24 horas

Esta situación y las restricciones a la libertad de circulación de los ciudadanos durante todo el año 2020 y el primer trimestre 2021, han producido pérdidas de actividad, tanto por la suspensión del servicio total o parcial de SARE, pues desde el 3 de febrero hasta el 14 de febrero 2021, este servicio tuvo cese de actividad, la disminución de servicios de retiradas por la grúa municipal y la pérdida de usuarios en los aparcamientos de rotación, unido al hecho de que desde el 22 de febrero 2021, todos los aparcamientos municipales en rotación, gestionados por Smassa, redujeron sus precios a la mitad, con el objetivo de propiciar la reactivación económica.

Por todo ello, la situación financiera y económica de la empresa presenta la siguiente situación:

El Activo del Balance de Situación de la Sociedad Municipal de Aparcamientos y Servicios, S.A., al 31 de marzo de 2021 sumaba **57,98** millones de euros.

La variación del Balance se debe por, el lado del Activo, al decremento del **-1,21** por ciento del Activo No Corriente y la disminución del Activo Corriente un **-23,71** por ciento, afectando significativamente en el fondo de maniobra de la Sociedad.

El primero se corresponde a la imputación de las amortizaciones del ejercicio y por otro lado al aumento por las adquisiciones de bienes de inversión y los deudores a largo plazo de las ventas aplazadas de los aparcamientos de residentes.

El segundo se debe a la disminución de existencias en un **-3,37** por ciento por la venta de aparcamientos para residentes y al decremento en un **-80,46** por ciento de activos líquidos, motivado por el descenso de los ingresos debido a la incidencia de la COVID-19. Asimismo, se produce un incremento en el importe de los efectos en Cartera de Clientes, aumentando nuestros Deudores un **5.36** por ciento, independientemente del realizable, que recoge los servicios prestados al Excmo. Ayuntamiento de Málaga, que aparecen como créditos a nuestro favor y que están derivados de obligaciones reconocidas.

La estructura del Activo se ha modificado representando, el Activo No Corriente el **81,91** por ciento y el Activo Corriente el **18,09** por ciento.

Por el lado del Pasivo, el Capital Social asciende a **34,48** millones de euros, que se encuentran totalmente desembolsados.

El Capital Social es de 34.480.000,00.- € y se mantiene de la siguiente forma:

CLASE Y SERIE	NUMERO	VALOR NOMINAL	TOTAL	ACCIONISTA
A	1	12.020,00.-	12.020,00.-	Ayuntamiento de Málaga
B	1 AL 10.180	601,00.-	6.118.180,00.-	Ayuntamiento de Málaga
B	10.181 AL 10.590	601,00.-	246.410,00.	Unicaja Banco, S.A.
B	10.591 AL 11.000	601,00.-	246.410,00.	Empark Aparcamientos y Servicios, S.A.
C	1 AL 4.490	601,00.-	2.698.490,00.	Unicaja Banco, S.A.
C	4.491 AL 8.980	601,00.-	2.698.490,00.	Empark Aparcamientos y Servicios, S.A.
D	1 AL 3.060	1.000,00.-	3.060.000,00.	Ayuntamiento de Málaga
D	3.061 AL 4.530	1.000,00.-	1.470.000,00.	Empark Aparcamientos y Servicios, S.A.
D	4.531 AL 6.000	1.000,00.-	1.470.000,00.	Unicaja Banco, S.A.
E	1 AL 10.098	100,00.-	1.009.800,00.	Ayuntamiento de Málaga
E	10.099 AL 14.949	100,00.-	485.100,00.	Empark Aparcamientos y Servicios, S.A.
E	14.950 AL 19.800	100,00.-	485.100,00.	Unicaja Banco, S.A.
F	1 AL 10.200	100,00.-	1.020.000,00.	Ayuntamiento de Málaga
F	10.201 AL 15.100	100,00.-	490.000,00.	Empark Aparcamientos y Servicios, S.A.
F	15.101 AL 20.000	100,00.-	490.000,00.	Unicaja Banco, S.A.

G	1 AL 10.200	100,00.-	1.020.000,00.	Ayuntamiento de Málaga
G	10.201 AL 15.100	100,00.-	490.000,00.	Empark Aparcamientos y Servicios, S.A.
G	15.101 AL 20.000	100,00.-	490.000,00.	Unicaja Banco, S.A.
H	1 AL 17.646	100,00.-	1.764.600,00.	Ayuntamiento de Málaga
H	17.647 AL 26.123	100,00.-	847.700,00.	Empark Aparcamientos y Servicios, S.A.
H	26.124 AL 34.600	100,00.-	847.700,00.	Unicaja Banco, S.A.
I	1 AL 6.630	100,00.-	663.000,00.	Ayuntamiento de Málaga
I	6.631 AL 9.815	100,00.-	318.500,00.	Empark Aparcamientos y Servicios, S.A.
I	9.816 AL 13.000	100,00.-	318.500,00.	Unicaja Banco, S.A.
J	1 AL 7.650	100,00.-	765.000,00.	Ayuntamiento de Málaga
J	7.651 AL 11.325	100,00.-	367.500,00.	Empark Aparcamientos y Servicios, S.A.
J	11.326 AL 15.000	100,00.-	367.500,00.	Unicaja Banco, S.A.
K	1 AL 5.610	100,00.-	561.000,00.	Ayuntamiento de Málaga
K	5.611 AL 8.305	100,00.-	269.500,00.	Empark Aparcamientos y Servicios, S.A.
K	8.306 AL 11.000	100,00.-	269.500,00.	Unicaja Banco, S.A.
L	1 AL 4.692	100,00.-	469.200,00.	Ayuntamiento de Málaga
L	4.693 AL 6.946	100,00.-	225.400,00.	Empark Aparcamientos y Servicios, S.A.
L	6.947 AL 9.200	100,00.-	225.400,00.	Unicaja Banco, S.A.
M	1 AL 11.220	100,00.-	1.122.000,00.	Ayuntamiento de Málaga
M	11.221 AL 16.610	100,00.-	539.000,00.	Empark Aparcamientos y Servicios, S.A.
M	16.611 AL 22.000	100,00.-	539.000,00.	Unicaja Banco, S.A.

Los accionistas de la Sociedad presentan el siguiente detalle:

Accionista	Porcentaje de participación
Excelentísimo Ayuntamiento de Málaga	51,00 por ciento
Unicaja Banco, S.A.	24,50 por ciento
Empark Aparcamientos y Servicios, S.A.	24,50 por ciento

El Exigible a largo plazo, recoge el endeudamiento contraído para financiar las inversiones acometidas, así como por la formalización y anticipo de clientes del Plan de Residentes, disminuyendo un **-20,98** por ciento respecto al mismo periodo del ejercicio anterior.

El Pasivo Corriente recoge, principalmente, las deudas con entidades de crédito y las deudas a corto plazo, disminuido con respecto al cierre anterior un **7,42** por ciento.

Por todo ello, la estructura del Pasivo está representada por los Fondos Propios, el **75,14** por ciento, el Pasivo No Corriente, el **15,88** por ciento y el Pasivo Corriente, el **8,98** por ciento.

En el año 2016 se realizaron novaciones y contratación de préstamos para la cancelación de deudas anteriores, detallando a continuación las operaciones que han modificado el tipo, y que continúan vigentes:

Entidad	Años	Principal	Tipo inicial	Novación t.interés
Sabadell	8	2.500.000,00	Euribor+ 4,5 (4,98)	EURIBOR + 0,93
Bankinter	11	5.000.000,00	Euribor+ 4,5 (5,5)	Euribor + 1,10
BBVA	8	6.757.453,00	Euribor+ 4,75 (5,34)	1,10 (fijo)
Unicaja	11	7.000.000,00	Euribor+ 4,5 (5,5)	Euribor +1,12
Santander (ptmo Cajamar)	10	2.878.495,04	Euribor+ 2,5 (suelo 5,0))	Euribor +1,09

Desde la declaración de estado de alarma, los ingresos de la sociedad han disminuido en relación a la media de los meses de enero, febrero y primera quincena de marzo del año 2020, en los siguientes porcentajes:

Año 2020

	Media 1 enero a 15 marzo	Del 15 a 31 marzo	abril	mayo	junio	Julio	Agosto	Septiembre	Octubre	Noviembre	Diciembre
SARE	216.542,02	-97,29%	-99,89%	-86,75%	-15,35%	8,06%	-11,38%	-5,13%	-0,96%	-16,58%	-13,40%
SAC (enganches)	68.765,53	-99,37%	-88,53%	-76,93%	-50,62%	-42,81%	-35,41%	-49,27%	27,21%	-48,90%	-53,34%
Aparcamientos	1.017.085,54	-98,96%	-84,96%	-73,82%	-46,93%	-21,74%	-18,06%	-30,68%	25,60%	-38,88%	-29,86%
Total	1.302.393,09	-98,70%	-87,63%	-76,14%	-41,88%	-17,90%	-17,87%	-27,41%	21,59%	-35,70%	-28,36%

Año 2021

	enero	febrero	marzo
SARE	-14,42%	-46,12%	10,65%
SAC (enganches)	-52,12%	-50,23%	-38,42%
Aparcamientos	-41,55%	-58,10%	-52,67%
Total	-37,60%	-55,69%	-41,39%

Con respecto a los gastos, las medidas adoptadas han sido revisión de distintos contratos de proveedores y la realización de un expediente de suspensión temporal de contratos por causas de fuerza mayor del personal de la empresa que presta servicios en la gestión del S.A.R.E. desde el 16 de marzo al 21 de mayo de 2020.

En la cuenta de resultados, los Ingresos de Explotación superan los **2,3** millones de euros. Estos ingresos disminuyen respecto a los del 2020, en el importe **1,08** millones de euros, que supone un decremento del **-31,59** por ciento, de los cuales disminuyen el **-1,03** por ciento el S.A.R.E., el **-6,37** por ciento el S.A.C, el **-41,17** por ciento los aparcamientos de rotación y el **-23,95** por ciento Otros Ingresos. Las ventas de aparcamientos, con respecto al año anterior, han bajado un **-87,43** por ciento.

Los resultados de explotación son de **-0,54** millones de euros, que supone un decremento del **-105,16** por ciento respecto a igual periodo de 2020.

Esta disminución del resultado, a pesar de la disminución de las partidas de gastos en un **3,39** por ciento respecto al año anterior, de los cuales, las **Compras** aumentan el **20,37** por ciento, los **Gastos de Personal** tienen un decremento del **-4,32** por ciento, los **Trabajos, Suministros y Prestación de Servicios** bajan el **-2,57** por ciento y a un decremento del **-3,81** por ciento en **Tributos**, es debido a la bajada de los Ingresos de Explotación, causadas por la crisis sanitaria.

El **Beneficio de Explotación**, que se obtiene descontado de los Resultados las amortizaciones, ha alcanzado la cifra de **-0,477** millones de euros, que supone una bajada del **-173,85** por ciento respecto al año anterior.

Los **gastos financieros** han minorado un **-18,92** por ciento respecto al ejercicio anterior, como consecuencia de la imputación de los costes financieros, tanto por el aplazamiento de deuda por venta de plazas de aparcamientos para residentes y debido a las amortizaciones de préstamos, dato importante teniendo en cuenta que la estructura del pasivo de la Sociedad está fuertemente condicionada por el peso específico que aún poseen los recursos ajenos, que tienen efectos distorsionadores sobre la cuenta de Pérdidas y Ganancias vía gastos financieros a saldar por la deuda contraída.

Los **Beneficios de la Actividad**, que es el resultado de restar al Beneficio de Explotación los Resultados Financieros, alcanzan los **-0,532** millones de euros, que ha tenido una disminución respecto al año anterior del **-192,00** por ciento.

Los **Beneficios del Ejercicio** han alcanzado la cifra de **0,521** millones de euro, que supone un decremento del **-188,70** por ciento respecto al año anterior, representando un **-21,17** por ciento de los ingresos.

Durante el año, la Sociedad ha desarrollado las actividades propias de su objeto social de acuerdo con criterios de economía y eficiencia, adecuándose los gastos e ingresos correspondientes a dicho periodo a las finalidades que establecen sus estatutos.

La Actividad de la Empresa durante el primer trimestre del año ha consistido en el desarrollo de las líneas que constituyen su objeto inmediato:

ACTIVIDAD	2020	1ºT 2020	1ºT 2021
			Usuarios
Explotación de aparcamientos públicos	1.819.298	555.255	469.730
Sectores de Aparcamientos Regulados (SARE)	2.050.878	542.044	586.004
			servicios prestados
Servicio de Apoyo a la Circulación (S.A.C)	11.302	4.191	2.674

El número de usuarios ha descendido, tanto en la Red Municipal de Aparcamientos, como en el Sistema de Regulación del Aparcamiento (S.A.RE.) como consecuencia de la crisis

En los 11 aparcamientos municipales, los usuarios han disminuido durante el 2021 frente al 2020 en un **-15,40%**.

Así, la utilización de los parkings en el mes de marzo 2020 disminuyó un **58,28%**, en abril 2020, fue cuando cayó bruscamente su uso en un **98,02%**. Los meses posteriores se van recuperando usuarios, aunque con un descenso respecto al año anterior.

El S.A.RE., fue el servicio más afectado en 2020, desde que dio comienzo el Estado de Alarma, al estar suspendido su uso desde el 16 de marzo hasta el 25 de mayo de 2020, una vez que la ciudad ya se encontraba en la Fase 1 de la desescalada, mientras que en 2021, estuvo sin funcionar desde el 3 de febrero hasta el 15 de febrero de 2021

Plan de Aparcamientos para Residentes (P.A.R.) en los distritos de la ciudad: En Junio del año 2000 se inició la promoción de ventas de plazas de aparcamientos para residentes en diversos barrios de Málaga, al objeto de que los vecinos puedan disfrutar de una plaza de aparcamiento, en condiciones de seguridad y proximidad a su residencia, aumentando así el equipamiento de los barrios y añadiendo un elemento que proporciona calidad de vida. Asimismo, se han realizado mejoras en las zonas del barrio donde se ha construido el aparcamiento.

Durante el año, se ha realizado una campaña para los edificios con stock existente, Santa Cristina, Gamarra2, Clarines 2, Mortadelo y Pinos del Limonar.

- Campaña Alquilados

La campaña para alquilados consiste en convertir las plazas en alquiler de los edificios de aparcamiento de Residentes, en venta con condiciones ventajosas y recibos mensuales con importes similares a los alquileres.

Con las acciones realizadas en el primer trimestre del año 2021 se han vendido las siguientes plazas de aparcamientos:

Promoción	Plazas
Clarines	6
TOTAL	6

Alquiler de plazas de aparcamientos de residentes

En el año 2021 continúa el alquiler de plazas de aparcamientos de residentes, que se lanzó en marzo de 2013. Es una fórmula para adaptarse a las necesidades y a la situación económica actual. Consiste en alquilar las plazas libres que se disponen en los aparcamientos de residentes. El objetivo es seguir dando soluciones a la problemática de estacionamiento y posibilitar aparcar en instalaciones soterradas en condiciones ventajosas. El precio oscila entre los 40 y los 50 € dependiendo del aparcamiento y planta.

Los contratos que se han llevado a cabo desde el inicio de la campaña son los siguientes:

Promoción	Plazas
Gamarra	59
Clarines	163
Santa Cristina	18
Mortadelo	30
Pinos del Limonar	13
TOTAL	283

Las promociones van dirigidas a fomentar el uso de nuestra web y redes sociales. Como todo nuestro público objetivo no utilizan estos medios, también se realizó por el canal tradicional como es el teléfono.

La Sociedad continúa realizando acciones y un trabajo activo encaminado a la búsqueda de ubicaciones para la promoción de nuevos aparcamientos que cubran la demanda de plazas de estacionamiento que hay en las barriadas de la ciudad de Málaga, en condiciones de seguridad y proximidad a sus residencias.

5.- FACTURACION ENTRE ENTIDADES DEL EXCMO. AYUNTAMIENTO DE MALAGA.

Facturas emitidas	1º trimestre
Al Excmo. Ayuntamiento de Málaga	171,98
FESTIVAL DE CINE DE MALAGA	3.267,00
GESTRISAM	5.466,59
Empresa EMASA	0,00
A la Empresa PROMALAGA	0,00
A la Empresa SMVMSL	487,74
A la Empresa LIMASA	7.157,10
A la Empresa CIEDES	0,00
TOTAL	16.550,41

Facturas recibidas

Gerencia Municipal de Urbanismo	0,00
Empresa EMT	3.526,03
Empresa EMASA	10.241,98
TOTAL	13.768,01

	IMPORTE ACUMULADOS DE TODO EL EJERCICIO A 31-03-2021							
	IMPORTE TRANSFERENCIAS RECIBIDAS DE LAS ENTIDADES				IMPORTE TRANSFERENCIAS EMITIDAS A LAS ENTIDADES			
	Corriente	Cuenta Contable	Capital	Cuenta Contable	Corriente	Cuenta Contable	Capital	Cuenta Contable
AYUNTAMIENTO DE MÁLAGA					171,98	440,9001		
GESTRISAM					5.466,59	440,9009		
FESTIVAL DE CINE DE MÁLAGA					3.267,00	440,9014		
EMT, S.A.M.	3.526,03	410,9019						
EMASA	10.241,98	410,9018						
SOCIEDAD MUNICIPAL DE VIVIENDAS, S.L.U.					487,74	440,9008		
LIMPIEZA DE MÁLAGA, S.A.M. (LIMASAM)					7.157,10	440,9013		
TOTAL	13.768,01		0,00		16.550,41			0,00

6.- FONDOS PROPIOS

		Del 1-1-2021 al 31-3-2021	Del 1-1-2020 al 31-12-2020
Capital			
	1. Capital escriturado	34.480.000,00	34.480.000,00
	2. (Capital no exigido)		
Reservas			
	1. Legal y estatutarias	5.180.999,58	5.179.306,28
	2. Otras reservas	4.338.234,98	4.325.504,22
Resultados de ejercicios anteriores			
	1. Remanente		
	2. (Resultados negativos de ejercicios anteriores)		
Resultado del ejercicio		-521.258,91	16.933,00
Subvenciones, donaciones y legados recibidos		90.104,67	94.922,69

7.- CUADRO ACUMULATIVO TRIMESTRAL DEL NUMERO MEDIO DE PERSONAS CONTRATADAS Y CAMBIOS EN EL CONVENIO COLECTIVO

TRIMESTRE	Nº medio de trabajadores al inicio del trimestre	Altas	Bajas	Nº medio de trabajadores al final del trimestre
1º	131,47	28	24	135,44

CAMBIOS EN EL CONVENIO COLECTIVO
FIRMADO NUEVO CONVENIO 2016-2020 Y FINALIZACION DE LA VALORACION DE PUESTOS DE TRABAJO. DICIEMBRE 2018

8.- CUADRO ACUMULATIVO TRIMESTRAL DE CONTRATACIONES REALIZADAS

CONTRATOS POR ÓRGANO	Del 1-1-2021 al 31-3-2021		Del 1-1-2020 al 31-12-2020	
	Nº contratos	Importe (con IVA)	Nº contratos	Importe (con IVA)
Órgano competente según estatutos				
Ejemplo: Director	47	52.435,08	116	123.655,26
Ejemplo: Presidente Consejo Admon.				

9.- GRADO DE EJECUCION DE LAS INVERSIONES DEL PRESUPUESTO 2020

Descripción de la Inversión	Presupuestado	Del 1-1-2021 al 31-3-2021		Del 1-1-2020 al 31-12-2020	
		Ejecutado	% Ejecutado	Ejecutado	% Ejecutado
PROMOCION DE APARCAMIENTOS	4.000.000,00	0,00	0,00%	0,00	0,00%
MOVILIDAD ELECTRICA	242.000,00	0,00	0,00%	0,00	0,00%
CENTRO DE DISTRIBUCION DE MERCANCIAS	6.000.000,00	0,00	0,00%	0,00	0,00%
ELEMENTOS DE TRANSPORTE	18.150,00	0,00	0,00%	665.944,22	142,95%
OBRA ADECUACION DE APARCAMIENTOS	1.331.352,50	0,00	0,00%	155.064,90	16,79%
OBRA ADECUACION DEPOSITO GRUA	238.800,00	0,00	0,00%	0,00	0,00%
MOBILIARIO Y UTILLAJE, OTRAS INSTALACIONES	6.201,25	30.928,30	498,74%	4.803,70	77,46%
EQUIPO DE GESTION	2.882.019,88	0,00	0,00%	0,00	0,00%
MAQUINAS EXPENDEDORAS	121.000,00	110.690,80	91,48%	166.036,20	137,22%
INFORMATICA	272.250,00	8.647,27	3,18%	103.983,92	38,19%
	15.111.773,63	150.266,37	0,99%	1.095.832,94	20,54%

10.- GRADO DE EJECUCION DEL PRESUPUESTO (GASTOS)

Aplicación Presupuestaria	Presupuestado	Del 1-1-2021 al 31-3-2021		Del 1-1-2020 al 31-12-2020	
		Ejecutado	% Ejecutado	Ejecutado	% Ejecutado
13000	5.309.357,59	1.130.500,39	21,29%	4.492.183,96	87,09%
16000	1.521.235,02	316.155,63	20,78%	1.369.329,27	91,03%
16209	85.012,82	7.805,13	9,18%	7.888,22	9,27%
20900	205,20	291,64	142,12%	1.231,73	600,25%
21200	734.074,06	237.883,98	32,41%	930.699,41	93,80%
22000	23.891,10	5.365,83	22,46%	21.463,29	95,93%
22001	16.016,17	4.345,25	27,13%	18.143,33	92,35%
22100	361.066,76	79.326,73	21,97%	316.926,21	73,18%
22101	41.778,53	11.742,19	28,11%	46.968,79	105,54%
22103	36.215,76	4.289,56	11,84%	17.158,21	51,70%
22104	78.256,28	8.021,99	10,25%	32.087,84	48,50%
22199	90.241,81	34.193,43	37,89%	48.038,72	45,18%
22200	50.257,05	14.830,67	29,51%	53.569,41	96,17%
22201	15.490,00	4.655,51	30,05%	18.622,05	120,22%
22400	156.682,42	33.647,57	21,48%	134.590,22	76,52%
22401	28.069,39	8.997,84	32,06%	35.991,38	115,40%
22402	20.667,76	1.812,15	8,77%	7.248,63	33,78%
22502	555.145,87	131.048,17	23,61%	524.997,30	98,05%
22602	31.809,15	5.599,19	17,60%	21.779,82	68,47%
22700	672.826,76	164.493,40	24,45%	619.564,75	90,11%
22701	1.744.045,14	377.998,03	21,67%	1.512.016,74	87,32%
22706	155.128,35	50.442,53	32,52%	165.146,54	108,38%
22779	278.924,41	56.534,60	20,27%	270.657,53	108,74%
31004	196.173,31	54.962,28	28,02%	344.290,88	143,87%
AMORTIZACION	1.813.181,66	423.736,77	23,37%	1.628.839,29	93,91%
	14.015.752,37	3.168.680,45	22,61%	12.639.433,53	89,48%

11.- SITUACION DE TESORERIA

CUENTAS FINANCIERAS		Del 1-1-2021 al 31-3-2021	Del 1-1-2020 al 31-12-2020
Efectivo y otros activos líquidos equivalentes		793.760,88	1.384.139,73
	1. Tesorería	793.760,88	1.384.139,73
	2. Otros activos líquidos equivalentes		
Otros activos financieros a C/P			
Otras Cuentas Financieras a C/P			
TOTAL CUENTAS FINANCIERAS		793.760,88	1.384.139,73

12.- VOLUMEN DE PAGO

Datos del trimestre (sin acumular)	Dentro del periodo legal			Fuera del periodo legal		
	Número de pagos	Importe total	Periodo medio pago (PMP)	Número de pagos	Importe total	Periodo medio pago excedido (PMPE)
Pagos realizados en el trimestre	542	1.498.630,97	22,71			
Pendiente de pago en el trimestre	225	597.305,97	19,55			

13.- PLAZO MEDIO DE PAGO

El plazo medio de pago del primer trimestre 2021 han sido del 22,71 días.

14.- SITUACION DE ENDEUDAMIENTO

Entidad	Importe Principal Inicial	Principal a 31/3/2021	Tipo actual	Tipo	Otra informacion
Bankinter	5.000.000,00	2.564.774,81	1,1000%	EURIBOR + 4,5% Carencia hasta agosto 2015 2 años de carencia NOVACIÓN EURIBOR + 2,3% (desde 7/10/2015) NOVACIÓN EURIBOR + 1,1% (desde 7/9/2016)	Proxima fecha de revision aplicable en Agosto 2021 Notario José Ramón Recatalá Molés Fecha formalización 2 de agosto de 2013 Fecha cancelación 2 de agosto de 2026
UNICAJA	7.000.000,00	3.572.793,25	0,9730%	EURIBOR + 4,5% Carencia hasta agosto 2015 2 años de carencia NOVACIÓN EURIBOR + 1,12% (desde 13/1/2016)	Proxima fecha de revision aplicable en 10 agosto 2021 Notario Federico Pérez Padilla Fecha formalización 9 de agosto de 2013 Fecha cancelación 9 de agosto de 2026
Sabadell	2.500.000,00	774.657,70	0,5150%	EURIBOR + 4,5% Carencia hasta agosto 2015 2 años de carencia NOVACIÓN 6 NOVIEMBRE 2015 2% FIJO (aplicable desde Septiembre 2015) NOVACIÓN 18 NOVIEMBRE 2016 EURIBOR + 0'93% (aplicable desde 31/10/2016), no aplica tipo negativo	Proxima fecha de revision aplicable en 31 de octubre de 2021 Notario Antonio Vaquero Aguirre Fecha formalización 12 de agosto de 2013 Fecha cancelación 31 de agosto de 2023
BBVA	6.757.453,42	2.260.439,42	1,1000%	EURIBOR 3 meses + 4'75% Carencia hasta noviembre 2015 2 años de carencia NOVACIÓN 6 DE NOVIEMBRE DE 2015 2'31% FIJO NOVACIÓN 18 DE NOVIEMBRE DE 2016 1'10% FIJO	Proxima fecha de revision aplicable en Interés Fijo 1,10% Notario Federico Pérez-Padilla García Fecha formalización 16 de octubre de 2013 Fecha cancelación 31 de octubre de 2023
Banco Santander	2.800.000,00	1.527.402,65	0,9820%	EURIBOR + 1'09 % Fijo 1'09 % primer año No aplica euribor negativo	Proxima fecha de revision aplicable en Julio 2021 Notario Pilar Fraile Fecha formalización 6 de julio de 2016 Fecha cancelación 6 de julio de 2026
10.700.067,83					

15.- DESGLOSE DEL IMPORTE NETO DE LA CIFRA DE NEGOCIO

AÑO 2021	1º trimestre	2020
S.A.RE.	541.591,28	1.973.388,07
S.A.C.	287.558,40	1.219.840,95
Aparcamientos	1.502.064,01	7.938.464,64
Venta aparcamientos de residentes	119.873,00	1.353.565,46
Importe neto cifra de negocio	2.451.086,69	12.485.259,12

16.- OTROS HECHOS

Durante el primer trimestre del 2021, en relación con los contratos se han realizado las siguientes:

Licitaciones

Suministro de ferretería para la Sociedad Municipal de Aparcamientos y Servicios, S.A.

Contratos firmados

Servicio de redacción de proyecto básico de edificio de aparcamientos soterrado, contraincendios y separata de obras complementarias de urbanización del futuro aparcamiento bajo la calle Pío Baroja y aledaños.

Servicios complementarios de retirada, traslado y depósito de vehículos de la vía pública con vehículos grúa.

Suministro de material de oficina y consumibles de informática.

Contratos pendientes de firma

Obras de adecuación, reparación y mejora edificio aparcamiento La Marina

ACTUACIONES REALIZADAS

Formulación de las cuentas anuales, informe de gestión y propuesta de aplicación de resultados para su aprobación por la Junta General de Accionistas (ejercicio económico 2020)

Renuncia de la adjudicación del contrato del suministro, instalación, puesta en marcha y mantenimiento de un sistema de control de accesos, pago, sistema de lectura de matrículas, gestión local y centralizada e interfonía en los edificios de Aparcamientos de la Sociedad y autorización al Director-Gerente para la notificación de la misma a los licitadores

Estudio económico-financiero denominado "Estudio sobre la Viabilidad económica del proyecto del CUDE-GIGANTES" y modelo de gestión económica, así como de la contratación de la redacción del estudio de detalle, proyecto básico, separatas necesarias para tramitación de licencia del edificio, perteneciente a la convocatoria de proyectos singulares, Plan MOVES.

Aprobación del estudio de viabilidad para el traslado del Depósito Municipal de Vehículos.

Aprobación del pliegoscontratación conjunta de redacción de los proyectos necesarios y ejecución de las obras de un Edificio de Aparcamiento bajo rasante en C/Pío Baroja, obras de urbanización complementarias y cubrición de pistas deportivas y trabajos complementarios

Aprobación presupuesto 2021

Firma de Póliza de Crédito (2 millones euros)

Contratación obras adecuación, reparación y mejora del Edificio La Marina

Aprobación Pliegos contratación trabajos pintura y señalización zonas SARE

Aprobación Pliegos contratación trabajos de pinturas con destino a mantenimiento y dependencias SMASSA

Aprobación Pliegos contratación sistema de guiado de plazas en varios Edificios Aparcamientos.

La Zona Azul se suspendió en toda la ciudad debido al cierre de la actividad no esencial en Málaga durante el periodo comprendido entre el 3 y el 15 de febrero.

Estudio de demanda Aparcamiento Subterráneo La Trinidad

Bonificación del 50% de la tarifa de los aparcamientos de rotación

Desde el 22 de febrero, los usuarios de los aparcamientos municipales tienen una bonificación del 50 % de la tarifa. Es una medida excepcional con el objetivo de reactivar la economía mermada por la crisis del COVID. La medida es temporal, mientras dure el impacto de la pandemia.

Puesta en marcha del S.A.RE. en fase de prueba en Cruz Humilladero que comenzó el 11 de enero,

En el primer trimestre continuó con la elección de plazas del aparcamiento de Pío Baroja.

EVOLUCION PREVISIBLE DE LA SOCIEDAD

A pesar de la incertidumbre por la crisis sanitaria que continua, y que entendemos que repercutirá en la futura facturación del año 2021, aunque en menor medida que en el ejercicio anterior, dada la implementación de las campañas de vacunación y otras medidas, por lo que se presupone cierta recuperación de los ingresos respecto a 2021.

En cualquier caso, se estima que esta situación no tendrá efectos significativos en la valoración de los pasivos ni activos de la Sociedad.

No se esperan cambios significativos en el año 2021, si bien la Sociedad continuará realizando acciones y un trabajo activo encaminado a la búsqueda de ubicaciones para la promoción de nuevos aparcamientos que cubran la demanda de plazas de estacionamiento que hay en las barriadas de la ciudad de Málaga, en condiciones de seguridad y proximidad a sus residencias y a paliar en la medida de lo posible y en función de las normas sanitarias aplicables en cada momento, el ajuste de ingresos y gastos.

OTROS HECHOS

Durante el primer trimestre 2021 no se ha incurrido en gastos por investigación y desarrollo.

Durante el primer trimestre 2021 la Sociedad no ha realizado ninguna operación con acciones propias.

La Sociedad no ha contratado en el primer trimestre 2021 operaciones con productos derivados financieros.

Málaga a 19 de abril de 2021

25676307G MANUEL JAVIER
DIAZ (R: A29178902)

Firmado digitalmente por 25676307G MANUEL
JAVIER DIAZ (R: A29178902)
Fecha: 2021.04.20 14:17:38 +02'00'

Manuel Diaz Guirado
Director-Gerente



**SEGUIMIENTO
PRESUPUESTARIO
A 31-03-2021**

FUNDACIÓN PALACIO VILLALÓN

MEMORIA ECONÓMICA



FUNDACIÓN: **FUNDACIÓN PALACIO DE VILLALÓN**

Nº DE REGISTRO: **MA-1248**

C.I.F.: **G-93003150**

PERIODO: **PRIMER TRIMESTRE 2021**

Contenido

I. BALANCE

II. CUENTA DE RESULTADOS

III. MEMORIA

- 1) DENOMINACIÓN, RAZÓN SOCIAL Y FECHA DE CONSTITUCIÓN**
- 2) OBJETO SOCIAL**
- 3) BASE DE PRESENTACIÓN DE CUENTAS**
- 4) DATOS MAS SIGNIFICATIVOS DEL BALANCE Y LA CUENTA RESULTADOS**
- 5) TRANSFERENCIAS RECIBIDAS.**
- 6) FONDOS PROPIOS**
- 7) RECURSOS HUMANOS**
- 8) CONTRATACIONES REALIZADAS**
- 9) INVERSIONES REALIZADAS**
- 10) GRADO DE EJECUCIÓN DEL PRESUPUESTO**
- 11) TESORERÍA**
- 12) VOLUMEN DE PAGOS y PERÍODO MEDIO DE PAGO A PROVEEDORES**
- 13) ENDEUDAMIENTO**
- 14) CIFRA NETA DE NEGOCIOS**
- 15) OTROS HECHOS RELEVANTES**

Museo Carmen Thyssen Málaga

BALANCE

BALANCE AL 31 DE MARZO DEL EJERCICIO 2021			
FUNDACIÓN PALACIO DE VILLALÓN			
Nº CUENTAS	ACTIVO	31/03/2021	31/12/2020
	A) ACTIVO NO CORRIENTE	2.994.963,76	3.151.248,22
	I. Inmovilizado intangible	2.713.191,35	2.855.935,54
201, (2801), (2901)	1. Desarrollo		
202, (2802), (2902)	2. Concesiones		
203, (2803), (2903)	3. Patentes, licencias, marcas y similares		
204	4. Fondo de comercio.		
206, (2806), (2906)	5. Aplicaciones informáticas	44.680,08	48.726,34
207, (2807), (2907)	6. Derechos sobre activos cedidos en uso	2.637.894,25	2.776.324,64
205, 209, (2805), (2803), (2905)	7. Otro inmovilizado intangible	30.617,02	30.884,56
	II. Bienes del Patrimonio Histórico	0,00	0,00
240, (2990)	1. Bienes Inmuebles		
241, (2991)	2. Archivos		
242, (2992)	3. bibliotecas		
243, (2993)	4. Museos		
244, (2994)	5. Bienes muebles		
249	6. Anticipos sobre bienes del Patrimonio Histórico		
	III. Inmovilizado material	280.952,41	294.492,68
210, 211, (2811), (2910), (2911)	1. Terrenos y construcciones	40.544,88	42.678,81
212, 213, 214, 215, 216, 217, 218, 219, (2812), (2813), (2814), (2815), (2816), (2817), (2818), (2819), (2912), (2913), (2914), (2915), (2916), (2917), (2918), (2919)	2. Instalaciones técnicas y otro inmovilizado material	240.407,53	251.813,87
23	3. Inmovilizado en curso y anticipos		
	IV. Inversiones inmobiliarias	0,00	0,00
220, (2920)	1. Terrenos		
221, (282), (2921), (2832)	2. Construcciones		
	V. Inversiones en entidades del grupo y asociadas a largo plazo	0,00	0,00
2503, 2504, (2593), (2594), (293)	1. Instrumentos de patrimonio		
2523, 2524, (2953), (2954)	2. Créditos a empresas		
2513, 2514, (2943), (2944)	3. Valores representativos de deuda		
	4. Derivados		
	5. Otros activos financieros		
	VI. Inversiones financieras a largo plazo	820,00	820,00
2505, (2595), 260, (269)	1. Instrumentos de patrimonio	820,00	820,00
2525, 262, 263, 264, (2955), (298)	2. Créditos a terceros		
2515, 261, (2945), (297)	3. Valores representativos de deuda		
265	4. Derivados		
268, 27	5. Otros activos financieros		
474	VII. Activos por impuesto diferido.		
	B) ACTIVO CORRIENTE	336.550,11	432.062,36
580, 581, 582, 583, 584, (599)	I. Activos no corrientes mantenidos para la venta		
	II. Existencias	187.268,72	199.680,25
30, (390)	1. Bienes destinados a la actividad	187.268,72	199.680,25
31, 32, (391), (392)	2. Materias primas y otros aprovisionamientos		
33, 34, (393), (394)	3. Productos en curso		
35, (395)	4. Productos terminados		
36, (396)	5. Subproductos, residuos y materiales recuperados.		
407	6. Anticipos a proveedores		
447, 448 (495)	III. Usuarios y otros deudores de la actividad propia		
	IV. Deudores comerciales y otras cuentas a cobrar	109.107,20	103.244,70
430, 431, 432, 435, 436, (437), (490), (4935)	1. Clientes por ventas y prestaciones de servicios	109.107,20	103.244,70
433, 434, (4933), (4934)	2. Clientes, entidades del grupo y asociadas		
440, 441, 446, 449	3. Deudores varios		
460, 464, 544	4. Personal		
4709	5. Activos por impuesto corriente		
4700, 4707, 4708, 471, 472	6. Otros créditos con las Administraciones Públicas		
558	7. Fundadores por desembolsos exigidos		
	V. Inversiones en entidades del grupo y asociadas a corto plazo	0,00	0,00
5303, 5304, (5393), (5394), (593)	1. Instrumentos de patrimonio		
5323, 5324, 5343, 5344, (5953), (5954)	2. Créditos a empresas		
5313, 5314, 5333, 5334, (5943), (5944)	3. Valores representativos de deuda		
	4. Derivados		
5353, 5354, 5523, 5524	5. Otros activos financieros		
	VI. Inversiones financieras a corto plazo	0,00	0,00
5305, 540, (5395), (549)	1. Instrumentos de patrimonio		
5325, 5345, 542, 543, 547, (5955), (598)	2. Créditos a empresas		
5315, 5335, 541, 546, (5945), (597)	3. Valores representativos de deuda		
5590, 5593	4. Derivados		
5355, 545, 548, 551, 5525, 565, 566	5. Otros activos financieros		
480, 567	VII. Periodificaciones a corto plazo	168,90	1.914,52
	VIII Efectivo y otros activos líquidos equivalentes	40.005,29	127.222,89
570, 571, 572, 573, 574, 575	1. Tesorería	40.005,29	127.222,89
576	2. Otros activos líquidos equivalentes		
	TOTAL ACTIVO (A+B)	3.331.513,87	3.583.310,58

Museo Carmen Thyssen Málaga

Nº CUENTAS	PATRIMONIO NETO Y PASIVO	31/03/2021	31/12/2020
	A) PATRIMONIO NETO	3.002.721,56	3.153.244,57
	A-1) Fondos propios	161.563,56	161.569,04
	I. Dotación fundacional/Fondo social	30.000,00	30.000,00
100, 101	1. Dotación fundacional/Fondo social	30.000,00	30.000,00
(103), (104)	2. (Dotación fundacional no exigida/Fondo social no exigido)		
	II. Reservas	131.569,04	103.354,88
111	1. Estatutarias		
113, 114, 115	2. Otras reservas	131.569,04	103.354,88
	III. Excedentes de ejercicios anteriores	0,00	-6.152,39
120	1. Remanente		
(121)	2. (Excedentes negativos de ejercicios anteriores)		-6.152,39
129	IV. Excedente del ejercicio	-5,48	34.366,55
	A-2) Ajustes por cambios de valor	0,00	0,00
133	I. Activos financieros disponibles para la venta		
1340	II. Operaciones de cobertura		
137	III. Otros		
	A-3) Subvenciones, donaciones y legados recibidos	2.841.158,00	2.991.675,53
130, 1320	1. Subvenciones	2.841.158,00	2.991.675,53
131, 1321	2. Donaciones y legados		
	B) PASIVO NO CORRIENTE	86.587,93	85.327,93
	I. Provisiones a largo plazo	60.299,76	60.299,76
140	1. Obligaciones por prestaciones a largo plazo al personal		
145	2. Actuaciones medioambientales		
146	3. Provisiones por reestructuración.		
141, 142, 143	4. Otras provisiones.	60.299,76	60.299,76
	II. Deudas a largo plazo	26.288,17	25.028,17
177, 179	1. Obligaciones y otros valores negociables.		
1605, 170	2. Deudas con entidades de crédito		
1625, 174	3. Acreedores por arrendamiento financiero		
176	4. Derivados		
1615, 1635, 171, 172, 173, 175, 180, 185, 189	5. Otros pasivos financieros	26.288,17	25.028,17
1603, 1604, 1613, 1614, 1623, 1624, 1633, 1634	III. Deudas con entidades del grupo y asociadas a largo plazo		
479	IV. Pasivos por impuesto diferido		
181	V. Periodificaciones a largo plazo		
	C) PASIVO CORRIENTE	242.204,38	344.738,08
585, 586, 587, 588, 589	I. Pasivos vinculados con activos no corrientes mantenidos para la venta		
499, 529	II. Provisiones a corto plazo		
	III. Deudas a corto plazo.	1.460,62	2.125,00
500, 505, 506	1. Obligaciones y otros valores negociables.		
5105, 520, 527	2. Deudas con entidades de crédito.		
5125, 524	3. Acreedores por arrendamiento financiero		
5595, 5598	4. Derivados		
509, 5115, 5135, 5145, 521, 522, 523, 525, 528, 551, 5525, 555, 5565, 5566, 560, 561, 569	5. Otros pasivos financieros	1.460,62	2.125,00
5103, 5104, 5113, 5114, 5123, 5124, 5133, 5134, 5143, 5144, 5523, 5524, 5563, 5564	IV. Deudas con entidades del grupo y asociadas a corto plazo		
412	V. Beneficiarios - Acreedores		
	VI. Acreedores comerciales y otras cuentas a pagar	240.743,76	342.613,08
400, 401, 405, (406)	1. Proveedores		
403, 404	2. Proveedores, entidades del grupo y asociadas.		
410, 411, 419	3. Acreedores varios	177.033,19	267.993,40
465, 466	4. Personal (remuneraciones pendientes de pago)		
4752	5. Pasivos por impuesto corriente		
4750, 4751, 4758, 476, 477	6. Otras deudas con las Administraciones Públicas.	63.710,57	74.619,68
438	7. Anticipos recibidos por pedidos		
485, 568	VII. Periodificaciones a corto plazo		
	TOTAL PATRIMONIO NETO Y PASIVO (A+B+C)	3.331.513,87	3.583.310,58

CUENTA DE RESULTADOS

CUENTA DE PERDIDAS Y GANANCIAS CORRESPONDIENTE AL 31 DE MARZO DEL EJERCICIO 2021			
FUNDACIÓN PALACIO DE VILLALÓN			
Nº DE CUENTAS	CONCEPTOS	(Debe) Haber	(Debe) Haber
		31/03/2021	31/12/2020
	A) OPERACIONES CONTINUADAS		
	1. Ingresos de la actividad propia	578.783,90	2.854.241,56
720	a) Cuotas de asociados y afiliados	12.550,00	46.615,00
721	b) Aportaciones de usuarios	9.059,00	275.564,33
722, 723	c) Ingresos de promociones, patrocinadores y colaboraciones	15.000,00	209.950,00
740, 748	d) Subvenciones imputadas al excedente del ejercicio	542.174,90	2.322.112,23
747	e) Donaciones y legados imputados al excedente del ejercicio		
728	f) Reintegro de ayudas y asignaciones		
700, 701, 702, 703, 704, 705, (706), (708), (709)	2. Ventas y otros ingresos de la actividad mercantil	36.552,85	199.500,98
	3. Gastos por ayudas y otros	0,00	0,00
(650)	a) Ayudas monetarias		
(651)	b) Ayudas no monetarias		
(653), (654)	c) Gastos por colaboraciones y del órgano de gobierno		
(658)	d) Reintegro de subvenciones, donaciones y legados		
(6930), 71*, 7930	4. Variación de existencias de productos terminados y en curso de fabricación		
73	5. Trabajos realizados por la entidad para su activo		
(600), (601), (602), 6060, 6061, 6062, 6080, 6081, 6082, 6090, 6091, 6092, 610*, 611*, 612*, (607), (6931), (6932), (6933), 7931, 7932, 7933	6. Aprovisionamientos	-24.608,85	-101.864,05
75	7. Otros ingresos de la actividad	628,85	4.651,61
	8. Gastos de personal	-244.843,56	-1.160.423,70
(640), (641)	a) Sueldos, salarios y asimilados	-193.024,48	-917.205,51
(642), (643), (649)	b) Cargas sociales	-51.819,08	-243.218,19
(644), 7950	c) Provisiones.		
	9. Otros gastos de la actividad	-338.663,41	-1.727.430,61
(62)	a) Servicios exteriores	-338.663,41	-1.727.430,61
(631), (634), 636, 639	b) Tributos		
(655), (694), (695), 794, 7954	c) Pérdidas, deterioro y variación de provisiones por operaciones comerciales		
(656), (659)	d) Otros gastos de gestión corriente		
(68)	10. Amortización del inmovilizado	-158.349,14	-633.342,01
	11. Imputación de subvenciones de inmovilizado no financiero y otras	150.517,53	602.070,14
745	a) Subvenciones de capital traspasadas al excedente del ejercicio		
746	b) Donaciones y legados de capital traspasados al excedente del ejercicio	150.517,53	602.070,14
7951, 7952, 7955, 7956	12. Exceso de provisiones		
	13. Deterioro y resultado por enajenaciones del inmovilizado	-23,81	-432,32
(690), (691), (692), 790, 791, 792	a) Deterioros y pérdidas	-23,81	-432,32
(670), (671), (672), 770, 771, 772	b) Resultados por enajenaciones y otras		
	A-1) EXCEDENTE DE LA ACTIVIDAD (1+2+3+4+5+6+7+8+9+10+11+12+13)	-5,64	36.971,60

Museo Carmen Thyssen Málaga

	14. Ingresos financieros	0,16	9,19
	a) De participaciones en instrumentos de patrimonio	0,16	9,19
7600, 7601	a1) En entidades del grupo y asociadas		
7602, 7603	a2) En terceros	0,16	9,19
	b) De valores negociables y otros instrumentos financieros	0,00	0,00
7610, 7611, 76200, 76201, 76210, 76211	b1) De entidades del grupo y asociadas		
7612, 7613, 76202, 76203, 76212, 76213, 767, 769	b2) De terceros		
	15. Gastos financieros	0,00	-2.572,16
(6610), (6611), (6615), (6616), (6620), (6621), (6650), (6651), (6654), (6655)	a) Por deudas con entidades del grupo y asociadas		
(6612), (6613), (6617), (6618), (6622), (6623), (6624), (6652), (6653), (6656), (6657), (669)	b) Por deudas con terceros		
(660)	c) Por actualización de provisiones		-2.572,16
	16. Variación de valor razonable en instrumentos financieros	0,00	0,00
(6630), (6631), (6633), 7630, 7631, 7633	a) Cartera de negociación y otros		
(6632), 7632	b) Imputación al excedente del ejercicio por activos financieros disponibles para la venta		
(668), 768	17. Diferencias de cambio		-34,58
	18. Deterioro y resultado por enajenaciones de instrumentos financieros	0,00	0,00
(696), (697), (698), (699), 796, 797, 798, 799	a) Deterioros y pérdidas		
(666), (667), (673), (675), 766, 773, 775	b) Resultados por enajenaciones y otras		
	A.2) EXCEDENTE DE LAS OPERACIONES FINANCIERAS (14+15+16+17+18)	0,16	-2.597,55
	A.3) EXCEDENTE ANTES DE IMPUESTOS (A.1+A.2)	-5,48	34.374,05
(6300)*, 6301*, (633), 638	19. Impuestos sobre beneficios		-7,50
	A.4) EXCEDENTE DEL EJERCICIO PROCEDENTE DE OPERACIONES CONTINUADAS (A.3+19)	-5,48	34.366,55
	B) OPERACIONES INTERRUMPIDAS		
	20. Excedente del ejercicio procedente de operaciones interrumpidas neto de impuestos		
	A.5) VARIACIÓN DE PATRIMONIO NETO RECONOCIDA EN EL EXCEDENTE DEL EJERCICIO (A.4+20)	-5,48	34.366,55
	C) INGRESOS Y GASTOS IMPUTADOS DIRECTAMENTE AL PATRIMONIO NETO		
(800), (89), 900, 991, 992	1. Activos financieros disponibles para la venta		
(810), 910	2. Operaciones de cobertura de flujos de efectivo		
940, 9420	3. Subvenciones recibidas		32.979,22
941, 9421	4. Donaciones y legados recibidos		
(85), 95	5. Ganacias y pérdidas actuariales y otros ajustes		
(8300)*, 8301, (833), 834, 835, 838	6. Efecto impositivo		
	C.1) VARIACIÓN DE PATRIMONIO NETO POR INGRESOS Y GASTOS RECONOCIDOS DIRECTAMENTE EN EL PATRIMONIO NETO (1+2+3+4+5+6)	0,00	32.979,22
	D) RECLASIFICACIONES AL EXCEDENTE DEL EJERCICIO		
(802), 902, 993, 994	1. Activos financieros disponibles para la venta		
(812), 912	2. Operaciones de cobertura de flujos de efectivo		
(840), (8420)	3. Subvenciones recibidas	-150.517,53	-602.070,14
(841), (8421)	4. Donaciones y legados recibidos		
8301*, (836), (837)	5. Efecto impositivo		
	D.1) VARIACIÓN DE PATRIMONIO NETO POR INGRESOS Y GASTOS RECONOCIDOS DIRECTAMENTE EN EL PATRIMONIO NETO (1+2+3+4+5)	-150.517,53	-602.070,14
	E) VARIACIONES DE PATRIMONIO NETO POR INGRESOS Y GASTOS IMPUTADOS DIRECTAMENTE AL PATRIMONIO NETO (C.1+D.1)	-150.517,53	-569.090,92
	F) AJUSTES POR CAMBIOS DE CRITERIOS		
	G) AJUSTES POR ERROR		
	H) VARIACIONES EN LA DOTACIÓN FUNDACIONAL O FONDO SOCIAL		
	J) OTRAS VARIACIONES		
	J) RESULTADO TOTAL, VARIACIÓN DEL PATRIMONIO NETO EN EL EJERCICIO (A.5+E+F+G+H+J)	-150.523,01	-534.724,37

MEMORIA ECONÓMICA

1) DENOMINACIÓN, RAZÓN SOCIAL Y FECHA DE CONSTITUCIÓN

La Fundación Palacio de Villalón (en adelante, la Fundación) fue constituida en Málaga, con el impulso del Excmo. Ayuntamiento de Málaga, con fecha 31 de marzo de 2009, ante el Notario D. Miguel Prieto Fenech. Tiene carácter particular, ámbito autonómico y protección tanto nacional como internacional, y le es de aplicación la Ley 50/2002, de 26 de diciembre, de Fundaciones y a la Ley 10/2005, de 31 de mayo, de Fundaciones de la Comunidad Autónoma de Andalucía (en adelante, Ley 10/2005). Figura inscrita en el Registro de Fundaciones Andaluzas con el nº **MA-1248/2010**, y tiene su domicilio social en Málaga, en la calle Compañía, núm. 10. Su CIF es G-93.003.150.

La Fundación está acogida al régimen fiscal especial previsto por el art. 9.3 del Texto refundido de la Ley del Impuesto sobre Sociedades, aprobado por Real Decreto Legislativo 4/2004, de 5 de marzo.

2) OBJETO SOCIAL

Los fines de interés general para los que se constituyó la Fundación (art. 4 de los Estatutos) son:

- La suscripción del contrato de préstamo de la Colección Carmen Thyssen Bornemisza, así como el cumplimiento de las obligaciones recogidas en el mismo por el que se otorgan los derechos de uso y disposición de la Colección.
- El mantenimiento, conservación, promoción y pública exposición de la Colección.
- La recepción del uso de los inmuebles municipales incluidos en el conjunto edificatorio que el Ayuntamiento de Málaga adscriba a la exposición de la Colección Carmen Thyssen Bornemisza, así como a las actividades complementarias.
- El mantenimiento y conservación del conjunto edificatorio.
- La creación y la gestión del Museo que albergará la citada colección, la realización de actividades culturales y sociales complementarias, así como la difusión del mismo.

La vigencia del citado contrato de préstamo se establece en 15 años desde el momento de la firma.

La Fundación difunde las ideas que inspiran su amplio espíritu en el seno de la sociedad en general y en el de sus estructuras productivas en particular, en aras a la obtención de la máxima colaboración en el desarrollo de sus fines.

El funcionamiento de la entidad se lleva a cabo con una total transparencia, apoliticidad y sin discriminación alguna entre sus beneficiarios que pudiera derivar de raza, credo, sexo o posición social. Además, los integrantes de sus órganos de gobierno renunciarán a todo protagonismo en la esfera social que pudiera derivarse del ejercicio de sus cargos.

El desarrollo de sus fines, podrá efectuarse, entre otros modos posibles:

a) Por la Fundación directamente y siguiendo un programa de actuación que deberá aprobar el Patronato. En el programa se determinará la actuación concreta de la Fundación durante el período a que el programa afecte.

b) Creando o cooperando en la creación de otras entidades de cualquier naturaleza.

c) Participando en el desarrollo de las actividades de otras entidades o personas jurídicas o físicas que de algún modo puedan servir a los fines perseguidos.

De acuerdo a lo establecido en el artículo 26 de los estatutos de la Fundación, en caso de liquidación de la Fundación, el Patrimonio de ésta, una vez satisfechas las deudas que en su caso existieran, revertirá en el Ayuntamiento de Málaga, entidad beneficiaria del Mecenazgo a los efectos previstos en la Ley 49/2002 de Incentivos Fiscales a las Entidades sin fines lucrativos. La Fundación no mantiene participación alguna en entidades mercantiles.

3) BASE DE PRESENTACIÓN DE CUENTAS

3.1/ Imagen fiel

Las cuentas anuales de la Fundación se obtienen a partir de sus registros contables, con arreglo a lo establecido en el Plan de Contabilidad de Entidades sin Fines Lucrativos, incluida en la Resolución de 26 de Marzo de 2013 del Instituto de Contabilidad y Auditoría de Cuentas.

Las cuentas muestran la imagen fiel de la Fundación de acuerdo con las disposiciones legales vigentes, del patrimonio, de la situación financiera y de los resultados de la Fundación, y tal y cómo puede deducirse del balance de situación, de la cuenta de pérdidas y ganancias, y la memoria.

Por aplicación de lo establecido en la Ley 46/1998, de 17 de diciembre sobre introducción del euro, y disposiciones concordantes, así como por el Real Decreto 1322/2001, de 30 de noviembre, por el que se establecen las reglas para la constancia en la unidad de cuenta euro de los asientos que se practiquen en los registros públicos administrativos, las cuentas del ejercicio se formulan en euros.

Asimismo, se cumple con lo establecido en el artículo 35 de la Ley 10/2005, de Fundaciones de la Comunidad Autónoma de Andalucía, en lo referido a los requisitos para someter las cuentas de la Fundación a un proceso de Auditoría de Cuentas.

3.2/ Principios contables

Todos los principios contables obligatorios con incidencia en el patrimonio, la situación financiera y los resultados, se han aplicado en la elaboración de estas cuentas anuales.

3.3/ Comparación de la información

Las cuentas anuales de la Fundación se elaboran conforme al modelo establecido en el Plan de Contabilidad de entidades sin Fines Lucrativos, incluida en la Resolución de 26 de Marzo de 2013 del Instituto de Contabilidad y Auditoría de Cuentas. Por lo tanto, se presentan a efectos comparativos, con cada una de las partidas del balance y de la cuenta de pérdidas y ganancias.

4) DATOS MAS SIGNIFICATIVOS DEL BALANCE Y LA CUENTA RESULTADOS

La composición de las principales masas patrimoniales del Balance y la Cuenta de Pérdidas y Ganancias, se explican con más detalle en la Memoria adjunta, no obstante, a continuación, realizamos una aproximación a alguno de los aspectos que parecen más relevantes.

Sobre el Balance de Situación:

- El Activo no Corriente, que recoge los derechos de uso del conjunto edificatorio y de la colección de obras se reduce, en comparación con el ejercicio anterior, por su amortización anual en el marco de los 15 años de duración de los respectivos contratos de préstamo gratuitos a la Fundación.

Como en otros períodos se reduce respecto a períodos anteriores por la amortización de los activos, especialmente por el derecho de uso del conjunto edificatorio y de la Colección Carmen Thyssen.

- En el Patrimonio Neto de la Fundación resalta la aplicación a reservas del resultado de 2020.

- La ratio de liquidez (Activo Corriente/Pasivo Corriente) del Museo se sitúa por encima de la unidad por lo que manifiesta una buena situación de liquidez a cierre del primer trimestre del año.

Sobre la Cuenta de Pérdidas y Ganancias:

En la cuenta de resultados, destacaremos el equilibrio entre Ingresos y Gastos, es decir, las partidas que integran los resultados de explotación.

5) TRANSFERENCIAS RECIBIDAS.

La información recogida, se corresponde con la incluida en los estados financieros de la Fundación. Se incluyen las transferencias recibidas para el funcionamiento ordinario del Museo.

Museo Carmen Thyssen Málaga

PUNTO Nº 5 DE LA MEMORIA	IMPORTE ACUMULADOS DE TODO EL EJERCICIO A 31-03-2021							
	IMPORTE TRANSFERENCIAS RECIBIDAS DE LAS ENTIDADES				IMPORTE TRANSFERENCIAS EMITIDAS A LAS ENTIDADES			
	Corriente	Cuenta Contable	Capital	Cuenta Contable	Corriente	Cuenta Contable	Capital	Cuenta Contable
AYUNTAMIENTO DE MÁLAGA	542.000,00 €	7400001						
GERENCIA MUNICIPAL DE URBANISMO								
INSTITUTO MUNICIPAL DE LA VIVIENDA								
CEMI								
FUNDACIÓN PÚBLICA PABLO RUIZ PICASSO								
IMFE								
GESTRISAM								
FESTIVAL DE CINE DE MÁLAGA								
TEATRO CERVANTES DE MÁLAGA, S.A.								
MAS CERCA S.A.M.								
PARCEMASA								
EMT, S.A.M.								
EMASA								
ONDA AZUL								
PROMALAGA								
MALAGA DEPORTE Y EVENTOS, S.A.								
LIMPOSAM								
SOCIEDAD MUNICIPAL DE VIVIENDAS, S.L.U.								
LIMPIEZA DE MÁLAGA, S.A.M. (LIMASAM)								
SMASA, S.A.								
FUNDACION FÉLIX REVELLO DE TORO								
FUNDACIÓN PALACIO DE VILLALÓN								
FUNDACIÓN RAFAEL PÉREZ ESTRADA								
TOTAL	542.000,00 €							

6) FONDOS PROPIOS.

PUNTO Nº 6 DE LA MEMORIA		Del 1-1-2021 al 31-3-2021	Del 1-1-2021 al 30-6-2021	Del 1-1-2021 al 30-9-2021	Del 1-1-2021 al 31-12-2021	Del 1-1-2020 al 31-12-2020
Dotación fundacional/Fondo social		30.000,00 €				30.000,00 €
	1. Dotación fundacional/Fondo social	30.000,00 €				30.000,00 €
	2. (Dotación fundacional no exigida/Fondo social no exigido)					
Reservas		131.569,04 €				103.354,88 €
	1. Estatutarias					
	2. Otras reservas	131.569,04 €				103.354,88 €
Excedentes de ejercicios anteriores						-6.152,39 €
	1. Remanente					
	2. (Excedentes negativos de ejercicios anteriores)					-6.152,39 €
Excedente del ejercicio		-5,48 €				34.366,55 €
Subvenciones, donaciones y legados recibidos		2.841.158,00 €				2.991.675,53 €
	I. Subvenciones	2.841.158,00 €				2.991.675,53 €
	II. Donaciones y legados					
Otros						

7) RECURSOS HUMANOS

PUNTO Nº 7 DE LA MEMORIA				
TRIMESTRE	Nº medio de trabajadores al inicio del trimestre	Altas	Bajas	Nº medio de trabajadores al final del trimestre
1º	24			24
2º				
3º				
4º				

8) CONTRATACIONES REALIZADAS

PUNTO Nº 8 DE LA MEMORIA										
CONTRATOS POR ÓRGANO	Del 1-1-2021 al 31-3-2021		Del 1-1-2021 al 30-6-2021		Del 1-1-2021 al 30-9-2021		Del 1-1-2021 al 31-12-2021		Del 1-1-2020 al 31-12-2020	
Órgano competente según estatutos	Nº contratos	Importe (con IVA)	Nº contratos	Importe (con IVA)	Nº contratos	Importe (con IVA)	Nº contratos	Importe (con IVA)	Nº contratos	Importe (con IVA)
Ejemplo: Director	5	61.613,69 €							21	283.429,87 €
Ejemplo: Presidente Consejo Admon.	2	186.886,80 €							3	755.753,00 €
Etc										

9) INVERSIONES REALIZADAS

PUNTO Nº 9 DE LA MEMORIA													
	Aplicación Presupuestaria	Descripción de la Inversión	Presupuestado	Del 1-1-2021 al 31-3-2021		Del 1-1-2021 al 30-6-2021		Del 1-1-2021 al 30-9-2021		Del 1-1-2021 al 31-12-2021		Del 1-1-2020 al 31-12-2020	
				Ejecutado	% Ejecutado	Ejecutado	% Ejecutado	Ejecutado	% Ejecutado	Ejecutado	% Ejecutado	Ejecutado	% Ejecutado
Capítulo 6: Inversiones reales	62600	Equipos proceso información	0,00 €	1.982,32 €								1.774,87 €	100,00%
	68900	Biblioteca	0,00 €	82,36 €								311,36 €	27,64%
Capítulo 7: Transferencias de capital													
TOTAL CAP. 6+CAP. 7													

10) GRADO DE EJECUCIÓN DEL PRESUPUESTO

PUNTO Nº 10 DE LA MEMORIA														
Capítulo	Aplicación Presupuestaria	DESCRIPCIÓN DEL GASTO	Presupuestado	Del 1-1-2021 al 31-3-2021			Del 1-1-2021 al 30-6-2021		Del 1-1-2021 al 30-9-2021		Del 1-1-2021 al 31-12-2021		Del 1-1-2020 al 31-12-2020	
				Ejecutado	% Ejecutado		Ejecutado	% Ejecutado	Ejecutado	% Ejecutado	Ejecutado	% Ejecutado	Ejecutado	% Ejecutado
Capítulo 1	10100	RETRIBUCIONES BÁSICAS DE PERSONAL DIRECTIVO	141.493,07 €	30.153,58 €	21,3%							140.665,60 €	99,1%	
	10101	OTRAS REMUNERACIONES DE PERSONAL DIRECTIVO	32.000,00 €	- €	0,0%							30.800,00 €	96,3%	
	13000	RETRIBUCIONES BÁSICAS DEL PERSONAL LABORAL FIJO	734.545,64 €	156.671,90 €	21,3%							720.839,91 €	98,1%	
	13002	OTRAS REMUNERACIONES DEL PERSONAL LABORAL FIJO	15.480,00 €	6.199,00 €	40,0%							24.900,00 €	160,9%	
	13100	PERSONAL LABORAL TEMPORAL	3.000,00 €	- €	0,0%									
	16000	SEGURIDAD SOCIAL	259.397,40 €	50.821,10 €	19,6%								242.173,00 €	93,4%
	16200	FORMACION Y PERFECCIONAMIENTO DEL PERSONAL	3.000,00 €	350,06 €	11,7%								607,14 €	10,1%
16204	ACCION SOCIAL	2.000,00 €	647,92 €	32,4%								438,05 €	21,9%	
Capítulo 2	20300	ARRENDAMIENTOS DE MAQUINARIA, INSTALACIONES Y UTILLAJE	8.179,81 €	1.600,52 €	19,6%							6.177,07 €	62,1%	
	20800	ARRENDAMIENTOS DE OTRO INMOVILIZADO MATERIAL	2.834,65 €	53,12 €	1,9%							7.289,25 €	54,7%	
	20900	CANONES	27.291,00 €	2.544,90 €	9,3%							13.226,71 €	39,8%	
	21200	REPARACIONES, MANTENIMIENTO Y CONS. DE EDIFICIOS Y OTRAS CONSTRUCCIONES	0,00 €	- €	0,0%							3.849,82 €	69,0%	
	21300	REPARACIONES, MANTENIMIENTO Y CONS. DE MAQUINARIA, INSTALACIONES Y UTILLAJE	43.719,70 €	50.319,52 €	115,1%							212.467,05 €	471,5%	
	21600	REPARACIONES, MANTENIMIENTO Y CONS. DE EQUIPAMIENTO PARA PROCESOS DE INFORMACION	39.248,78 €	2.311,46 €	5,9%							30.464,75 €	77,6%	
	22000	MATERIAL DE OFICINA ORDINARIO NO INVENTARIABLE	1.500,00 €	319,33 €	21,3%							2.909,71 €	86,9%	
	22100	ENERGIA ELECTRICA	148.815,00 €	27.032,72 €	18,2%							155.756,10 €	104,7%	
	22101	AGUA	3.904,25 €	586,53 €	15,0%							2.292,59 €	58,7%	
	22111	SUMINISTROS DE REPUESTOS DE MAQUINARIA, UTILLAJE Y ELEMENTOS DE TRANSPORTE	20.000,00 €	1.702,76 €	8,5%							47.355,37 €	121,3%	
	22199	OTROS SUMINISTROS	158.344,59 €	26.531,34 €	16,8%							161.839,52 €	79,7%	
	22200	SERVICIOS DE TELECOMUNICACIONES	13.609,10 €	3.597,85 €	26,4%							24.381,44 €	179,2%	
	22201	COMUNICACIONES POSTALES	1.000,00 €	- €	0,0%							667,04 €	14,9%	
	22203	COMUNICACIONES INFORMATICAS	1.338,60 €	334,06 €	25,0%							1.632,41 €	121,9%	
	22204	SERVICIOS DE MENSAJERÍA	500,00 €	145,74 €	29,1%							1.956,79 €	43,9%	
	22300	SERVICIOS DE TRANSPORTE	150.750,00 €	32.375,02 €	21,5%							150.901,65 €	48,6%	
	22400	SEGUROS DE INMUEBLES	900,00 €	942,74 €	104,7%							942,74 €	104,7%	
	22402	OTROS SEGUROS	63.550,00 €	4.827,45 €	7,6%							17.806,41 €	34,8%	
	22500	TRIBUTOS ESTATALES	0,00 €	0,07 €								25.532,15 €		
	22601	ATENCIONES PROTOCOLARIAS Y REPRESENTATIVAS	1.711,68 €	9.865,58 €	576,4%							10.388,62 €	47,3%	
	22602	PUBLICIDAD Y PROPAGANDA	75.420,00 €	8.658,41 €	11,5%							122.187,26 €	60,8%	
	22609	SERVICIOS POR ACTIVIDADES ARTÍSTICAS	0,00 €	5.565,86 €								33.544,51 €	109,7%	
	22699	OTROS GASTOS DIVERSOS	0,00 €	516,45 €								2.849,42 €		
	22700	LIMPIEZA Y ASEO	111.550,00 €	25.261,67 €	22,6%							95.199,51 €	85,3%	
	22701	SERVICIOS DE SEGURIDAD	427.650,00 €	96.144,92 €	22,5%							420.534,40 €	91,9%	
	22704	CUSTODIA, DEPOSITO Y ALMACENAE	5.410,18 €	913,97 €	16,9%							2.988,38 €	55,2%	
	22706	ESTUDIOS Y TRABAJOS TECNICOS	89.326,70 €	14.838,35 €	16,6%							124.724,81 €	83,7%	
22799	OTROS TRABAJOS REALIZADOS POR OTRAS EMPRESAS Y PROFESIONALES	393.595,37 €	46.219,52 €	11,7%							198.376,14 €	37,2%		
23010	DIETAS DEL PERSONAL DIRECTIVO	0,00 €	- €								260,38 €			
23110	LOCOMOCION DEL PERSONAL DIRECTIVO	0,00 €	86,25 €								1.621,59 €			
23020	DIETAS DEL PERSONAL NO DIRECTIVO	1.000,00 €	- €	0,0%							519,77 €	20,5%		
23120	LOCOMOCION DEL PERSONAL NO DIRECTIVO	1.124,68 €	- €	0,0%							200,25 €	1,5%		
Capítulo 3	35900	OTROS GASTOS FINANCIEROS	4.050,00 €	- €	0,0%							2.612,61 €	93,3%	
	34402	MUSEOS, BIBLIOTECAS, MONUMENTOS Y SERVICIOS ANALOGOS.	443.000,00 €	21.609,00 €	4,9%							322.179,33 €	39,2%	
	36400	BIENES Y SERVICIOS AL EXTERIOR.	15.000,00 €	1.608,18 €	10,7%							6.914,70 €	19,8%	
	36900	VENTA DE OTROS BIENES.	230.000,00 €	34.944,71 €	15,2%							192.740,33 €	52,1%	
39900	INGRESOS INDETERMINADOS.	0,00 €	0,01 €								124,19 €			
Capítulo 4	40901	TRANSFERENCIAS CORRIENTES DEL AYUNTAMIENTO A OTROS ENTES PUBLICOS MUNICIPALES	2.168.407,13 €	542.174,90 €	25,0%							2.322.112,23 €	107,1%	
	47000	SUBVENCIONES A EMPRESAS PRIVADAS DESTINADAS PARA FOMENTO DEL EMPLEO	155.000,00 €	15.000,00 €	9,7%							209.950,00 €	84,0%	
Capítulo 5	55090	OTRAS CONCESIONES ADMINISTRATIVAS CON CONTRAPRESTACION PERIODICA	5.000,00 €	628,84 €	12,6%							4.418,20 €	44,2%	
	59202	DIFERENCIAS POSITIVAS DE CAMBIO POR OPERACIONES DE INTERCAMBIO FINANCIERO EN MONEDA DISTINTA AL EURO	0,00 €	0,16 €	12,6%							15,06 €		
Capítulo 6	62600	EQUIPOS PROCESOS DE INFORMACION	0,00 €	1.982,32 €								1.774,87 €		
	68900	BIBLIOTECA	0,00 €	82,36 €	0,0%							311,36 €	27,64%	

11) TESORERÍA

A fecha 31/03/2021 el disponible en bancos era de 40.005,29 euros.

PUNTO Nº 11 DE LA MEMORIA					
CUENTAS FINANCIERAS	Del 1-1-2021 al 31-3-2021	Del 1-1-2021 al 30-6-2021	Del 1-1-2021 al 30-9-2021	Del 1-1-2021 al 31-12-2021	Del 1-1-2020 al 31-12-2020
Efectivo y otros activos líquidos equivalentes	40.005,29 €				127.222,89 €
1. Tesorería	40.005,29 €				127.222,89 €
2. Otros activos líquidos equivalentes					
Otros activos financieros a C/P					
Otras Cuentas Financieras a C/P					
TOTAL CUENTAS FINANCIERAS	40.005,29 €				127.222,89 €

12) VOLUMEN DE PAGOS y PERÍODO MEDIO DE PAGO A PROVEEDORES

PUNTO Nº 12 y 13 DE LA MEMORIA						
Datos del trimestre (sin acumular)	Dentro del periodo legal			Fuera del periodo legal		
	Número de pagos	Importe total	Periodo medio pago (PMP)	Número de pagos	Importe total	Periodo medio pago excedido (PMPE)
Pagos realizados en el trimestre	344	332.199,61 €	22	27	141.446,95 €	40
Pendiente de pago en el trimestre	17	59.548,74 €	21	3	13.371,94 €	40

13) ENDEUDAMIENTO

La entidad no tiene endeudamiento financiero

14) CIFRA NETA DE NEGOCIOS

Cuotas de usuarios y afiliados.	12.550,00 €
Programa de Amigos del Museo	
Aportaciones de Usuarios	9.059,00 €
Venta de Entradas	
Ingresos de promociones, patrocinadores y colaboraciones.	15.000,00 €
Patrocinios	
Subvenciones, donaciones y legados imputados al excedente del ejercicio	542.174,90 €
Ventas y otros Ingresos Ordinarios de la Actividad Mercantil.	36.552,85 €
Ventas de Tienda y Organización de Eventos Corporativos	

615.336,75 €

15) OTROS HECHOS RELEVANTES

El año 2020 fue un año claramente condicionado por la pandemia provocada por el Covid19. Esta pandemia, provocó el cierre del museo durante dos meses en función del estado de alarma decretado por el gobierno el 14 de marzo de 2020. El cierre del Museo unido al cierre de fronteras y limitaciones en los desplazamientos ha supuesto una notable pérdida de visitantes del museo, pasando de los **170.373** de **2019** a los **72.092** de **2020**.

La evolución de 2020 se ha mantenido durante el primer trimestre de 2021, donde los ingresos derivados de las visitas al Museo, ya sea por taquilla o por ventas de tienda, muestran un limitado recorrido al cierre del trimestre.

En Málaga, a 19 de abril de 2021.

FERRER MORATO
FRANCISCO JAVIER - 25062766B
- 25062766B

Firmado digitalmente por FERRER MORATO
FRANCISCO JAVIER - 25062766B
Nombre de reconocimiento (DN): c=ES,
serialNumber=IDCES-25062766B,
givenName=FRANCISCO JAVIER, sn=FERRER
MORATO, cn=FERRER MORATO FRANCISCO
JAVIER - 25062766B
Fecha: 2021.04.19 12:15:09 +02'00'

D. Francisco Javier Ferrer Morató

Gerente Fundación Palacio de Villalón



**SEGUIMIENTO
PRESUPUESTARIO
A 31-03-2021**

FUNDACIÓN FÉLIX REVELLO DE TORO

Ref. Seguimiento presupuestario Entidades Locales. Trimestre 1 - Ejercicio 2021

FUNDACION FELIX REVELLO DE TORO

**SERVICIO GESTION CONTABLE
EXCMO. AYUNTAMIENTO DE MÁLAGA**

En relación a la información que ha de certificar ante la Junta de Gobierno Local y pleno de la corporación, relativo al seguimiento presupuestario y financiero de las entidades locales correspondientes al **primer trimestre del ejercicio 2021**, se informa que, todos los datos y operaciones reflejados en los cuadros que se adjuntan son fiel reflejo de la Contabilidad de esta Entidad y que consta en la misma documentación fehaciente que la acredita.

Lo que se comunica para su conocimiento y efectos.

Firmado por 24877002H ELIAS MATEO (R: G93098374) el día 12/04/2021 con un certificado emitido por AC Representación

Málaga, a 12 de abril de 2021

Firmado:

Elías de Mateo Avilés
Director Gerente

DIRIGIDO: SERVICIO DE GESTION CONTABLE.

Reg. Salida nº 12 /2021

BALANCE

BALANCE AL 31 DE MARZO DEL EJERCICIO 2021

FUNDACIÓN FÉLIX REVELLO DE TORO

Nº CUENTAS	ACTIVO	31/03/2021	31/12/2020
	A) ACTIVO NO CORRIENTE	1.407.285,12	1.407.285,12
	I. Inmovilizado intangible	1.351.778,53	1.351.778,53
201, (2801), (2901)	1. Desarrollo	1.351.778,53	1.351.778,53
202, (2802), (2902)	2. Concesiones		
203, (2803), (2903)	3. Patentes, licencias, marcas y similares		
204	4. Fondo de comercio.		
206, (2806), (2906)	5. Aplicaciones informáticas		
207, (2807), (2907)	6. Derechos sobre activos cedidos en uso		
205, 209, (2805), (2803), (2905)	7. Otro inmovilizado intangible		
	II. Bienes del Patrimonio Histórico	0,00	0,00
240, (2990)	1. Bienes Inmuebles		
241, (2991)	2. Archivos		
242, (2992)	3. bibliotecas		
243, (2993)	4. Museos		
244, (2994)	5. Bienes muebles		
249	6. Anticipos sobre bienes del Patrimonio Histórico		
	III. Inmovilizado material	55.024,24	55.024,24
210, 211, (2811), (2910), (2911)	1. Terrenos y construcciones		
212, 213, 214, 215, 216, 217, 218, 219, (2812), (2813), (2814), (2815), (2816), (2817), (2818), (2819), (2912), (2913), (2914), (2915), (2916), (2917), (2918), (2919)	2. Instalaciones técnicas y otro inmovilizado material	55.024,24	55.024,24
23	3. Inmovilizado en curso y anticipos		
	IV. Inversiones inmobiliarias	0,00	0,00
220, (2920)	1. Terrenos		
221, (282), (2921), (2832)	2. Construcciones		
	V. Inversiones en entidades del grupo y asociadas a largo plazo	482,35	482,35
2503, 2504, (2593), (2594), (293)	1. Instrumentos de patrimonio		
2523, 2524, (2953), (2954)	2. Créditos a empresas		
2513, 2514, (2943), (2944)	3. Valores representativos de deuda		
	4. Derivados		
	5. Otros activos financieros	482,35	482,35
	VI. Inversiones financieras a largo plazo	0,00	0,00
2505, (2595), 260, (269)	1. Instrumentos de patrimonio		
2525, 262, 263, 264, (2955), (298)	2. Créditos a terceros		
2515, 261, (2945), (297)	3. Valores representativos de deuda		
265	4. Derivados		
268, 27	5. Otros activos financieros		
474	VII. Activos por impuesto diferido.		
	B) ACTIVO CORRIENTE	39.610,92	51.027,36
580, 581, 582, 583, 584, (599)	I. Activos no corrientes mantenidos para la venta		
	II. Existencias	4.325,00	4.325,00
30, (390)	1. Bienes destinados a la actividad	4.325,00	4.325,00
31, 32, (391), (392)	2. Materias primas y otros aprovisionamientos		
33, 34, (393), (394)	3. Productos en curso		
35, (395)	4. Productos terminados		
36, (396)	5. Subproductos, residuos y materiales recuperados.		
407	6. Anticipos a proveedores		
447, 448 (495)	III. Usuarios y otros deudores de la actividad propia		
	IV. Deudores comerciales y otras cuentas a cobrar	17.672,37	13.934,53
430, 431, 432, 435, 436, (437), (490), (4935)	1. Clientes por ventas y prestaciones de servicios	5,00	5,00
433, 434, (4933), (4934)	2. Clientes, entidades del grupo y asociadas		
440, 441, 446, 449	3. Deudores varios		
460, 464, 544	4. Personal		
4709	5. Activos por impuesto corriente		
4700, 4707, 4708, 471, 472	6. Otros créditos con las Administraciones Públicas	17.667,37	13.929,53
558	7. Fundadores por desembolsos exigidos		
	V. Inversiones en entidades del grupo y asociadas a corto plazo	0,00	0,00
5303, 5304, (5393), (5394), (593)	1. Instrumentos de patrimonio		
5323, 5324, 5343, 5344, (5953), (5954)	2. Créditos a empresas		
5313, 5314, 5333, 5334, (5943), (5944)	3. Valores representativos de deuda		
	4. Derivados		
5353, 5354, 5523, 5524	5. Otros activos financieros		
	VI. Inversiones financieras a corto plazo	0,00	0,00
5305, 540, (5395), (549)	1. Instrumentos de patrimonio		
5325, 5345, 542, 543, 547, (5955), (598)	2. Créditos a empresas		
5315, 5335, 541, 546, (5945), (597)	3. Valores representativos de deuda		
5590, 5593	4. Derivados		
5355, 545, 548, 551, 5525, 565, 566	5. Otros activos financieros		
480, 567	VII. Periodificaciones a corto plazo		
	VIII Efectivo y otros activos líquidos equivalentes	17.613,55	32.767,83
570, 571, 572, 573, 574, 575	1. Tesorería	17.613,55	32.767,83
576	2. Otros activos líquidos equivalentes		
	TOTAL ACTIVO (A+B)	1.446.896,04	1.458.312,48

BALANCE

Nº CUENTAS	PATRIMONIO NETO Y PASIVO		31/03/2021	31/12/2020
	A) PATRIMONIO NETO		1.442.670,61	1.453.246,28
	A-1) Fondos propios		37.436,99	48.012,66
	I. Dotación fundacional/Fondo social		30.000,00	30.000,00
100, 101		1. Dotación fundacional/Fondo social	30.000,00	30.000,00
(103), (104)		2. (Dotación fundacional no exigida/Fondo social no exigido)		
	II. Reservas		0,00	0,00
111		1. Estatutarias		
113, 114, 115		2. Otras reservas		
	III. Excedentes de ejercicios anteriores		18.012,66	9.558,96
120		1. Remanente	18.012,66	9.558,96
(121)		2. (Excedentes negativos de ejercicios anteriores)		
129	IV. Excedente del ejercicio		-10.575,67	8.453,70
	A-2) Ajustes por cambios de valor		0,00	0,00
133	I. Activos financieros disponibles para la venta			
1340	II. Operaciones de cobertura			
137	III. Otros			
	A-3) Subvenciones, donaciones y legados recibidos		1.405.233,62	1.405.233,62
130, 1320		1. Subvenciones	53.455,09	53.455,09
131, 1321		2. Donaciones y legados	1.351.778,53	1.351.778,53
	B) PASIVO NO CORRIENTE		0,00	0,00
	I. Provisiones a largo plazo		0,00	0,00
140		1. Obligaciones por prestaciones a largo plazo al personal		
145		2. Actuaciones medioambientales		
146		3. Provisiones por reestructuración.		
141, 142, 143		4. Otras provisiones.		
	II. Deudas a largo plazo		0,00	0,00
177, 179		1. Obligaciones y otros valores negociables.		
1605, 170		2. Deudas con entidades de crédito		
1625, 174		3. Acreedores por arrendamiento financiero		
176		4. Derivados		
1615, 1635, 171, 172, 173, 175, 180, 185, 189		5. Otros pasivos financieros		
1603, 1604, 1613, 1614, 1623, 1624, 1633, 1634	III. Deudas con entidades del grupo y asociadas a largo plazo			
479	IV. Pasivos por impuesto diferido			
181	V. Periodificaciones a largo plazo			
	C) PASIVO CORRIENTE		4.225,43	5.066,20
585, 586, 587, 588, 589	I. Pasivos vinculados con activos no corrientes mantenidos para la venta			
499, 529	II. Provisiones a corto plazo			
	III. Deudas a corto plazo.		-1,70	0,00
500, 505, 506		1. Obligaciones y otros valores negociables.		
5105, 520, 527		2. Deudas con entidades de crédito.		
5125, 524		3. Acreedores por arrendamiento financiero		
5595, 5598		4. Derivados		
509, 5115, 5135, 5145, 521, 522, 523, 525, 528, 551, 5525, 555, 5565, 5566, 560, 561, 569		5. Otros pasivos financieros	-1,70	
5103, 5104, 5113, 5114, 5123, 5124, 5133, 5134, 5143, 5144, 5523, 5524, 5563, 5564	IV. Deudas con entidades del grupo y asociadas a corto plazo			
412	V. Beneficiarios - Acreedores			
	VI. Acreedores comerciales y otras cuentas a pagar		4.227,13	5.066,20
400, 401, 405, (406)		1. Proveedores		27,98
403, 404		2. Proveedores, entidades del grupo y asociadas.		
410, 411, 419		3. Acreedores varios		59,22
465, 466		4. Personal (remuneraciones pendientes de pago)		
4752		5. Pasivos por impuesto corriente		
4750, 4751, 4758, 476, 477		6. Otras deudas con las Administraciones Públicas.	4.227,13	4.979,00
438		7. Anticipos recibidos por pedidos		
485, 568	VII. Periodificaciones a corto plazo			
	TOTAL PATRIMONIO NETO Y PASIVO (A+B+C)		1.446.896,04	1.458.312,48

CUENTA DE PERDIDAS Y GANANCIAS CORRESPONDIENTE AL 31 DE MARZO DEL EJERCICIO 2021

FUNDACIÓN FÉLIX REVELLO DE TORO

Nº DE CUENTAS	CONCEPTOS	(Debe) Haber	(Debe) Haber
		31/03/2021	31/12/2020
	A) OPERACIONES CONTINUADAS		
	1. Ingresos de la actividad propia	92.000,00	390.552,69
720	a) Cuotas de asociados y afiliados		
721	b) Aportaciones de usuarios		
722, 723	c) Ingresos de promociones, patrocinadores y colaboraciones	92.000,00	390.552,69
740, 748	d) Subvenciones imputadas al excedente del ejercicio		
747	e) Donaciones y legados imputados al excedente del ejercicio		
728	f) Reintegro de ayudas y asignaciones		
700, 701, 702, 703, 704, 705, (706), (708), (709)	2. Ventas y otros ingresos de la actividad mercantil	489,38	4.623,16
	3. Gastos por ayudas y otros	0,00	0,00
(650)	a) Ayudas monetarias		
(651)	b) Ayudas no monetarias		
(653), (654)	c) Gastos por colaboraciones y del órgano de gobierno		
(658)	d) Reintegro de subvenciones, donaciones y legados		
(6930), 71*, 7930	4. Variación de existencias de productos terminados y en curso de fabricación		
73	5. Trabajos realizados por la entidad para su activo		
(600), (601), (602), 6060,6061, 6062, 6080, 6081, 6082, 6090, 6091, 6092, 610*, 611*, 612*, (607), (6931), (6932), (6933), 7931, 7932, 7933	6. Aprovisionamientos	-748,96	-17.832,58
75	7. Otros ingresos de la actividad		
	8. Gastos de personal	-14.976,90	-67.336,18
(640), (641)	a) Sueldos, salarios y asimilados	-11.142,87	-52.000,06
(642), (643), (649)	b) Cargas sociales	-3.834,03	-15.336,12
(644), 7950	c) Provisiones.		
	9. Otros gastos de la actividad	-87.343,64	-301.901,38
(62)	a) Servicios exteriores	-87.343,64	-301.546,81
(631), (634), 636, 639	b) Tributos		-354,57
(655), (694), (695), 794, 7954	c) Pérdidas, deterioro y variación de provisiones por operaciones comerciales		
(656), (659)	d) Otros gastos de gestión corriente		
(68)	10. Amortización del inmovilizado		-263.531,91
	11. Imputación de subvenciones de inmovilizado no financiero y otras	0,00	263.454,49
745	a) Subvenciones de capital traspasadas al excedente del ejercicio		
746	b) Donaciones y legados de capital traspasados al excedente del ejercicio		263.454,49
7951, 7952, 7955, 7956	12. Exceso de provisiones		
	13. Deterioro y resultado por enajenaciones del inmovilizado	0,00	167,10
(690), (691), (692), 790, 791, 792	a) Deterioros y pérdidas		
(670), (671), (672), 770, 771, 772	b) Resultados por enajenaciones y otras		167,10
	A-1) EXCEDENTE DE LA ACTIVIDAD (1+2+3+4+5+6+7+8+9+10+11+12+13)	-10.580,12	8.195,39
	14. Ingresos financieros	4,45	258,31
	a) De participaciones en instrumentos de patrimonio	4,45	258,31
7600, 7601	a1) En entidades del grupo y asociadas		
7602, 7603	a2) En terceros	4,45	258,31
	b) De valores negociables y otros instrumentos financieros	0,00	0,00
7610, 7611, 76200, 76201, 76210, 76211	b1) De entidades del grupo y asociadas		
7612, 7613, 76202, 76203, 76212, 76213, 767, 769	b2) De terceros		
	15. Gastos financieros	0,00	0,00

Cuenta PyG			
(6610), (6611), (6615), (6616), (6620), (6621), (6650), (6651), (6654), (6655)	a) Por deudas con entidades del grupo y asociadas		
(6612), (6613), (6617), (6618), (6622), (6623), (6624), (6652), (6653), (6656), (6657), (669)	b) Por deudas con terceros		
(660)	c) Por actualización de provisiones		
	16. Variación de valor razonable en instrumentos financieros	0,00	0,00
(6630), (6631), (6633), 7630, 7631, 7633	a) Cartera de negociación y otros		
(6632), 7632	b) Imputación al excedente del ejercicio por activos financieros disponibles para la venta		
(668), 768	17. Diferencias de cambio		
	18. Deterioro y resultado por enajenaciones de instrumentos financieros	0,00	0,00
(696), (697), (698), (699), 796, 797, 798, 799	a) Deterioros y pérdidas		
(666), (667), (673), (675), 766, 773, 775	b) Resultados por enajenaciones y otras		
	A.2) EXCEDENTE DE LAS OPERACIONES FINANCIERAS (14+15+16+17+18)	4,45	258,31
	A.3) EXCEDENTE ANTES DE IMPUESTOS (A.1+A.2)	-10.575,67	8.453,70
(6300)*, 6301*, (633), 638	19. Impuestos sobre beneficios		
	A.4) EXCEDENTE DEL EJERCICIO PROCEDENTE DE OPERACIONES CONTINUADAS (A.3+19)	-10.575,67	8.453,70
	B) OPERACIONES INTERRUMPIDAS		
	20. Excedente del ejercicio procedente de operaciones interrumpidas neto de impuestos		
	A.5) VARIACIÓN DE PATRIMONIO NETO RECONOCIDA EN EL EXCEDENTE DEL EJERCICIO (A.4+20)	-10.575,67	8.453,70

MEMORIA TRIMESTRAL

FUNDACIÓN: FELIX REVELLO DE TORO

N.º DE REGISTRO: MA1279

C.I.F.: G93098374

TRIMESTRE: 01/01/2021 – 31/03/2021

1. **DENOMINACIÓN DE LA FUNDACIÓN**

Empresa	FUNDACION FELIX REVELLO TORO
Forma legal	Persona jurídica
Domicilio social	CL AFLIGIDOS Nº 5
Provincia	MALAGA
País	ESPAÑA
Objeto social	Ver Nota a)
Actividades	COMERCIO LIBROS, MUSEO
Domicilio actividad	CL AFLIGIDOS Nº 5
Provincia	MALAGA

La Fundación fue constituida por Escritura Pública otorgada con fecha 25 de octubre de 2010 ante el Notario del Ilustre Colegio de Andalucía Don Leopoldo López-Herero Pérez inscrita por Resolución de la Junta de Andalucía en el Registro de Fundaciones de Andalucía con el número MA-1279

2. **OBJETO SOCIAL DE LA ENTIDAD**

- Adquisición, conservación, custodia, mantenimiento permanente, catalogación, exhibición, divulgación y promoción de la obra y figura del insigne pintor malagueño D. Félix Revello de Toro.
- Albergar dicha obra permanentemente y exhibirla al público.
- Sostenimiento económico y de gestión de dicha colección.
- Mantenimiento del inmueble.
- Realización de actividades culturales paralelas a la exposición de las obras de la colección.
- Realización de forma eventual de exposiciones itinerantes en otras entidades.

Siendo su periodo de vigencia indefinido, y sin que se hayan producido cambios en el objeto social anteriormente descrito.

3. **BASES DE PRESENTACIÓN DE CUENTAS**

• **Imagen fiel.**

Los criterios contables aplicados se ajustan a las disposiciones legales vigentes, con el fin de expresar la realidad económica de las transacciones realizadas. De este modo, la contabilidad y sus cuentas anuales muestran la imagen fiel del patrimonio, de la situación financiera y de los resultados de la empresa, así como la veracidad de los flujos incorporados en el estado de flujos de efectivo.

• **Principios contables no obligatorios aplicados**

La contabilidad se ha desarrollado aplicando los siguientes principios contables, establecidos por el Plan General de Contabilidad:

- 1 – Empresa en funcionamiento.
- 2 – Devengo.
- 3 – Uniformidad.
- 4 – Prudencia.
- 5 – No compensación.
- 6 – Importancia relativa

• **Aspectos críticos de la valoración y estimación de la incertidumbre.**

- En la fecha del cierre del ejercicio, no existe ningún dato relevante, que pueda suponer cambios significativos en el valor de los activos o pasivos en el ejercicio siguiente.
- No existen cambios en ninguna estimación contable que sean significativos y que afecten al ejercicio actual o a ejercicios futuros.

- La dirección de la empresa no es consciente de la existencia de incertidumbres importantes, relativas a eventos o condiciones que puedan aportar dudas razonables sobre la posibilidad de que la empresa siga funcionando normalmente.

- **Comparación de la información.**

No se ha efectuado ninguna modificación de la estructura del balance, de la cuenta de pérdidas y ganancias y del estado de cambios en el patrimonio neto respecto al trimestre anterior.

No existen causas que impidan la comparación de las cuentas anuales del trimestre con las del precedente.

- **Agrupación de partidas.**

En el trimestre no se han efectuado agrupaciones de partidas.

- **Elementos recogidos en varias partidas.**

Todos los elementos patrimoniales están recogidos en una única partida del Balance

- **Cambios en criterios contables.**

Tras la salvedad que se recoge en la Auditoría de cuentas del 2017, se han recogido en el balance de situación, los importes correspondientes a las obras cedidas por el Sr. Félix Revello de Toro, así como el edificio cedido por el Ayuntamiento.

- **Corrección de errores.**

En el trimestre no se han efectuado ajustes por corrección de errores

4. DATOS MÁS SIGNIFICATIVOS DEL BALANCE Y DE LA CUENTA DE RESULTADOS DEL TRIMESTRE

En relación con el Balance de Situación, se detallan a continuación las principales partidas del Activo Corriente:

Otros Créditos con la Hacienda Pública: corresponde a un importe de IVA a compensar, por importe de 13.929,53 € correspondientes a IVA soportado aplicando la regla de prorrata definitiva del ejercicio.

Los principales Pasivos Corrientes se detallan a continuación:

Proveedores y acreedores: 0,00 €

Deudas con Administraciones Públicas:

Saldo con la Hacienda Pública por retenciones practicadas: 2.690,67 €

Seguridad Social Acreedora: 1.536,46€

No existe ningún pasivo no corriente.

No ha existido una desviación con respecto a los ingresos previstos, respecto al convenio de colaboración con el Ayuntamiento de Málaga, se ha percibido un total hasta final del primer trimestre de 2021 de 92.000,00 €.

Respecto a los gastos, podemos indicar, que existe una factura que nos ha sido emitida en 2021, pero corresponde a un gasto de 2020, con lo cual el año pasado el resultado final fue de 8.453,70€, y debería haber sido un resultado positivo más bajo. Esta desviación de emisión de factura repercute en las pérdidas que aparecen en este primer trimestre de 2021.

Indicar, además, que ha sido un trimestre complicado, debido a la existencia de la tercera ola de Covid 19 que ha provocado el cierre durante varias semanas de nuestras instalaciones, y se han visto mermados más aun nuestros ingresos.

5. **CONTABILIZACION DE LAS TRANSFERENCIAS RECIBIDAS Y EMITIDAS TANTO DE CORRIENTE COMO DE CAPITAL.**

PUNTO Nº 5 DE LA MEMORIA	IMPORTES ACUMULADOS DE TODO EL EJERCICIO A 31-03-2021							
	IMPORTE TRANSFERENCIAS RECIBIDAS DE LAS ENTIDADES				IMPORTE TRANSFERENCIAS EMITIDAS A LAS ENTIDADES			
	Corriente	Cuenta Contable	Capital	Cuenta Contable	Corriente	Cuenta Contable	Capital	Cuenta Contable
AYUNTAMIENTO DE MÁLAGA	92.000,00 €	72330						
GERENCIA MUNICIPAL DE URBANISMO								
INSTITUTO MUNICIPAL DE LA VIVIENDA								
CEMI								
FUNDACIÓN PÚBLICA PABLO RUIZ PICASSO								
IMFE								
GESTRISAM								
FESTIVAL DE CINE DE MÁLAGA								
TEATRO CERVANTES DE MÁLAGA, S.A.								
MAS CERCA S.A.M.								
PARCEMASA								
EMT, S.A.M.								
EMASA								
ONDA AZUL								
PROMALAGA								
MALAGA DEPORTE Y EVENTOS, S.A.								
LIMPOSAM								
SOCIEDAD MUNICIPAL DE VIVIENDAS, S.L.U.								
LIMPIEZA DE MÁLAGA, S.A.M. (LIMASAM)								
SMASSA, S.A.								
FUNDACION FÉLIX REVELLO DE TORO								
FUNDACIÓN PALACIO DE VILLALÓN								
FUNDACIÓN RAFAEL PÉREZ ESTRADA								
TOTAL								

6. **CUADRO ACUMULATIVO TRIMESTRAL – FONDOS PROPIOS**

9. GRADO DE EJECUCIÓN DE LAS INVERSIONES PROYECTADAS EN EL PRESUPUESTO

Indicar que la Fundación ni ha tenido ni tiene previsto inversiones en 2021.

PUNTO N° 9 DE LA MEMORIA													
Aplicación Presupuestaria	Descripción de la Inversión	Presupuestado	Del 1-1-2021 al 31-3-2021		Del 1-1-2021 al 30-6-2021		Del 1-1-2021 al 30-9-2021		Del 1-1-2021 al 31-12-2021		Del 1-1-2020 al 31-12-2020		
			Ejecutado	% Ejecutado	Ejecutado	% Ejecutado	Ejecutado	% Ejecutado	Ejecutado	% Ejecutado	Ejecutado	% Ejecutado	
Capítulo 6: Inversiones reales													
Capítulo 7: Transferencias de capital													
TOTAL CAP. 6 + CAP. 7													

10. GRADO DE EJECUCIÓN DEL PRESUPUESTO –TRIMESTRAL

PUNTO Nº 10 DE LA MEMORIA

	Aplicación Presupuestari	Presupuestado	Del 1-1-2021 al 31-3-2021		Del 1-1-2021 al 30-6-2021		Del 1-1-2021 al 30-9-2021		Del 1-1-2021 al 31-12-2021		Del 1-1-2020 al 31-12-2020	
			Ejecutado	% Ejecutado	Ejecutado	% Ejecutado	Ejecutado	% Ejecutado	Ejecutado	% Ejecutado	Ejecutado	% Ejecutado
Capítulo 1	10100	52.000,00	11.142,87	21%							52.000,06	80%
	16000	15.000,00	3.834,03	26%							15.336,12	102%
Capítulo 2	21300	9.500,00	2.665,31	28%							11.841,90	96%
	21500	5.000,00		0%							699,50	14%
	21900	1.250,00		0%							370,00	30%
	22001	600,00	42,20	7%							216,85	36%
	22100	10.300,00	1.840,05	18%							11.357,05	110%
	22101	850,00	270,03	32%							1.172,80	138%
Capítulo 3	22199	750,00	804,36	107%							720,25	96%
	22200	800,00	320,05	40%							861,23	108%
	22402	4.600,00	4.003,71	87%							5.461,25	119%
	22601	1.350,00		0%							328,32	24%
	22609	9.000,00	3.012,11	33%							19.701,57	179%
	22699	9.302,69	10.457,67	112%							10.964,12	138%
Capítulo 4	22700	14.000,00	2.784,52	20%							10.975,00	78%
	22701	184.000,00	37.274,04	20%							145.546,56	85%
	22706	81.750,00	13.149,11	16%							56.709,81	62%
	22799	500,00	135,00	27%							135,00	11%
Capítulo 6												
Capítulo 7												
Capítulo 8												
Capítulo 9												
TOTAL CAPÍTULOS		400.552,69	91.735,06								344.397,39	

11. SITUACIÓN DE LA TESORERÍA – TRIMESTRAL

PUNTO Nº 11 DE LA MEMORIA

CUENTAS FINANCIERAS	Del 1-1-2021 al 31-3-2021	Del 1-1-2021 al 30-6-2021	Del 1-1-2021 al 30-9-2021	Del 1-1-2021 al 31-12-2021	Del 1-1-2020 al 31-12-2020
Efectivo y otros activos líquidos equivalentes	17.613,55 €				
1. Tesorería	17.613,55 €				
2. Otros activos líquidos equivalentes					
Otros activos financieros a C/P					
Otras Cuentas Financieras a C/P					
TOTAL, CUENTAS FINANCIERAS	17.613,55				

12. **VOLUMEN DE PAGOS REALIZADOS (DENTRO Y FUERA DE PLAZO LEGAL ESTABLECIDO)**

Ver cuadro explicativo

13. **PLAZO MEDIO DE PAGO (DENTRO Y FUERA DE PLAZO LEGAL ESTABLECIDO)**

PUNTO Nº 12 y 13 DE LA MEMORIA

Datos del trimestre (sin acumular)	Dentro del periodo legal			Fuera del periodo legal		
	Número de pagos	Importe total	Periodo medio pago (PMP)	Número de pagos	Importe total	Periodo medio pago excedido (PMPE)
Pagos realizados en el trimestre	104	84.823,71 €	3,32			
Pendiente de pago en el trimestre						

14. **SITUACIÓN DE ENDEUDAMIENTO DE LA SOCIEDAD.**

La Fundación no tiene movimientos que hayan de reflejarse en este punto.

15. **DESGLOSE DEL IMPORTE NETO DE LA CIFRA DE NEGOCIO.**

Ingresos resultantes por Convenios.....92.000,00 euros

Otros ingresos ordinarios de actividades fundacionales y mercantiles..... 489,38 euros

16. **OTROS HECHOS RELEVANTES**

Sin hechos relevantes a mencionar.



**SEGUIMIENTO
PRESUPUESTARIO
A 31-03-2021**

FUNDACIÓN RAFAEL PÉREZ ESTRADA

BALANCE

BALANCE AL 31 DE MARZO DEL EJERCICIO 2021

FUNDACION RAFAEL PEREZ ESTRADA

Nº CUENTAS	ACTIVO	31/3/21	31/12/20
	A) ACTIVO NO CORRIENTE	28.950,00	28.950,00
	I. Inmovilizado intangible	0,00	0,00
201, (2801), (2901)	1. Desarrollo		
202, (2802), (2902)	2. Concesiones		
203, (2803), (2903)	3. Patentes, licencias, marcas y similares		
204	4. Fondo de comercio.		
206, (2806), (2906)	5. Aplicaciones informáticas		
207, (2807), (2907)	6. Derechos sobre activos cedidos en uso		
205, 209, (2805), (2803), (2905)	7. Otro inmovilizado intangible		
	II. Bienes del Patrimonio Histórico	0,00	0,00
240, (2990)	1. Bienes Inmuebles		
241, (2991)	2. Archivos		
242, (2992)	3. bibliotecas		
243, (2993)	4. Museos		
244, (2994)	5. Bienes muebles		
249	6. Anticipos sobre bienes del Patrimonio Histórico		
	III. Inmovilizado material	28.950,00	28.950,00
210, 211, (2811), (2910), (2911)	1. Terrenos y construcciones		
212, 213, 214, 215, 216, 217, 218, 219, (2812), (2813), (2814), (2815), (2816), (2817), (2818), (2819), (2912), (2913), (2914), (2915), (2916), (2917), (2918), (2919)	2. Instalaciones técnicas y otro inmovilizado material		
23	3. Inmovilizado en curso y anticipos	28.950,00	28.950,00
	IV. Inversiones inmobiliarias	0,00	0,00
220, (2920)	1. Terrenos		
221, (282), (2921), (2832)	2. Construcciones		
	V. Inversiones en entidades del grupo y asociadas a largo plazo	0,00	0,00
2503, 2504, (2593), (2594), (293)	1. Instrumentos de patrimonio		
2523, 2524, (2953), (2954)	2. Créditos a empresas		
2513, 2514, (2943), (2944)	3. Valores representativos de deuda		
	4. Derivados		
	5. Otros activos financieros		
	VI. Inversiones financieras a largo plazo	0,00	0,00
2505, (2595), 260, (269)	1. Instrumentos de patrimonio		
2525, 262, 263, 264, (2955), (298)	2. Créditos a terceros		
2515, 261, (2945), (297)	3. Valores representativos de deuda		
265	4. Derivados		
268, 27	5. Otros activos financieros		
474			
	VII. Activos por impuesto diferido.		
	B) ACTIVO CORRIENTE	145.388,29	44.204,39
580, 581, 582, 583, 584, (599)	I. Activos no corrientes mantenidos para la venta		
	II. Existencias	0,00	0,00
30, (390)	1. Bienes destinados a la actividad		
31, 32, (391), (392)	2. Materias primas y otros aprovisionamientos		
33, 34, (393), (394)	3. Productos en curso		
35, (395)	4. Productos terminados		
36, (396)	5. Subproductos, residuos y materiales recuperados.		
407	6. Anticipos a proveedores		
447, 448 (495)			
	III. Usuarios y otros deudores de la actividad propia	102.679,61	
	IV. Deudores comerciales y otras cuentas a cobrar	0,00	0,00
430, 431, 432, 435, 436, (437), (490), (4935)	1. Clientes por ventas y prestaciones de servicios		
433, 434, (4933), (4934)	2. Clientes, entidades del grupo y asociadas		
440, 441, 446, 449	3. Deudores varios		
460, 464, 544	4. Personal		
4709	5. Activos por impuesto corriente		
4700, 4707, 4708, 471, 472	6. Otros créditos con las Administraciones Públicas		
558	7. Fundadores por desembolsos exigidos		
	V. Inversiones en entidades del grupo y asociadas a corto plazo	0,00	0,00
5303, 5304, (5393), (5394), (593)	1. Instrumentos de patrimonio		
5323, 5324, 5343, 5344, (5953), (5954)	2. Créditos a empresas		
5313, 5314, 5333, 5334, (5943), (5944)	3. Valores representativos de deuda		
	4. Derivados		
5353, 5354, 5523, 5524	5. Otros activos financieros		
	VI. Inversiones financieras a corto plazo	0,00	0,00
5305, 540, (5395), (549)	1. Instrumentos de patrimonio		
5325, 5345, 542, 543, 547, (5955), (598)	2. Créditos a empresas		
5315, 5335, 541, 546, (5945), (597)	3. Valores representativos de deuda		
5590, 5593	4. Derivados		
5355, 545, 548, 551, 5525, 565, 566	5. Otros activos financieros		
480, 567			
	VII. Periodificaciones a corto plazo		
	VIII Efectivo y otros activos líquidos equivalentes	42.708,68	44.204,39
570, 571, 572, 573, 574, 575	1. Tesorería	42.708,68	44.204,39
576	2. Otros activos líquidos equivalentes		
	TOTAL ACTIVO (A+B)	174.338,29	73.154,39

Nº CUENTAS	PATRIMONIO NETO Y PASIVO	31/3/21	31/12/20
	A) PATRIMONIO NETO	169.111,29	65.174,81
	A-1) Fondos propios	66.431,68	65.174,81
	I. Dotación fundacional/Fondo social	58.950,00	58.950,00
100, 101	1. Dotación fundacional/Fondo social	58.950,00	58.950,00
(103), (104)	2. (Dotación fundacional no exigida/Fondo social no exigido)		
	II. Reservas	6.224,81	6.052,78
111	1. Estatutarias		

BALANCE

BALANCE AL 31 DE MARZO DEL EJERCICIO 2021

FUNDACION RAFAEL PEREZ ESTRADA

Nº CUENTAS	ACTIVO	31/3/21	31/12/20
	A) ACTIVO NO CORRIENTE	28.950,00	28.950,00
	I. Inmovilizado intangible	0,00	0,00
201, (2801), (2901)	1. Desarrollo		
202, (2802), (2902)	2. Concesiones		
203, (2803), (2903)	3. Patentes, licencias, marcas y similares		
204	4. Fondo de comercio.		
206, (2806), (2906)	5. Aplicaciones informáticas		
207, (2807), (2907)	6. Derechos sobre activos cedidos en uso		
205, 209, (2805), (2803), (2905)	7. Otro inmovilizado intangible		
	II. Bienes del Patrimonio Histórico	0,00	0,00
240, (2990)	1. Bienes Inmuebles		
241, (2991)	2. Archivos		
242, (2992)	3. bibliotecas		
243, (2993)	4. Museos		
244, (2994)	5. Bienes muebles		
249	6. Anticipos sobre bienes del Patrimonio Histórico		
	III. Inmovilizado material	28.950,00	28.950,00
210, 211, (2811), (2910), (2911)	1. Terrenos y construcciones		
212, 213, 214, 215, 216, 217, 218, 219, (2812), (2813), (2814), (2815), (2816), (2817), (2818), (2819), (2912), (2913), (2914), (2915), (2916), (2917), (2918), (2919)	2. Instalaciones técnicas y otro inmovilizado material		
23	3. Inmovilizado en curso y anticipos	28.950,00	28.950,00
	IV. Inversiones inmobiliarias	0,00	0,00
220, (2920)	1. Terrenos		
221, (282), (2921), (2832)	2. Construcciones		
	V. Inversiones en entidades del grupo y asociadas a largo plazo	0,00	0,00
2503, 2504, (2593), (2594), (293)	1. Instrumentos de patrimonio		
2523, 2524, (2953), (2954)	2. Créditos a empresas		
2513, 2514, (2943), (2944)	3. Valores representativos de deuda		
	4. Derivados		
	5. Otros activos financieros		
	VI. Inversiones financieras a largo plazo	0,00	0,00
2505, (2595), 260, (269)	1. Instrumentos de patrimonio		
2525, 282, 283, 284, (2855), (298)	2. Créditos a terceros		
2515, 261, (2945), (297)	3. Valores representativos de deuda		
265	4. Derivados		
268, 27	5. Otros activos financieros		
474			
	VII. Activos por impuesto diferido.		
	B) ACTIVO CORRIENTE	145.388,29	44.204,39
580, 581, 582, 583, 584, (599)	I. Activos no corrientes mantenidos para la venta		
	II. Existencias	0,00	0,00
30, (390)	1. Bienes destinados a la actividad		
31, 32, (391), (392)	2. Materias primas y otros aprovisionamientos		
33, 34, (393), (394)	3. Productos en curso		
35, (395)	4. Productos terminados		
36, (396)	5. Subproductos, residuos y materiales recuperados.		
407	6. Anticipos a proveedores		
447, 448 (495)			
	III. Usuarios y otros deudores de la actividad propia	102.679,61	
	IV. Deudores comerciales y otras cuentas a cobrar	0,00	0,00
430, 431, 432, 435, 436, (437), (490), (4935)	1. Clientes por ventas y prestaciones de servicios		
433, 434, (4933), (4934)	2. Clientes, entidades del grupo y asociadas		
440, 441, 446, 449	3. Deudores varios		
460, 464, 544	4. Personal		
4709	5. Activos por impuesto corriente		
4700, 4707, 4708, 471, 472	6. Otros créditos con las Administraciones Públicas		
558	7. Fundadores por desembolsos exigidos		
	V. Inversiones en entidades del grupo y asociadas a corto plazo	0,00	0,00
5303, 5304, (5393), (5394), (593)	1. Instrumentos de patrimonio		
5323, 5324, 5343, 5344, (5953), (5954)	2. Créditos a empresas		
5313, 5314, 5333, 5334, (5943), (5944)	3. Valores representativos de deuda		
	4. Derivados		
5353, 5354, 5523, 5524	5. Otros activos financieros		
	VI. Inversiones financieras a corto plazo	0,00	0,00
5305, 540, (5395), (549)	1. Instrumentos de patrimonio		
5325, 5345, 542, 543, 547, (5955), (598)	2. Créditos a empresas		
5315, 5335, 541, 546, (5945), (597)	3. Valores representativos de deuda		
5590, 5593	4. Derivados		
5355, 545, 548, 551, 5525, 565, 566	5. Otros activos financieros		
480, 567			
	VII. Periodificaciones a corto plazo		
	VIII Efectivo y otros activos líquidos equivalentes	42.708,68	44.204,39
570, 571, 572, 573, 574, 575	1. Tesorería	42.708,68	44.204,39
576	2. Otros activos líquidos equivalentes		
	TOTAL ACTIVO (A+B)	174.338,29	73.154,39

Nº CUENTAS	PATRIMONIO NETO Y PASIVO	31/3/21	31/12/20
	A) PATRIMONIO NETO	169.111,29	65.174,81
	A-1) Fondos propios	66.431,68	65.174,81
	I. Dotación fundacional/Fondo social	58.950,00	58.950,00
100, 101	1. Dotación fundacional/Fondo social	58.950,00	58.950,00
(103), (104)	2. (Dotación fundacional no exigida/Fondo social no exigido)		
	II. Reservas	6.224,81	6.052,78
111	1. Estatutarias		

BALANCE

113, 114, 115	2. Otras reservas	6.224,81	6.052,78
	III. Excedentes de ejercicios anteriores	0,00	0,00
120	1. Remanente		
(121)	2. (Excedentes negativos de ejercicios anteriores)		
129	IV. Excedente del ejercicio	1.256,87	172,03
	A-2) Ajustes por cambios de valor	0,00	0,00
133	I. Activos financieros disponibles para la venta		
1340	II. Operaciones de cobertura		
137	III. Otros		
	A-3) Subvenciones, donaciones y legados recibidos	102.679,61	0,00
130, 1320	1. Subvenciones	102.679,61	
131, 1321	2. Donaciones y legados		
	B) PASIVO NO CORRIENTE	0,00	0,00
	I. Provisiones a largo plazo	0,00	0,00
140	1. Obligaciones por prestaciones a largo plazo al personal		
145	2. Actuaciones medioambientales		
146	3. Provisiones por reestructuración.		
141, 142, 143	4. Otras provisiones.		
	II. Deudas a largo plazo	0,00	0,00
177, 179	1. Obligaciones y otros valores negociables.		
1605, 170	2. Deudas con entidades de crédito		
1625, 174	3. Acreedores por arrendamiento financiero		
176	4. Derivados		
1615, 1635, 171, 172, 173, 175, 180, 185, 189	5. Otros pasivos financieros		
1603, 1604, 1613, 1614, 1623, 1624, 1633, 1634	III. Deudas con entidades del grupo y asociadas a largo plazo		
479	IV. Pasivos por impuesto diferido		
181	V. Periodificaciones a largo plazo		
	C) PASIVO CORRIENTE	5.227,00	7.979,58
585, 586, 587, 588, 589	I. Pasivos vinculados con activos no corrientes mantenidos para la venta		
499, 529	II. Provisiones a corto plazo		
	III. Deudas a corto plazo.	0,00	0,00
500, 505, 506	1. Obligaciones y otros valores negociables.		
5105, 520, 527	2. Deudas con entidades de crédito.		
5125, 524	3. Acreedores por arrendamiento financiero		
5595, 5598	4. Derivados		
509, 5115, 5135, 5145, 521, 522, 523, 525, 528, 551, 5525, 555, 5565, 5566, 560, 561, 569	5. Otros pasivos financieros		
5103, 5104, 5113, 5114, 5123, 5124, 5133, 5134, 5143, 5144, 5523, 5524, 5563, 5564	IV. Deudas con entidades del grupo y asociadas a corto plazo		
412	V. Beneficiarios - Acreedores		
	VI. Acreedores comerciales y otras cuentas a pagar	5.227,00	7.979,58
400, 401, 405, (406)	1. Proveedores		
403, 404	2. Proveedores, entidades del grupo y asociadas.		
410, 411, 419	3. Acreedores varios	5.227,00	7.979,58
465, 466	4. Personal (remuneraciones pendientes de pago)		
4752	5. Pasivos por impuesto corriente		
4750, 4751, 4758, 476, 477	6. Otras deudas con las Administraciones Públicas.		
438	7. Anticipos recibidos por pedidos		
485, 568	VII. Periodificaciones a corto plazo		
	TOTAL PATRIMONIO NETO Y PASIVO (A+B+C)	174.338,29	73.154,39

CABELLO GARCIA
ANA MARIA - DNI
53156040G

Firmado digitalmente por
CABELLO GARCIA ANA
MARIA - DNI 53156040G
Fecha: 2021.04.19
15:54:58 +02'00'

Cuenta P y G

CUENTA DE PERDIDAS Y GANANCIAS CORRESPONDIENTE AL 31 DE MARZO DEL EJERCICIO 2021

FUNDACION RAFAEL PÉREZ ESTRADA

Nº DE CUENTAS	CONCEPTOS	(Debe) Haber	(Debe) Haber
		31/3/21	31/12/20
	A) OPERACIONES CONTINUADAS		
	I. Ingresos de la actividad propia	21.080,00	96.694,33
720	a) Cuotas de asociados y afiliados		
721	b) Aportaciones de usuarios	80,00	130,00
722, 723	c) Ingresos de promociones, patrocinadores y colaboraciones		3.600,00
740, 748	d) Subvenciones imputadas al excedente del ejercicio	21.000,00	92.964,33
747	e) Donaciones y legados imputados al excedente del ejercicio		
728	f) Reintegro de ayudas y asignaciones		
700, 701, 702, 703, 704, 705, (706), (708), (709)	2. Ventas y otros ingresos de la actividad mercantil		
	3. Gastos por ayudas y otros	0,00	-1.801,00
(650)	a) Ayudas monetarias		-1.801,00
(651)	b) Ayudas no monetarias		
(653), (654)	c) Gastos por colaboraciones y del órgano de gobierno		
(658)	d) Reintegro de subvenciones, donaciones y legados		
(6930), 71*, 7930	4. Variación de existencias de productos terminados y en curso de fabricación		
73	5. Trabajos realizados por la entidad para su activo		
(600), (601), (602), 6060,6061, 6062, 6080, 6081, 6082, 6090, 6091, 6092, 610*, 611*, 612*, (607), (6931), (6932), (6933), 7931, 7932, 7933	6. Aprovisionamientos		
75	7. Otros ingresos de la actividad		
	8. Gastos de personal	-13.354,71	-53.418,96
(640), (641)	a) Sueldos, salarios y asimilados	-10.071,42	-40.285,68
(642), (643), (649)	b) Cargas sociales	-3.283,29	-13.133,28
(644), 7950	c) Provisiones.		
	9. Otros gastos de la actividad	-6.468,42	-40.461,98
(62)	a) Servicios exteriores	-6.468,42	-40.461,98
(631), (634), 636, 639	b) Tributos		
(655), (694), (695), 794, 7954	c) Pérdidas, deterioro y variación de provisiones por operaciones comerciales		
(656), (659)	d) Otros gastos de gestión corriente		
(68)	10. Amortización del inmovilizado		-840,36
	11. Imputación de subvenciones de inmovilizado no financiero y otras	0,00	0,00
745	a) Subvenciones de capital traspasadas al excedente del ejercicio		
746	b) Donaciones y legados de capital traspasados al excedente del ejercicio		
7951, 7952, 7955, 7956	12. Exceso de provisiones		
	13. Deterioro y resultado por enajenaciones del inmovilizado	0,00	0,00
(690), (691), (692), 790, 791, 792	a) Deterioros y pérdidas		
(670), (671), (672), 770, 771, 772	b) Resultados por enajenaciones y otras		
	A-1) EXCEDENTE DE LA ACTIVIDAD (1+2+3+4+5+6+7+8+9+10+11+12+13)	1.256,87	172,03
	14. Ingresos financieros	0,00	0,00
	a) De participaciones en instrumentos de patrimonio	0,00	0,00
7600, 7601	a1) En entidades del grupo y asociadas		
7602, 7603	a2) En terceros		
	b) De valores negociables y otros instrumentos financieros	0,00	0,00
7610, 7611, 76200, 76201, 76210, 76211	b1) De entidades del grupo y asociadas		
7612, 7613, 76202, 76203, 76212, 76213, 767, 769	b2) De terceros		
	15. Gastos financieros	0,00	0,00
(6610), (6611), (6615), (6616), (6620), (6621), (6650), (6651), (6654), (6655)	a) Por deudas con entidades del grupo y asociadas		
(6612), (6613), (6617), (6618), (6622), (6623), (6624), (6652), (6653), (6656), (6657), (669)	b) Por deudas con terceros		

Cuenta PyG

(660)	c) Por actualización de provisiones		
	16. Variación de valor razonable en instrumentos financieros	0,00	0,00
(6630), (6631), (6633), 7630, 7631, 7633	a) Cartera de negociación y otros		
(6632), 7632	b) Imputación al excedente del ejercicio por activos financieros disponibles para la venta		
(668), 768	17. Diferencias de cambio		
	18. Deterioro y resultado por enajenaciones de instrumentos financieros	0,00	0,00
(696), (697), (698), (699), 796, 797, 798, 799	a) Deterioros y pérdidas		
(666), (667), (673), (675), 766, 773, 775	b) Resultados por enajenaciones y otras		
	A.2) EXCEDENTE DE LAS OPERACIONES FINANCIERAS (14+15+16+17+18)	0,00	0,00
	A.3) EXCEDENTE ANTES DE IMPUESTOS (A.1+A.2)	1.256,87	172,03
(6300)*, 6301*, (633), 638	19. Impuestos sobre beneficios		
	A.4) EXCEDENTE DEL EJERCICIO PROCEDENTE DE OPERACIONES CONTINUADAS (A.3+19)	1.256,87	172,03
	B) OPERACIONES INTERRUMPIDAS		
	20. Excedente del ejercicio procedente de operaciones interrumpidas neto de impuestos		
	A.5) VARIACIÓN DE PATRIMONIO NETO RECONOCIDA EN EL EXCEDENTE DEL EJERCICIO (A.4+20)	1.256,87	172,03
	C) INGRESOS Y GASTOS IMPUTADOS DIRECTAMENTE AL PATRIMONIO NETO		
(800), (89), 900, 991, 992	1. Activos financieros disponibles para la venta		
(810), 910	2. Operaciones de cobertura de flujos de efectivo		
940, 9420	3. Subvenciones recibidas	123.679,61	96.954,33
941, 9421	4. Donaciones y legados recibidos		
(85), 95	5. Ganacias y pérdidas actuariales y otros ajustes		
(8300)*, 8301, (833), 834, 835, 838	6. Efecto impositivo		
	C.1) VARIACIÓN DE PATRIMONIO NETO POR INGRESOS Y GASTOS RECONOCIDOS DIRECTAMENTE EN EL PATRIMONIO NETO (1+2+3+4+5+6)	123.679,61	96.954,33
	D) RECLASIFICACIONES AL EXCEDENTE DEL EJERCICIO		
(802), 902, 993, 994	1. Activos financieros disponibles para la venta		
(812), 912	2. Operaciones de cobertura de flujos de efectivo		
(840), (8420)	3. Subvenciones recibidas	-21.000,00	-97.554,33
(841), (8421)	4. Donaciones y legados recibidos		
8301*, (836), (837)	5. Efecto impositivo		
	D.1) VARIACIÓN DE PATRIMONIO NETO POR INGRESOS Y GASTOS RECONOCIDOS DIRECTAMENTE EN EL PATRIMONIO NETO (1+2+3+4+5)	-21.000,00	-97.554,33
	E) VARIACIONES DE PATRIMONIO NETO POR INGRESOS Y GASTOS IMPUTADOS DIRECTAMENTE AL PATRIMONIO NETO (C.1+D.1)	102.679,61	-600,00
	F) AJUSTES POR CAMBIOS DE CRITERIOS		
	G) AJUSTES POR ERROR		
	H) VARIACIONES EN LA DOTACIÓN FUNDACIONAL O FONDO SOCIAL		
	I) OTRAS VARIACIONES		
	J) RESULTADO TOTAL, VARIACIÓN DEL PATRIMONIO NETO EN EL EJERCICIO (A.5+E+F+G+H+I)	103.936,48	-427,97

Rafael Pérez Estrada

FUNDACIÓN

MEMORIA ECONÓMICA

1T 2021

FUNDACIÓN RAFAEL PÉREZ ESTRADA

Archivo Municipal Alameda Principal, 23

29001 Málaga

CIF: G-93201911

Nº Inscripción Registro Fundaciones Andaluzas: MA-1351

1.- Denominación, razón social y fecha de constitución de la Fundación

La Fundación Rafael Pérez Estrada, en adelante la Fundación, se constituye mediante escritura pública otorgada el día 18 de mayo de 2012, ante el Notario don Miguel Krauel Alonso, del Ilustre Colegio de Andalucía, registrada con el número 1587 de su protocolo.

La Fundación, fue inscrita en el Registro de Fundaciones el día 13 de diciembre de 2012, como entidad «Cultural», en la Sección Segunda, «Fundaciones culturales, cívicas y deportivas», con el número de inscripción MA-1351.

El domicilio social es Archivo Municipal Alameda Principal, 23 29001 de Málaga

2.- Objeto Social

Los fines de la Fundación, de acuerdo con lo dispuesto en el artículo 4 de sus Estatutos, son los siguientes:

- a) La custodia, conservación, estudio y difusión de los fondos documentales, bibliográficos, artísticos o de cualquier otra naturaleza que componen el Legado Pérez Estrada donados por su titular, don Rafael Pérez Estrada, al Ayuntamiento de Málaga y de los que en el futuro puedan recuperarse, adquirirse o sean donados a la Fundación por sus propietarios y pasen a formar parte del patrimonio de la misma.
- b) La investigación literaria universal, en particular la española contemporánea y, en especial, la correspondiente a la generación del titular, no sólo en sus actividades literarias, sino en cualquier disciplina artística.
- c) El fomento de la creación y de la investigación artística en general: literatura, pintura, música, flamenco, etcétera, por medio de publicaciones, congresos, seminarios, becas, premios u otras actividades que se consideren oportunas en cada momento.»

3.- Bases de presentación de las cuentas

- a) Imagen fiel

Las cuentas de la Fundación han sido obtenidas de los registros contables del primer trimestre del ejercicio 2021 y se han preparado de acuerdo con lo dispuesto en la Resolución de 26 de marzo de 2013, del Instituto de Contabilidad y Auditoría de Cuentas, por la que se aprueba el Plan de Contabilidad de las entidades sin fines lucrativos y con la entrada en vigor del Real Decreto 1491/2011, de 24 de octubre, por el que se aprueban las normas de adaptación del Plan General de Contabilidad a las entidades sin fines lucrativos y el modelo de plan de actuación de las entidades sin fines lucrativos; todo ello con el fin de mostrar la imagen fiel del patrimonio, de la situación financiera y de los resultados de la Fundación.

Las normas contables aplicadas en estas Cuentas Anuales han sido el Texto Refundido de Plan General de Contabilidad para ESFL, en cuya Tercera Parte, I. Normas de elaboración de las Cuentas Anuales, 3ª Estructura de las Cuentas Anuales, se establece igualmente la posibilidad de realización de las Cuentas en Modelos Abreviados.

Teniendo todo esto en cuenta y tal y como establece el artículo 34.4 de la Ley de Fundaciones Andaluzas, éstas podrán formular sus cuentas anuales en los modelos abreviados cuando cumplan los requisitos establecidos al respecto para las sociedades mercantiles. Por cumplir las condiciones establecidas en la Resolución de 26 de marzo de 2013, del Instituto de Contabilidad y Auditoría de Cuentas, por la que se aprueba el Plan

de Contabilidad de las entidades sin fines lucrativos y con la entrada en vigor del Real Decreto 1491/2011, de 24 de octubre la fundación presenta las cuentas en forma abreviada.

b) Principios contables

La aplicación de los principios contables de obligado cumplimiento según lo establecido en las Normas de Adaptación del Plan General de Contabilidad a las Entidades sin fines lucrativos (principio de empresa en funcionamiento, de devengo, de uniformidad, de prudencia, de no compensación y de importancia relativa) han permitido formular las Cuentas con claridad, expresando éstas la imagen fiel del patrimonio, de la situación financiera y de los resultados de la entidad.

Asimismo, no ha habido razones excepcionales que justifiquen la falta de aplicación de algún principio contable obligatorio y no se han aplicado otros principios contables no obligatorios.

4.1.- Balance de Situación

Activo No Corriente: 28.950,00€

El Activo no corriente está compuesto por las siguientes partidas:

- Legado de Rafael Pérez Estrada: 28.950,00€. Esta partida no se amortiza contablemente.
- Inmovilizado (Mobiliario y equipos de proceso de la información): 0,00€ (Valor neto contable).

Activo Corriente: 145.388,29€

- Usuario y otros deudores de la actividad propia: 102.679,61€.

A 31/03/2021 en la cuenta "Usuarios y otros deudores de la actividad propia" figura el importe pendiente de cobro del Ayuntamiento de Málaga. El importe aprobado en concepto de "Transferencia Corriente" para el ejercicio 2021 asciende a 123.679,61€. A 31/03/2021 el Ayuntamiento le ha ingresado a la Fundación 21.000,00€, por lo que quedan pendiente de cobro 10.679,61€.

- Tesorería: El importe ascendente a 42.708,68€.

Patrimonio Neto: 169.111,29€

- Dotación Fundacional: La Fundación Rafael Pérez Estrada, cuenta con una dotación fundacional de 58.950,00 Euros, totalmente desembolsada. De este importe, 28.950,00€ lo constituye el legado literario Rafael Pérez Estrada, donado por los herederos de Rafael Pérez Estrada al Ayuntamiento de Málaga. Respecto a la aportación monetaria de 30.000,00€, fue aportada por el Ayuntamiento de Málaga (25.000,00€) y por Sando (5.000,00€).
- Reservas Voluntarias: 6.224,81€. A los 6.052,78€ que figuraban en esta partida a 31/12/2020 se ha sumado el resultado positivo de 2020, de 172,03€.
- Excedente del ejercicio: 1.256,87€.

Pasivo Corriente: 5.227,00€

- Acreedores varios: 1.441.24€: Importe de las facturas pendiente de pago a 31/03/2021.
- Otras Deudas con la Administración Pública: 3.785.76€ Importe de las retenciones de personal y profesionales del primer trimestre de 2021 (3
- 58+,33€), y la seguridad social del mes de marzo de 2021 (1.309,54€).

4.2- Cuenta de Resultados

A 31/03/2021 el resultado de la Fundación es de 1.256,87€.

Ingresos

El total de ingresos procedente de la actividad propia asciende a 21.080,00€:

- Cuotas de Usuarios: 80,00€. Corresponde al importe percibido de los usuarios de las actividades formativas desarrolladas por la fundación.
- Subvenciones imputadas al excedente del ejercicio: 21.000,00€. El importe aprobado por el Ayuntamiento de Málaga en concepto de "Transferencia Corriente" para el ejercicio 2021 asciende a 123.679,61€. A 31/03/2021 el Ayuntamiento le ha ingresado a la Fundación 21.000,00€, importe directamente imputado al resultado del ejercicio.

Gastos

Los gastos 31/03/2021 ascienden a 19.823,13€ divididos en:

- Personal. Sueldos y salarios: 10.071,42€, correspondiente al sueldo de la Directora Gerente de enero, febrero y marzo de 2021
- Personal. Seguridad Social: 3.383,29€, correspondiente al coste de seguridad social de la Directora Gerente de enero, febrero y marzo de 2021.
- Servicios exteriores: 6.468,42€, distribuidos de la siguiente forma:

OTROS GASTOS DE LA ACTIVIDAD 2020	6.648,42
Gestión Redes Sociales y Web	2.400,02
Asesoría Fiscal, contable y laboral	417,45
Gastos Bancarios	152,27
Material Oficina	232,48
Gastos Teléfono	185,48
Material de difusión y comunicación	174,63
Exposiciones	204,85
Ciclos	2.502,00
Otros gastos de actividades	199,24

5.- Contabilización transferencias recibidas.

La transferencia concedida por el Ayuntamiento y recogida en los presupuestos municipales, así como la ampliación presupuestaria de agosto, se han contabilizado de la siguiente forma:

- A la concesión: 448 "Usuarios y colaboradores de la actividad propia" a 130 "Subvenciones, donaciones y legados".
- Al cobro: 572 "Banco" a 448 "Usuarios y colaboradores de la actividad propia"
- Imputación a resultados: Se ha imputado a ingreso del ejercicio el importe cobrado a 31/03/2021. 130 "Subvenciones, donaciones y legados" a 740 "Subvenciones imputadas al excedente del ejercicio".

	IMPORTE TRANSFERENCIAS RECIBIDAS DE LAS ENTIDADES			IMPORTE TRANSFERENCIAS EMITIDAS A LAS ENTIDADES				
	Corriente	Cuenta Contable	Capital	Cuenta Contable	Corriente	Cuenta Contable	Capital	Cuenta Contable
AYUNTAMIENTO DE MÁLAGA	21000	740						
GERENCIA MUNICIPAL DE URBANISMO								
INSTITUTO MUNICIPAL DE LA VIVIENDA								
CEMI								
FUNDACIÓN PÚBLICA PABLO RUIZ PICASSO								
IMFE								
GESTRISAM								
FESTIVAL DE CINE DE MÁLAGA								
TEATRO CERVANTES DE MÁLAGA, S.A.								
MAS CERCA S.A.M.								
PARCEMASA								
EMT, S.A.M.								
EMASA								
ONDA AZUL								
PROMALAGA								
MALAGA DEPORTE Y EVENTOS, S.A.								
LIMPOSAM								
SOCIEDAD MUNICIPAL DE VIVIENDAS, S.L.U.								
LIMPIEZA DE MÁLAGA, S.A.M. (LIMASAM)								
SMASA, S.A.								
FUNDACIÓN FÉLIX REVELLO DE TORO								
FUNDACIÓN PALACIO DE VILLALÓN								
FUNDACIÓN RAFAEL PÉREZ ESTRADA								
TOTAL	21000							

6.- Cuadro Acumulativo trimestral de los Fondos Propios

		Del 1-1-2021 al 31-3-2021	Del 1-1-2021 al 30-6-2021	Del 1-1-2021 al 30-9-2021	Del 1-1-2021 al 31-12-2021	Del 1-1-2020 al 31-12-2020
Dotación fundacional/Fondo social		58950				58950
	1. Dotación fundacional/Fondo social	58920				58920
	2. (Dotación fundacional no exigida/Fondo social no exigido)					
Reservas		6052,78				6052,78
	1. Estatutarias					
	2. Otras reservas	6224,81				6052,78
Excedentes de ejercicios anteriores						
	1. Remanente					
	2. (Excedentes negativos de ejercicios anteriores)					
Excedente del ejercicio		1256,87				172,03
Subvenciones, donaciones y legados recibidos		102679,61				
	I. Subvenciones	102679,61				
	II. Donaciones y legados					
Otros						

7.- Cuadro Acumulativo de personas empleadas

TRIMESTRE	Nº medio de trabajadores al inicio del trimestre	Altas	Bajas	Nº medio de trabajadores al final del trimestre
1º	1			1
2º				
3º				
4º				

8.- Cuadro Acumulativo de contrataciones realizadas

En el ejercicio 2021 se han realizado dos contrataciones:

- Auditoría anual de Cuentas Anuales del ejercicio 2020, cuyo coste asciende a 2.117,50€.
- Gestión de redes Sociales: 7.200,00€ de enero a junio de 2021.

CONTRATOS POR ÓRGANO	Del 1-1-2021 al 31-3-2021		Del 1-1-2021 al 30-6-2021		Del 1-1-2021 al 30-9-2021		Del 1-1-2021 al 31-12-2021		Del 1-1-2020 al 31-12-2020	
	Nº contratos	Importe (con IVA)	Nº contratos	Importe (con IVA)	Nº contratos	Importe (con IVA)	Nº contratos	Importe (con IVA)	Nº contratos	Importe (con IVA)
Directora	2	9.317,50							1	2.299,00
Etc										

9.- Cuadro Acumulativo de inversiones realizadas

La Fundación no ha realizado inversiones a 31/03/2021

Aplicación Presupuestaria	Descripción de la Inversión	Presupuestado	Del 1-1-2020 al 31-3-2020		Del 1-1-2020 al 30-6-2020		Del 1-1-2020 al 30-9-2020		Del 1-1-2020 al 31-12-2020		Del 1-1-2019 al 31-12-2019	
			Ejecutado	% Ejecutado	Ejecutado	% Ejecutado	Ejecutado	% Ejecutado	Ejecutado	% Ejecutado	Ejecutado	% Ejecutado
Capítulo 6: Inversiones reales												
Capítulo 7: Transferencias de capital												
TOTAL CAP. 6+CAP. 7												

10.- Grado de cumplimiento del presupuesto

	Aplicación Presupuestaria	Presupuestado	Del 1-1-2021 al 31-3-2021		Del 1-1-2021 al 30-6-2021		Del 1-1-2021 al 30-9-2021		Del 1-1-2021 al 31-12-2021		Del 1-1-2020 al 31-12-2020	
			Ejecutado	% Ejecutado	Ejecutado	% Ejecutado	Ejecutado	% Ejecutado	Ejecutado	% Ejecutado	Ejecutado	% Ejecutado
Capítulo 1	10100	41.628,54	10.071,42	24,19%							40.285,68	96,78%
	16000	13.133,28	3.283,29	25,00%							13.133,28	188,74%
Capítulo 2	21900	270,00									382,01	141,49%
	22000	850,00	232,48	27,35%							903,64	106,31%
	22200	600,00	185,48	30,91%							621,59	103,60%
	22402	299,74									-	0,00%
	22602	4.000,00	174,63								3.199,41	106,65%
	22609	65.400,00	2.706,85	4,14%							16.793,55	54,54%
	22699	2.700,00	199,24	7,38%							2.579,38	89,88%
	22706	1.680,00	417,45	24,85%							1.669,80	99,39%
	22799	16.343,05	2.400,02	14,69%							9.680,50	94,91%
	22606	4.000,00										
24000	6.000,00									1.500,00	14,16%	
35900	400,00	152,27	38,07%							266,70	66,68%	
Capítulo 3												
Capítulo 4	48100	6.700,00									4.365,40	53,96%
	48901	300,00									301,00	100,33%
Capítulo 6												
Capítulo 7												
Capítulo 8												
Capítulo 9												
TOTAL CAPÍTULOS		164.304,61	19.823,13	12,06%							95.681,94	78,09%

11.- Situación de la Tesorería

CUENTAS FINANCIERAS		Del 1-1-2021 al 31-3-2021	Del 1-1-2021 al 30-6-2021	Del 1-1-2021 al 30-9-2021	Del 1-1-2021 al 31-12-2021	Del 1-1-2020 al 31-12-2020
Efectivo y otros activos líquidos equivalentes		42.708,68			44.204,39	
1.	Tesorería	42.708,68			44.204,39	
2.	Otros activos líquidos equivalentes					
Otros activos financieros a C/P						
Otras Cuentas Financieras a C/P						
TOTAL CUENTAS FINANCIERAS		42.708,68			44.204,39	

12 y 13 – Volumen de pagos y periodo medio de pagos

Datos del trimestre (sin acumular)	Dentro del periodo legal			Fuera del periodo legal		
	Número de pagos	Importe total	Periodo medio pago (PMP)	Número de pagos	Importe total	Periodo medio pago excedido (PMPE)
Pagos realizados en el trimestre	39	7055,62	5,25			
Pendiente de pago en el trimestre	4	1441,5	1,11			

14.- Situación de endeudamiento

La Fundación no está endeudada.

15.- Desglose de la Cifra de Negocios

El total de ingresos de la Fundación procede de la actividad propia, y asciende a 31/03/2021 a 21.080,00€:

- Cuotas de Usuarios: 80,00€. Corresponde al importe percibido de los usuarios de las actividades formativas desarrolladas por la fundación.
- Subvenciones imputadas al excedente del ejercicio: 21.000,00€. El importe aprobado por el Ayuntamiento de Málaga en concepto de "Transferencia Corriente" para el ejercicio 2021 asciende a 123.679,61€. A 31/03/2021 el Ayuntamiento le ha ingresado a la Fundación 21.000,00€, importe directamente imputado al resultado del ejercicio.

16.- Otros hechos relevantes

En Málaga a 19 de abril de 2021

CABELLO
GARCIA ANA
MARIA - DNI
53156040G

Firmado digitalmente
por CABELLO GARCIA
ANA MARIA - DNI
53156040G
Fecha: 2021.04.19
15:52:19 +02'00'

Firmado: Ana Cabello García

Directora